



**PROJECTE DE CONSERVACIÓ I
MANTENIMENT DE LA VORERA DE LA
PLAÇA CATALUNYA ENTRE ELS CARRERS
DEL DOCTOR PI I SUNYER I DEL POU**

MARÇ 2012

DOCUMENTS 1, 2, 3 i 4

**PROJECTE DE CONSERVACIÓ I MANTENIMENT DE LA VORERA DE LA PLAÇA
CATALUNYA ENTRE ELS CARRERS DEL DOCTOR PI I SUNYER I DEL POU**

AJUNTAMENT DE ROSES
PU11015OT

ÀREA D'URBANISME
DOCUMENTS NÚM 1

0. ÍNDEX

DOCUMENT NÚM.1 - MEMÒRIA I ANNEXOS

1. DADES GENERALS:
 - Identificació i agents del projecte
 - Relació de projectes parcials, documents complementaris i altres documents tècnics
2. MEMÒRIA DESCRIPTIVA:
 - Objecte del projecte
 - Antecedents:
 - Dades prèvies
 - Requisits normatius
 - Condicions de l'emplaçament i l'entorn físic
 - Descripció del projecte:
 - Descripció general
 - Característiques urbanístiques
 - Descripció del programa funcional
 - Quadre estadístic
 - Connectivitat
3. MEMÒRIA CONSTRUCTIVA:
 - Treballs previs
 - Replanteig general de l'obra
 - Enderrocs
 - Traçat
 - Moviments de terres
 - Pavimentació i xarxa pluvial
4. NORMATIVA D'APLICACIÓ:
 - Vialitat
 - Genèric d'instal·lacions urbanes
 - Xarxes de sanejament
5. COMPLIMENT DEL CODI D'ACCESSIBILITAT. SUPRESSIÓ DE BARRERES ARQUITECTÒNIQUES
6. SEURETAT I SALUT
7. TERMINI D'EXECUCIÓ I GARANTIA
8. CONTROL DE QUALITAT
9. CLASSIFICACIÓ DEL CONTRACTISTA
10. PRESSUPOST GENERAL
11. CONSIDERACIÓ FINAL
12. ANNEXES
 - Annex 1- Reportatge fotogràfic
 - Annex 2- Estat actual, topografia i replanteig
 - Annex 3- Informe geotècnic
 - Annex 4- Justificació de preus
 - Annex 5- Pla de control de qualitat
 - Annex 6- Pla de Gestió de Residus
 - Annex 7- Programa de treball
 - Annex 8- Estudi bàsic de seguretat i salut

DOCUMENT NÚM.2 - PLÀNOLS

- 01.1 Situació
- 01.2 Emplaçament

- 02.1 Cadastre
- 02.2 Informació urbanística POUM

- 03.1 Planta topogràfica. Estat actual
- 03.2 Planta enderrocs

- 04.1 Planta ordenació.
- 04.2 Planta definició geomètrica

- 05.1 Seccions tipus

- 06.1 Serveis proposta

- 07.1 Detalls constructius

DOCUMENT NÚM.3 - PLEC DE PRESCRIPCIONS TÈCNIQUES

DOCUMENT NÚM.4 - PRESSUPOST

- Quadre de Preus núm. 1
- Quadre de preus núm. 2
- Amidaments
- Pressupost

DOCUMENT NÚM. 1 MEMÒRIA I ANNEXES

1. DADES GENERALS

Identificació i agents del projecte

Títol projecte

Projecte de conservació i manteniment de la vorera de la plaça Catalunya entre els carrers del Doctor Pi i Sunyer i del Pou.

Emplaçament

Àmbit de la plaça Catalunya.

Promotor

Ajuntament de Roses

Autors del Projecte

Redactors del projecte

Departament de Projectes i Habitatge de l'Àrea d'Urbanisme

Cristina Casas i Facerias, arquitecte municipal

Carles Quirch i Núñez, arquitecte tècnic municipal

Tècnics Col·laboradors

Carles Carbó Quintana, enginyer tècnic d'obra pública municipal

Delineació i producció

Àrea de Serveis Territorials.

David Alabau, delineant

Paki Goikoetxea, delineant

Vicenta Serrano, delineant

2. MEMÒRIA DESCRIPTIVA

Objecte del projecte

L'objecte del projecte de conservació i manteniment està actuar sobre l'àmbit de la vorera entre els carrers del Doctor Pi i Sunyer i del Pou per tal fer-la a l'accessibilitat, definint una nova secció tipus de calçada i vorera, tot respectant les alineacions del Pla General vigent i les establertes en l'àmbit de la plaça Catalunya. Bàsicament consistirà en la pavimentació de la vorera i modificació de les recollides d'aigua de pluja.

La superfície total que comprèn l'àmbit d'actuació abans esmentat i és d'uns 435 m².

Antecedents

• *Dades prèvies*

El projecte es redacta en base a la necessitat de conservar i mantenir la vorera abans esmentada. L'import de les obres esta previst en el Pressupost municipal vigent en la partida de manteniment de vies públiques 12-51-1550-21000 que disposa d'un import de 80.000.-€

• *Requisits normatius*

Pel que fa al que disposa l'article 107.5 LCAP, el projecte de conservació i manteniment de la vorera de la plaça Catalunya entre els carrers del Doctor Pi i Sunyer i del Pou, compleix amb el contingut normatiu i instal·lacions tècniques d'obligat compliment i a la normativa d'aplicació relativa a:

- Decret Legislatiu 2/2003, de 28 d'abril, de Text Refós de la Llei Municipal i de Règim Local de Catalunya.
- Llei 1/2011 de 14 de novembre, de Contractes del Sector Públic.
- Reial Decret 1098/2001. De 12 d'octubre, de Reglament General de la Llei de Contractes.
- Decret 179/1995, de 13 de juny, de Reglament d'Obres, Activitats i Serveis del Ens Locals (ROAS).
- Reial Decret 314/2006, de 17 de març, de Codi Tècnic de l'Edificació DB SI 5 Seguretat en cas d'Incendi. Intervenció dels bombers.
- Llei 3/2010, del 18 de febrer, de prevenció i seguretat en matèria d'incendis en establiments, activitats, infraestructures i edificis.

- Reial Decret 173/2010, de 19 de febrer, per el que es modifica el Codi Tècnic de l'Edificació, aprovar per el Reial Decret 314/2006, de 17 de març, en matèria d'accessibilitat i no discriminació de les persones amb discapacitat.
- Llei 20/1991, de 25 de novembre, de Promoció de l'Accessibilitat i de supressió de Barreres Arquitectòniques.
- Decret 135/1995, de 24 de març, de Desplegament de la Llei 20/1991 de Promoció de l'Accessibilitat i de supressió de Barreres Arquitectòniques.
- Reial Decret 505/2007, pel qual s'aproven les condicions bàsiques d'accessibilitat i de supressió de barreres arquitectòniques, i d'aprovació del Codi d'accessibilitat.
- Ordre VIV/561/2010, de 1 de Febrer, per el que es desenvolupa el document tècnic de condicions bàsiques d'accessibilitat i no discriminació per a l'accés i utilització dels espais públics urbanitzats.
- Reial decret 1627/1997 de 24 d'octubre, pel que s'estableixen les Disposicions Mímines de Seguretat i Salut en les Obres de Construcció.
- Reial decret 161/2001 de 12 de juny, Regulador d'Enderrocs i altres Residus a la Construcció.
- Decret legislatiu 1/2010, de 3 d'agost, pel qual s'aprova el Text refós de la Llei d'Urbanisme.
- Decret 305/2006, de 18 de juliol, de Reglament de la Llei d'Urbanisme.
- Reial Decret Legislatiu 2/2008 de Text Refós de la Llei del Sòl.
- POUM aprovat definitivament per la Comissió Territorial d'Urbanisme en data 11 de febrer de 2010, donada la conformitat del Text refós per la CTU en data 02 de juny de 2010 i publicat al DOGC 5682 en data 30 de juliol de 2010.
- Llei 6/2001, de 31 de maig, d'Ordenació Ambiental de l'Enllumenat per a la Protecció del Medi Nocturn.
- Decret 82/2005, de 3 de maig de Reglament de desenvolupament de la Llei 6/2001 d'Ordenació Ambiental de l'Enllumenat per a la Protecció del Medi Nocturn.
- Catàleg d'elements urbans i criteris d'urbanització aprovat inicialment pel Ple Ordinari de data 3 de desembre de 2001 i definitivament per decret de data 15 de febrer de 2002.
- Llei 37/2007 del soroll en referència a la zonificació acústica, objectius de qualitat i emissions acústiques i el Reglament que la desenvolupa (RD 1367/2007)
- Llei 8/2005 de protecció, gestió i ordenació del paisatge i el Reglament que la desenvolupa (decret 343/2006)

Condicions de l'emplaçament i l'entorn físic

Es tracta d'una zona residencial, turística i de serveis on predominen les cases entre mitgeres, pròpies de casc antic i de front de mar. És una zona amb circul·lació de vehicles, però constant el pas de vianants, sobretot en època de major afluència turística.

El carrer que limita entre les façanes de les cases i la mateixa plaça Catalunya té una llargada d'uns 104 m., la intervenció afecta a tot el llarg del carrer però només a l'amplada de la vorera i la zona d'aparcament, que suposa un ample de 4 m.

Pel que fa a les pendents es considera que és pràcticament horitzontal doncs aquestes no superen el 2%.

Pel que fa a l'estat actual dels serveis existents i segons es desprèn de la documentació facilitada per les diferents companyies subministradores i de l'inventari realitzat "in situ" s'ha constatat el següent:

a/ Sanejament

La xarxa de clavegueram i de pluvials de la que se'n té referència són les situades en el mateix vial de les quals se'n té informació, no es preveu intervenir-hi però si connectar els nous embornals.

b/ Aigua

Segons la informació obtinguda per la companyia responsable del manteniment de la xarxa d'aigua Sorea, com a xarxa existent a conservar tenim la que passa sota la vorera existent del vial, la qual no es veurà afectada, doncs la intervenció en aquest àmbit es limita a l'enderroc de la vorera sense afectar el subsòl.

Per qualsevol actuació s'haurà d'atendre als criteris i directrius que la companyia concessionària SOREA.

c/ Gas

Com a xarxa existent a conservar tenim la que passa sota la vorera existent del vial, la qual no es veurà afectada, doncs la intervenció en aquest àmbit es limita a l'enderroc de la vorera sense afectar el subsòl.

d/ Electricitat

Segons la informació obtinguda per la companyia Fecsa-Endesa, les línies de la xarxa d'alimentació en Baixa Tensió existent discorren aèries en suports a paret, amb pals de fusta o formigó, amb les corresponents escomeses domiciliàries també aèries, a excepció d'uns ramals ja soterrats.

e/ Telefonia

Les línies del servei telefònic discorren aèries en suports a paret, amb pals de fusta o formigó i en suports a paret.

f/ Enllumenat públic

L'enllumenat es troba a la plaça i no en la vorera

g/ Telecomunicacions

En aquesta zona existeix una infraestructura de telecomunicacions situada sota la vorera existent del vial, la qual no es veurà afectada, doncs la intervenció en aquest àmbit es limita a l'enderroc de la vorera sense afectar el subsòl.

Descripció del projecte

• *Descripció general*

El projecte defineix un tipus de secció, doncs es preveu que la vorera, un cop ampliada, s'ajusti a la rasant de la calçada. Es proposa per aquesta secció tipus un paviment de 40x60x7 sobre un paviment de base de formigó també de 15 cm. de gruix.

La pretensió de la proposta a un sol nivell és per donar prioritat al vianant facilitant el seu trànsit i fent-ho compatible amb el trànsit rodat; millorar l'accessibilitat de les persones amb mobilitat reduïda i eliminar les barreres arquitectòniques; millorar la mobilitat urbana, pacificar el trànsit rodat i facilitar el de vianants.

Pel que fa les instal·lacions la proposta només actua sobre el pluvial, desplaçant els embornals existents i instal·lant-ne de nous per tal de disminuir el risc de inundacions.

En quan a l'enllumenat públic el projecte no preveu cap intervenció.

• *Característiques urbanístiques*

En el vigent Pla d'Ordenació Urbanística Municipal de Roses, aprovat definitivament per la CTU de Girona el 11 de febrer de 2010 i donada la conformitat del Text refós per la CTU el 2 de juny de 2010, els terrenys objecte d'aquest projecte estan classificats de U (sol urbà), I (la vila), sistema A (viari), per tant subjecte a les determinacions urbanístiques corresponents.

El projecte és viable i no entra en contradicció amb el planejament.

Pel que fa als béns i drets afectats, l'execució i desenvolupament d'aquest projecte no suposa l'afectació de cap finca.

• *Quadre estadístic*

VORERES AMPLIADES	4	ml
-------------------	---	----

La superfície total que comprèn l'àmbit d'actuació és de 435 m²

La repercussió per metre quadrat de l'obra sobre 435 m² és de 82 €/m².

Connectivitat

El present projecte preveu la connexió viària entre el carrer Pi i Sunyer i la vorera costat muntanya de l'avinguda de Rhode.

3. MEMÒRIA CONSTRUCTIVA

Les obres comprenen la formació de la caixa de paviment del carrers, la demolició dels paviments existents en tot l'àmbit, el replanteig de l'obra amb la realització dels nous encintats, la col·locació i connexió de nous embornals.

Treball previs

Depenent de quan s'iniciïn les obres o si en els transcurso d'aquestes es solapen amb una època de major afluència de visitants les obres es balissaran d'una manera o altre, s'ha de fer però de tal manera que es permeti l'accés a cada un dels habitatges i locals.

Tenint en compte l'amplada dels carrers a urbanitzar, durant el decurs de les obres, se senyalitzarà segons el tipus d'intervenció, dels moments o zona on es desenvolupen les obres, avisant amb anterioritat als veïns afectats.

Replanteig general de l'obra

Es comprovarà en planta les mides i les rasants, les diferents pendents transversals no variaran significativament.

Es comprovarà en planta les mides i les rasants, així com els nivells dels accessos a les finques; les diferents pendents transversals no variaran significativament.

Tanmateix es comprovarà els punts de desguàs de pluvials i dels punts d'escomesa dels diferents serveis.

Enderrocs

Es procedirà a l'enderroc del paviment de vorera i tots els elements afectats per les obres (bordons, rigoles...). L'enderroc i extracció es farà de manera que interfereixi el mínim possible als veïns afectats. La runa es retirarà amb contenidor a fi i efecte de deixar un espai lliure al pas de vianants, i es durà finalment a l'abocador autoritzat prèvia firma del conveni amb el gestor de residus segons s'estableix en la normativa corresponent als residus de la construcció.

Durant l'enderroc se senyalitzarà degudament els elements de protecció, tanques, passeres i altres i segons el corresponent "Pla de Seguretat i Salut".

Traçat

El tipus de vorera plantejada a un sol nivell, es diferencia amb la calçada per el paviment d'acabat. La pendent longitudinal és la que determina el propi carrer i no es modifica amb l'actual per tal de garantir l'accés als habitatges, i la pendent transversal serà màxim del 2% la trobada amb la calçada on es preveu la recollida de les aigües de pluja amb imbornals situats en aquest punt i en el cas que les pendents longitudinals no superin l'1% amb canal.

Moviment de terres

Previ a l'inici de les obres caldrà definir els equips que s'utilitzaran en el procés de moviment de terres així com les cotes d'excavació segons la qualitat dels sòls i el gruix total del ferm projectat.

En els trams o es necessari es procedirà a omplir la resta que manca per arribar al nivell de coronament de l'esplanada del tipus E2 definit. En el supòsit que el terreny no tingui les condicions mínimes, caldrà fer un tractament especial amb aportació de terra seleccionada segons el Plec de Prescripcions Tècniques Generals PG3.

Respecte al control i inspecció, caldrà comprovar els perfils transversals del terreny i la qualitat del sòl. En la fase d'execució caldrà comunicar al tècnic director de l'obra la localització de possibles flonjalls. Així mateix, durant els treballs de compactació s'hauran de preveure els equips adequats per evitar qualsevol afectació amb els edificis existents.

S'ha previst controlar la qualitat dels sòls existents i emprats així com la seva compactació assajant les característiques següents:

- Estudi granulomètric.
- Límits Atterberg.
- Contingut de matèria orgànica.

- Pròctor modificat i normal.
- Índex CBR.
- Determinació de densitats "in situ" inclou el contingut d'humitat higroscòpica.

Pavimentació i xarxa pluvial

En tots els carrers es replantejaran les rasants i alineacions segons els plànols de replanteig i sobre l'eix del carrer o punt baix. Els paviments utilitzats es col·locaran sobre la base de formigó HM-20/B/20/I i serà la llosa bicapa de 40x60x7. Les rigoles es formaran amb una canal prefabricada de formigó entre la nova vorera i la calçada a conservar. Al tractar-se de vials a un sol nivell no es preveu la formació de cap gual de vehicles ni de vianants.

Caldrà recreixar les arquetes afectades per les obres, adaptant el marc i la tapa a la nova rasant definitiva.

S'han previst els assaigs següents:

- Assaig Marshall.
- Contingut de lligant.
- Granulometria àrids.
- Extracció testimonis i determinació densitat aparent.

Després de comprovar la situació en planta i alçat del pluvial existent així com les corresponents connexions es procedirà al replanteig i verificació de les conduccions, la seva col·locació i l'execució de tronetes i elements singulars.

El reblert de les rases es farà amb tot-ú artificial, compactat al 95 % PM. Les rases es realitzaran per soterrar els serveis tenint en compte els existents a conservar.

La implantació es farà d'acord amb les determinacions específiques de les Companyies subministradores de serveis, complint amb la normativa vigent aplicable.

4. NORMATIVA D'APLICACIÓ

La normativa vigent d'obligat compliment per a l'execució de totes i cadascuna de les unitats d'obra contemplades en aquest projecte s'especifica en el Plec de condicions tècniques particulars.

Vialitat

- Ordre FOM/3460/2003, de 28 de novembre, pel que s'aprova la norma 6.1-IC "Secciones de firme", de la instrucció de Carreteres.
- Ordre FOM/3459/2003, de 28 de novembre, pel que s'aprova la norma 6.3-IC "Rehabilitación de firmes", de la instrucció de Carreteres.
- Ordre 27/12/1999, Norma 3.1-IC "Trazado, de la instrucció de carreteras"
- Ordre 14/05/1990 per la que s'aprova la instrucció de carreteres 5.2-IC "Drenaje superficial"
- UNE-EN-124 1995. Dispositius de cobriment i tancament per a zones de circulació utilitzades per a vianants i vehicles. Principis de construcció, assaigs tipus, marcat i control de qualitat.
- Ordre 2/07/1976, PG-3/88, "Plec de Prescripcions Tècniques Generals per a les obres de carreteres", i posteriors modificacions.

Genèric d'instal·lacions urbanes

- Decret 12/1992 del Departament de Indústria i Energia de la Generalitat de Catalunya: Característiques que han de complir les proteccions a instal·lar entre les xarxes dels diferents subministraments públics que discorren pel subsòl, i posteriors modificacions.
- Especificacions Tècniques de les companyies subministradores dels diferents serveis.
- Normes UNE de materials, sistemes i mètodes de col·locació i càlcul.

Xarxes de sanejament

- Decret 130/2003, de 13 de maig, pel qual s'aprova el Reglament de serveis públics de sanejament.
- Reial Decret Llei 11/1995, de 28 de desembre, pel qual s'estableixen les normes aplicables al tractament de les aigües residuals urbanes.
- Ordre 15/09/1986 Plec de Prescripcions Tècniques Generals per a canonades de sanejament de poblacions.

5. SUPRESSIÓ BARRERES ARQUITECTÒNIQUES

Les obres contemplades en el present projecte s'ajusten a les determinacions que en matèria d'accessibilitat s'estableixen en la Llei 20/1991 de 25 de novembre, de Promoció de l'Accessibilitat i de Supressió de Barreres Arquitectòniques, i en el reglament que la desenvolupa, aprovat per Decret 135/1995 de 24 de març.

6. SEGURETAT I SALUT

En l'annex 8 s'inclou l'Estudi Bàsic de Seguretat i Salut, que en compliment del Reial Decret 1627/1997 de 24 d'octubre pel que s'estableixen disposicions mínimes de Seguretat i Salut a les Obres de Construcció, té per objecte establir les disposicions tècniques en base a les quals l'Adjudicatari pugui portar a terme les seves obligacions en matèria de seguretat i salut:

- redactar el corresponent Pla
- sotmetre'l a la preceptiva aprovació
- desenvolupar-lo al llarg de l'execució de les obres, sota el control del Coordinador en matèria de Seguretat i Salut

7. TERMINI D'EXECUCIÓ I GARANTIA

Es preveu un termini per a l'execució total de les obres en una sola fase de 6 setmanes, a partir de la signatura de l'acta de comprovació del replanteig.

El termini de garantia es fixa en un any a partir del moment en què la Direcció Facultativa de les Obres lliuri la preceptiva acta de recepció.

8. CONTROL DE QUALITAT

En el Pla de Control de Qualitat es fixaran els assatjos necessaris, essent el seu import fins a l'1,5% de l'import del tipus de licitació d'acord amb el Plec de Condicions Econòmico-Administratives Generals aprovat pel Ple de l'Ajuntament, per tant aquest import es considera inclòs dins dels costos indirectes i despeses generals de l'obra.

En l'annex 5 s'inclou el Pla de Control.

9. CLASSIFICACIÓ DEL CONTRACTISTA

D'acord amb allò establert en l'art. 54 de la Llei de contractes del sector públic 30/2007 l'obra en qüestió no està subjecte a classificació de contractista, atès que l'import d'aquesta es inferior als 350.000.-€ (IVA, no inclòs).

10. PRESSUPOST GENERAL O PRESSUPOST PER CONEIXEMENT DE L'ADMINISTRACIÓ

Aplicant a l'estat d'amidaments els preus unitaris que figuren en els corresponents quadres, s'obté un Pressupost d'Execució Material de VINT-I-NOU MIL NOU-CENTS CINQUANTASSIS euros amb TRENTA cèntims (**29.956,30 €**).

Incrementant la qualitat anterior amb els percentatges corresponents de despeses generals i benefici industrial, i aplicant el 18% d'IVA a la quantitat resultant s'obté un Pressupost d'Execució per Contracte de QUARANTA-DOS MIL SEIXANTA-QUATRE euros amb SEIXANTA-QUATRE cèntims (**42.064,64 €**).

La repercussió per metre quadrat de l'obra sobre 435 m² és de 82 €/m²

11. CONSIDERACIÓ FINAL

En compliment de l'últim paràgraf de l'article 125 del "Reglamento General de la Ley de Contratos de las Administraciones Públicas" i la Llei 1/2011, de 14 de novembre, de Contractes del Sector Públic (LCSP), es manifesta que amb el conjunt de documents que formen el present projecte, queda definida l'obra de conservació i manteniment de la vorera de la plaça Catalunya entre els carrers del Doctor Pi i Sunyer i del Pou, en el sentit exigít per l'article 68 de l'esmentat reglament, donat que, per comprendre tots i cada un dels elements que són necessaris per a la utilització de l'obra, s'ha d'entendre que un cop finalitzada l'execució del present projecte, el seu àmbit quedarà perfectament dotat i complet, i serà susceptible de ser lliurada a l'ús públic.

Roses, març de 2012

DEPARTAMENT DE PROJECTES I HABITATGE DE L'ÀREA D'URBANISME

Cristina Casas i Faceras
Arquitecte municipal

Carles Quirch i Núñez
Arquitecte tècnic municipal

COL-LABORADORS

Carles Carbó Quintana
Enginyer tècnic d'obra pública municipal











TOPOGRAFIA I REPLANTEIG

La documentació topogràfica que conté el projecte ve dels resultats dels treballs topogràfics aportats per l'empresa de topografia GEO-3 i l'aixecament realitzat per l'equip de delineació dels serveis tècnics i conté tota la documentació necessària per a la elaboració d'aquest projecte, tal i com indica els plànols.

El replanteig es realitzarà a partir de la documentació que s'obté de la topografia, tal i com indiquen els plànols.

INFORME GEOTÈCNIC

Aquest annex té per objecte la definició dels trets geològics i geotècnics que caracteritzen el terreny on se situen les obres definides en el present projecte. L'informe geotècnic es recolza en un reconeixement de superfície i en la consulta de la cartografia geològica i geotècnica existent de la zona.

El municipi de Roses pertany a la comarca de l'Alt Empordà i es troba geològicament situat en l'extrem sud-oriental dels Pirineus. En general trobem materials del Paleozoic, metamòrfics i ignis; els primers són bàsicament gneis i quarsites mentre que els segons serien granits i granodiorites, més concretament sauló ja que presenten un grau d'alteració elevat. Per sobre d'ells es troba localment una cobertura sedimentària de materials quaternaris, de tipus al.luvial; en general es tractaria de llims, argiles i sorres amb grava que tenen el seu origen en els materials paleozoics citats anteriorment.

D'acord amb el Mapa Geològic de Roses, de Lluís Pallí-Carles Roqué-Ignasi Capellà editat per l'Àrea de Geodinàmica de la UdG l'any 1.999 (E=1:12.500), la zona on se situa el projecte són els terrenys situats després del segon moll del Port pesquer, classificada com a γ , que es tracta d'una àrea de pendents elevades, terrenys sense formacions superficials i formats per roques plutòniques.

- Mapa de formacions superficials i/o substrat: El sòl està representat per la designació γ corresponent a roques granodiorites biotítics, sovint afectades per una foliació milonítica. És el mateix tipus de roca que ens trobem a tota la zona del Puig-Rom així com la zona costanera des del port fins Punta Falconera. La zona concreta està formada per formacions superficials, representat per la designació Q_p corresponent a dipòsits de platja actual grava i sorres.

- Mapa de característiques hidrològiques: La zona en qüestió es defineix com a zona de drenatge favorable per les pendents del terreny i per la impermeabilitat dels materials; el nivell freàtic es trobarà a profunditats de fonamentació degut a l'alçada topogràfica d'aquests terrenys (entre les cotes +3 i +1 m.s.n.m.) i a les característiques hidrogeològiques de l'entorn.

- Mapa de característiques geotècniques: És una zona amb capacitat de càrrega alta i assentaments nuls. Els possibles problemes geotècnics estaran relacionats amb les possibles discontinuïtats geològiques i la climatologia de la zona.

Atès que les obres consisteixen bàsicament en la pavimentació de l'espai resultant, aquesta informació geològica serà útil a nivell d'informació dels materials subjacents amb la finalitat de determinar la maquinària més adequada pel moviment de terres, la qual serà la convencional per aquest tipus d'obres.

JUSTIFICACIÓ DE PREUS

En compliment de l'article 1er de la Orden del 12 de junio de 1968 (B.O.E. de 25-7-68), es redacta el present annex on es justifica l'import dels preus.

Les despeses directes de la mà d'obra, materials i maquinària s'han importat de les bases de dades de l'ITEC (Institut de Tecnologia de la Construcció de Catalunya), que són preus de referència vigents en l'àmbit català.

Preus de materials i subministres

Els preus de materials i subministres són preus resultants a peu d'obra; en ells es troben inclosos, si és necessari, les següents despeses:

- a/ Preu a l'origen
- b/ Transport
- c/ Càrrega en origen i descàrrega a l'obra
- d/ Moviment dins de l'obra
- e/ Danys

Preus de la maquinària i equip auxiliar

En els preus de la maquinària i equip auxiliar es troben incloses les següents despeses:

- a/ Cost de trasllat i posada en servei, incloses les despeses de transport i les operacions necessàries per a la posada en servei.
- b/ Cost d'existència, incloses les despeses d'amortització, interès del capital invertit, assegurances i impostos.
- c/ Cost de funcionament, incloses les despeses del personal operador, els consums de combustible, lubricants, filtres, material de desgast, reparacions, tren de rodatge o pneumàtics, etc...

Preus auxiliars

Són aquells preus que formen part d'un preu unitari compost, no poden incloure's en cap dels tres apartats anteriors per ser ells mateixos compostos.

Les despeses indirectes es xifren en un percentatge sobre les despeses directes igual per a totes les unitats d'obra. Segons la naturalesa de l'obra projectada, la importància del seu pressupost i el termini d'execució, es considera suficient un 4 % de despeses indirectes, percentatge que s'ha aplicat en la següent justificació de preus.

JUSTIFICACIÓ DE PREUS

Data: 13/03/12

Pàg.: 1

MA D'OBRA

CODI	UA	DESCRIPCIÓ	PREU	
A0121000	H	OFICIAL 1A	17,23000	€
A012M000	H	OFICIAL 1A MUNTADOR	17,80000	€
A012N000	H	OFICIAL 1A D'OBRA PÚBLICA	17,23000	€
A013M000	H	AJUDANT MUNTADOR	15,30000	€
A0140000	h	Manobre	15,69000	€
A0150000	h	Manobre especialista	16,11000	€

JUSTIFICACIÓ DE PREUS

Data: 13/03/12

Pàg.: 2

MAQUINÀRIA

CODI	UA	DESCRIPCIÓ	PREU	
C1101200	h	Compressor amb dos martells pneumàtics	16,58000	€
C1105A00	h	Retroexcavadora amb martell trencador	68,31000	€
C1311110	H	PALA CARREGADORA SOBRE PNEUMÀTICS, DE MIDA PETITA	36,45000	€
C1311120	h	Pala carregadora mitjana sobre pneumàtics, de 117 kW	56,03000	€
C1315020	h	Retroexcavadora mitjana	60,38000	€
C1331100	H	MOTOANIVELLADORA, DE MIDA PETITA	48,81000	€
C13350C0	H	CORRÓ VIBRATORI AUTOPROPULSAT, DE 12 A 14 T	54,49000	€
C133A0K0	H	PICÓ VIBRANT AMB PLACA DE 60 CM	6,96000	€
C1501800	H	CAMIÓ PER A TRANSPORT DE 12 T	29,19000	€
C1502E00	H	CAMIÓ CISTERNA DE 8 M3	33,14000	€
C1505120	h	Dúmpet d'1,5 t de càrrega útil, amb mecanisme hidràulic	24,57000	€
C150Z100	M3	CANON MANTENIMENT ABOCADOR I ABOCAMENT DE TERRES	1,68000	€
C150Z101	M3	CANON MANTENIMENT ABOCADOR I ABOCAMENT DE RUNES	5,03000	€
C1702D00	H	CAMIÓ CISTERNA PER A REG ASFÀLTIC	22,43000	€
C1705600	H	FORMIGONERA DE 165 L	1,45000	€
C1705700	H	FORMIGONERA DE 250 L	2,35000	€
C1709A00	H	ESTENEDORA PER A PAVIMENTS DE FORMIGÓ	63,42000	€
C1709B00	H	ESTENEDORA PER A PAVIMENTS DE MESCLA BITUMINOSA	43,66000	€
C170D0A0	H	CORRÓ VIBRATORI PER A FORMIGONS I BETUMS AUTOPROPULSAT PNEUMÀTIC	46,88000	€
C2003000	H	REMOLINADOR MECÀNIC	4,18000	€
C2005000	H	REGLE VIBRATORI	3,77000	€
C200V025	H	VIBRADOR INTERN DE FORMIGO	0,75000	€

JUSTIFICACIÓ DE PREUS

Data: 13/03/12

Pàg.: 3

MATERIALS

CODI	UA	DESCRIPCIÓ	PREU
B0111000	M3	AIGUA	0,80000 €
B0312020	T	SORRA DE PEDRERA DE PEDRA GRANÍTICA PER A MORTERS	14,88000 €
B0321000	M3	SAULÓ SENSE GARBELLAR	13,09000 €
B0372000	M3	TOT-U ARTIFICIAL	15,30000 €
B0514301	T	CIMENT PÒRTLAND AMB ESCÒRIA CEM II/B-S 32,5, EN SACS	69,95000 €
B0552B00	KG	EMULSIÓ BITUMINOSA CATIÒNICA TIPUS ECI	0,31000 €
B0602210	M3	FORMIGO DE RESISTENCIA 10 N/MM2, DE CONSISTENCIA PLASTICA I GRANDARIA MAXIMA DEL GRANULAT 12 MM	37,46000 €
B0604210	M3	FORMIGO DE RESISTENCIA 15 N/MM2, DE CONSISTENCIA PLASTICA I GRANDARIA MAXIMA DEL GRANULAT 12 MM	41,47000 €
B0604220	M3	FORMIGO DE RESISTENCIA 15 N/MM2, DE CONSISTENCIA PLASTICA I GRANDARIA MAXIMA DEL GRANULAT 20 MM	42,46000 €
B0641050	M3	FORMIGÓ HM-20/B/20/I DE CONSISTÈNCIA TOVA, GRANDÀRIA MÀXIMA DEL GRANULAT 20 MM, AMB >= 200 KG/M3 DE CIMENT, APTÉ PER A CLASSE D'EXPOSICIÓ I	49,76000 €
B064300B	m3	Formigó HM-20/B/20/I de consistència tova, grandària màxima del granulat 20 mm, amb >= 200 kg/m3 de ciment, apte per a classe d'exposició I	65,33000 €
B064500C	m3	Formigó HM-20/P/40/I de consistència plàstica, grandària màxima del granulat 40 mm, amb >= 200 kg/m3 de ciment, apte per a classe d'exposició I	62,92000 €
B06BU030	M3	FORMIGO AMB GRANULAT GRANITIC HP-45 (PG-3)	50,48000 €
B0710250	t	Morter per a ram de paleta, classe M 5 (5 N/mm2), a granel, de designació (G) segons norma UNE-EN 998-2	39,31000 €
B0DZJ0K6	U	PART PROPORCIONAL DE MATERIALS AUXILIARS PER ENCOFRAR	2,75000 €
B96513C0	m	Vorada recta de formigó, monocapa, amb secció normalitzada per a vianants A3 de 20x8 cm, de classe climàtica B, classe resistent a l'abrasió H i classe resistent a flexió S (R-3,5 MPa), segons UNE-EN 1340	4,23000 €
B96513D0	M	PEÇA RECTA DE FORMIGÓ PER A VORADES, MONOCAPA PER A VIANANTS A3 8X20 CM CLASSE R 5	3,81000 €
B96517D0	M	PEÇA RECTA DE FORMIGÓ PER A VORADES DE 15X25 CM CLASSE R 5	5,21000 €
B9E13200	M2	PANOT GRIS DE 20X20X4 CM, CLASSE 1A, TIPUS 2	4,66000 €
B9G1V001	M2	PAVIMENT PECES PREFABRICADES DE FORMIGO, DIMENSIONS 60X40X8CM. model Petra de Breinco	23,48000 €
B9G1V002	M2	PAVIMENT PECES PREFABRICADES DE FORMIGO, DIMENSIONS 40X20X8 CM, model Petra de Breinco	23,48000 €
B9H13110	T	MESCLA BITUMINOSA EN CALENT DE COMPOSICIÓ DENSE D-20 AMB GRANULAT GRANÍTIC I BETUM ASFÀLTIC DE PENETRACIÓ	43,88000 €
BD1B102	U	CAIXA DE FORMIGO PREFABRICADA PER EMBORNAL DE 75X30X80 CM	35,21000 €
BD1BU020	U	BASTIMENT I REIXA ARTICULADA D'EMBORNAL DE 750X300X41 MM, DE F.D. CLASSE C-250	58,84000 €
BD7F5370	M	TUB DE PEAD DN 160 MM CORRUGAT DOBLE CAPA AMB MANEGUET D'UNIO	5,30000 €
BD7F5570	M	TUB DE PEAD DN 200 MM CORRUGAT DOBLE CAPA AMB MANEGUET D'UNIO	12,15000 €

JUSTIFICACIÓ DE PREUS

Data: 13/03/12

Pàg.: 4

ELEMENTS COMPOSTOS

CODI	UA	DESCRIPCIÓ				PREU																																																																																											
D0391311	M3	SORRA-CIMENT, SENSE ADDITIUS AMB 200 KG/M3 DE CIMENT PORTLAND I SORRA DE PEDRERA DE PEDRA GRANÍTICA, ELABORADA A L'OBRA AMB FORMIGONERA DE 165 L	Rend.: 1,000			54,61000 €																																																																																											
<table border="0" style="width: 100%; border-collapse: collapse;"> <thead> <tr> <th style="width: 5%;"></th> <th style="width: 5%;"></th> <th style="width: 45%;"></th> <th style="width: 10%; text-align: center;">Unitats</th> <th style="width: 10%; text-align: center;">Preu EURO</th> <th style="width: 10%; text-align: center;">Parcial</th> <th style="width: 15%; text-align: center;">Import</th> </tr> </thead> <tbody> <tr> <td colspan="7">Ma d'obra</td> </tr> <tr> <td>A0150000</td> <td>h</td> <td>Manobre especialista</td> <td>1,050</td> <td>/R x 16,11000 =</td> <td>16,91550</td> <td></td> </tr> <tr> <td colspan="5"></td> <td style="text-align: right;">Subtotal:</td> <td>16,91550</td> </tr> <tr> <td colspan="7">Maquinària</td> </tr> <tr> <td>C1705600</td> <td>H</td> <td>FORMIGONERA DE 165 L</td> <td>0,750</td> <td>/R x 1,45000 =</td> <td>1,08750</td> <td></td> </tr> <tr> <td colspan="5"></td> <td style="text-align: right;">Subtotal:</td> <td>1,08750</td> </tr> <tr> <td colspan="7">Materials</td> </tr> <tr> <td>B0312020</td> <td>T</td> <td>SORRA DE PEDRERA DE PEDRA GRANÍTICA PER A MORTERS</td> <td>1,520</td> <td>x 14,88000 =</td> <td>22,61760</td> <td></td> </tr> <tr> <td>B0514301</td> <td>T</td> <td>CIMENT PORTLAND AMB ESCÒRIA CEM II/B-S 32,5, EN SACS</td> <td>0,200</td> <td>x 69,95000 =</td> <td>13,99000</td> <td></td> </tr> <tr> <td colspan="5"></td> <td style="text-align: right;">Subtotal:</td> <td>36,60760</td> </tr> <tr> <td colspan="6" style="text-align: right;">COST DIRECTE</td> <td style="text-align: right;">54,61060</td> </tr> <tr> <td colspan="6" style="text-align: right;">COST EXECUCIÓ MATERIAL</td> <td style="text-align: right;">54,61060</td> </tr> </tbody> </table>										Unitats	Preu EURO	Parcial	Import	Ma d'obra							A0150000	h	Manobre especialista	1,050	/R x 16,11000 =	16,91550							Subtotal:	16,91550	Maquinària							C1705600	H	FORMIGONERA DE 165 L	0,750	/R x 1,45000 =	1,08750							Subtotal:	1,08750	Materials							B0312020	T	SORRA DE PEDRERA DE PEDRA GRANÍTICA PER A MORTERS	1,520	x 14,88000 =	22,61760		B0514301	T	CIMENT PORTLAND AMB ESCÒRIA CEM II/B-S 32,5, EN SACS	0,200	x 69,95000 =	13,99000							Subtotal:	36,60760	COST DIRECTE						54,61060	COST EXECUCIÓ MATERIAL						54,61060
			Unitats	Preu EURO	Parcial	Import																																																																																											
Ma d'obra																																																																																																	
A0150000	h	Manobre especialista	1,050	/R x 16,11000 =	16,91550																																																																																												
					Subtotal:	16,91550																																																																																											
Maquinària																																																																																																	
C1705600	H	FORMIGONERA DE 165 L	0,750	/R x 1,45000 =	1,08750																																																																																												
					Subtotal:	1,08750																																																																																											
Materials																																																																																																	
B0312020	T	SORRA DE PEDRERA DE PEDRA GRANÍTICA PER A MORTERS	1,520	x 14,88000 =	22,61760																																																																																												
B0514301	T	CIMENT PORTLAND AMB ESCÒRIA CEM II/B-S 32,5, EN SACS	0,200	x 69,95000 =	13,99000																																																																																												
					Subtotal:	36,60760																																																																																											
COST DIRECTE						54,61060																																																																																											
COST EXECUCIÓ MATERIAL						54,61060																																																																																											

D0701461	M3	MORTER DE CIMENT PORTLAND I SORRA AMB 200 KG/M3 DE CIMENT, AMB UNA PROPORCIO EN VOLUM 1:8, ELABORAT A L'OBRA AMB FORMIGONERA DE 165 L	Rend.: 1,000			57,17000 €																																																																																				
<table border="0" style="width: 100%; border-collapse: collapse;"> <thead> <tr> <th style="width: 5%;"></th> <th style="width: 5%;"></th> <th style="width: 45%;"></th> <th style="width: 10%; text-align: center;">Unitats</th> <th style="width: 10%; text-align: center;">Preu EURO</th> <th style="width: 10%; text-align: center;">Parcial</th> <th style="width: 15%; text-align: center;">Import</th> </tr> </thead> <tbody> <tr> <td colspan="7">Ma d'obra</td> </tr> <tr> <td>A0150000</td> <td>h</td> <td>Manobre especialista</td> <td>1,000</td> <td>/R x 16,11000 =</td> <td>16,11000</td> <td></td> </tr> <tr> <td colspan="5"></td> <td style="text-align: right;">Subtotal:</td> <td>16,11000</td> </tr> <tr> <td colspan="7">Maquinària</td> </tr> <tr> <td>C1705600</td> <td>H</td> <td>FORMIGONERA DE 165 L</td> <td>0,700</td> <td>/R x 1,45000 =</td> <td>1,01500</td> <td></td> </tr> <tr> <td colspan="5"></td> <td style="text-align: right;">Subtotal:</td> <td>1,01500</td> </tr> <tr> <td colspan="7">Materials</td> </tr> <tr> <td>B0111000</td> <td>M3</td> <td>AIGUA</td> <td>0,200</td> <td>x 0,80000 =</td> <td>0,16000</td> <td></td> </tr> <tr> <td>B0514301</td> <td>T</td> <td>CIMENT PORTLAND AMB ESCÒRIA CEM II/B-S 32,5, EN SACS</td> <td>0,200</td> <td>x 69,95000 =</td> <td>13,99000</td> <td></td> </tr> <tr> <td>B0312020</td> <td>T</td> <td>SORRA DE PEDRERA DE PEDRA GRANÍTICA PER A MORTERS</td> <td>1,740</td> <td>x 14,88000 =</td> <td>25,89120</td> <td></td> </tr> <tr> <td colspan="5"></td> <td style="text-align: right;">Subtotal:</td> <td>40,04120</td> </tr> </tbody> </table>										Unitats	Preu EURO	Parcial	Import	Ma d'obra							A0150000	h	Manobre especialista	1,000	/R x 16,11000 =	16,11000							Subtotal:	16,11000	Maquinària							C1705600	H	FORMIGONERA DE 165 L	0,700	/R x 1,45000 =	1,01500							Subtotal:	1,01500	Materials							B0111000	M3	AIGUA	0,200	x 0,80000 =	0,16000		B0514301	T	CIMENT PORTLAND AMB ESCÒRIA CEM II/B-S 32,5, EN SACS	0,200	x 69,95000 =	13,99000		B0312020	T	SORRA DE PEDRERA DE PEDRA GRANÍTICA PER A MORTERS	1,740	x 14,88000 =	25,89120							Subtotal:	40,04120
			Unitats	Preu EURO	Parcial	Import																																																																																				
Ma d'obra																																																																																										
A0150000	h	Manobre especialista	1,000	/R x 16,11000 =	16,11000																																																																																					
					Subtotal:	16,11000																																																																																				
Maquinària																																																																																										
C1705600	H	FORMIGONERA DE 165 L	0,700	/R x 1,45000 =	1,01500																																																																																					
					Subtotal:	1,01500																																																																																				
Materials																																																																																										
B0111000	M3	AIGUA	0,200	x 0,80000 =	0,16000																																																																																					
B0514301	T	CIMENT PORTLAND AMB ESCÒRIA CEM II/B-S 32,5, EN SACS	0,200	x 69,95000 =	13,99000																																																																																					
B0312020	T	SORRA DE PEDRERA DE PEDRA GRANÍTICA PER A MORTERS	1,740	x 14,88000 =	25,89120																																																																																					
					Subtotal:	40,04120																																																																																				

JUSTIFICACIÓ DE PREUS

Data: 13/03/12

Pàg.: 5

ELEMENTS COMPOSTOS

CODI	UA	DESCRIPCIÓ	PREU
------	----	------------	------

COST DIRECTE 57,16620

COST EXECUCIÓ MATERIAL 57,16620

D0701821	M3	MORTER DE CIMENT PORTLAND I SORRA AMB 380 KG/M3 DE CIMENT, AMB UNA PROPORCIO EN VOLUM 1:4, ELABORAT A L'OBRA AMB FORMIGONERA DE 165 L	Rend.: 1,000	66,48000	€
-----------------	----	---	---------------------	-----------------	---

			Unitats	Preu EURO		Parcial	Import
Ma d'obra							
A0150000	h	Manobre especialista	1,000	/R x 16,11000	=	16,11000	
						Subtotal:	16,11000
Maquinària							
C1705600	H	FORMIGONERA DE 165 L	0,700	/R x 1,45000	=	1,01500	
						Subtotal:	1,01500
Materials							
B0514301	T	CIMENT PÒRTLAND AMB ESCÒRIA CEM II/B-S 32,5, EN SACS	0,380	x 69,95000	=	26,58100	
B0111000	M3	AIGUA	0,200	x 0,80000	=	0,16000	
B0312020	T	SORRA DE PEDRERA DE PEDRA GRANÍTICA PER A MORTERS	1,520	x 14,88000	=	22,61760	
						Subtotal:	49,35860

COST DIRECTE 66,48360

COST EXECUCIÓ MATERIAL 66,48360

D0701912	M3	MORTER DE CIMENT PORTLAND I SORRA AMB 450 KG/M3 DE CIMENT, AMB UNA PROPORCIO EN VOLUM 1:3, ELABORAT A L'OBRA AMB FORMIGONERA DE 250 L	Rend.: 1,000	68,93000	€
-----------------	----	---	---------------------	-----------------	---

			Unitats	Preu EURO		Parcial	Import
Ma d'obra							
A0150000	h	Manobre especialista	0,875	/R x 16,11000	=	14,09625	
						Subtotal:	14,09625
Maquinària							
C1705700	H	FORMIGONERA DE 250 L	0,500	/R x 2,35000	=	1,17500	
						Subtotal:	1,17500
Materials							
B0111000	M3	AIGUA	0,200	x 0,80000	=	0,16000	
B0514301	T	CIMENT PÒRTLAND AMB ESCÒRIA CEM II/B-S 32,5, EN SACS	0,450	x 69,95000	=	31,47750	
B0312020	T	SORRA DE PEDRERA DE PEDRA GRANÍTICA PER A MORTERS	1,480	x 14,88000	=	22,02240	

JUSTIFICACIÓ DE PREUS

Data: 13/03/12

Pàg.: 6

ELEMENTS COMPOSTOS

CODI	UA	DESCRIPCIÓ	PREU
		Subtotal:	53,65990
		COST DIRECTE	68,93115
		COST EXECUCIÓ MATERIAL	68,93115

JUSTIFICACIÓ DE PREUS

Data: 13/03/12

Pàg.: 7

PARTIDES D'OBRA

NÚM	CODI	UA	DESCRIPCIÓ				PREU
P-1	F2193A05	m	Demolició i tall de paviment de formigó just al limit de façanes, amb compressor i càrrega mecànica sobre camió,	Rend.: 1,000			4,09 €
				Unitats	Preu EURO	Parcial	Import
	Ma d'obra						
	A0150000	h	Manobre especialista	0,112	/R x 16,11000 =	1,80432	
					Subtotal:	1,80432	1,80432
	Maquinària						
	C1101200	h	Compressor amb dos martells pneumàtics	0,056	/R x 16,58000 =	0,92848	
	C1315020	h	Retroexcavadora mitjana	0,022	/R x 60,38000 =	1,32836	
					Subtotal:	2,25684	2,25684
			DESPESES AUXILIARS		1,50 %		0,02706
			COST DIRECTE				4,08822
			DESPESES INDIRECTES		0,00 %		0,00000
			COST EXECUCIÓ MATERIAL				4,08822
P-2	F2194JF3	m2	DEMOLICIÓ DE PAVIMENT DE PANOTS COL-LOCATS SOBRE FORMIGÓ, DE FINS A 15 CM DE GRUIX I FINS A 2 M. D'AMPLÀRIA AMB COMPRESOR.	Rend.: 1,000			6,51 €
				Unitats	Preu EURO	Parcial	Import
	Ma d'obra						
	A0150000	h	Manobre especialista	0,264	/R x 16,11000 =	4,25304	
					Subtotal:	4,25304	4,25304
	Maquinària						
	C1101200	h	Compressor amb dos martells pneumàtics	0,132	/R x 16,58000 =	2,18856	
					Subtotal:	2,18856	2,18856
	Altres						
	A%AUX001	%	Despeses auxiliars sobre la mà d'obra	1,500	% s 4,25333 =	0,06380	
					Subtotal:	0,06380	0,06380
			COST DIRECTE				6,50540
			DESPESES INDIRECTES		0,00 %		0,00000
			COST EXECUCIÓ MATERIAL				6,50540
P-3	F21K4AC4	M2	DEMOLICIO DE PAVIMENT DE FORMIGO, DE 12 A 15 CM DE GRUIX, COM A MAXIM, I DE MES DE 1 M D'AMPLARIA, AMB MARTELL TRENCADOR MUNTAT SOBRE RETROEXCAVADORA I CARREGA SOBRE CAMIO	Rend.: 0,827			5,29 €
				Unitats	Preu EURO	Parcial	Import

JUSTIFICACIÓ DE PREUS

Data: 13/03/12

Pàg.: 8

PARTIDES D'OBRA

NÚM	CODI	UA	DESCRIPCIÓ					PREU	
Maquinària									
	C1105A00	h	Retroexcavadora amb martell trencador	0,060	/R x 68,31000	=		4,95599	
	C1311120	h	Pala carregadora mitjana sobre pneumàtics, de 117 kW	0,005	/R x 56,03000	=		0,33875	
							Subtotal:	5,29474	5,29474
							COST DIRECTE		5,29474
							DESPESES INDIRECTES	0,00 %	0,00000
							COST EXECUCIÓ MATERIAL		5,29474
P-4	F21N4XC2	M2	DEMOLICIO DE PAVIMENT DE MESCLA BITUMINOSA, DE 10 CM DE GRUIX, COM A MAXIM, I DE MES DE 1 M D'AMPLARIA, AMB MITJANS MECANICS I CARREGA SOBRE CAMIO		Rend.: 0,209			4,25 €	
Ma d'obra									
	A0150000	h	Manobre especialista	0,018	/R x 16,11000	=		1,38746	
							Subtotal:	1,38746	1,38746
Maquinària									
	C1101200	h	Compressor amb dos martells pneumàtics	0,009	/R x 16,58000	=		0,71397	
	C1311120	h	Pala carregadora mitjana sobre pneumàtics, de 117 kW	0,008	/R x 56,03000	=		2,14469	
							Subtotal:	2,85866	2,85866
							COST DIRECTE		4,24612
							DESPESES INDIRECTES	0,00 %	0,00000
							COST EXECUCIÓ MATERIAL		4,24612
P-5	F21PV045	M	DEMOLICIO DE VORADA AMB BASE DE FORMIGO INCLOS RIGOLA, I CARREGA SOBRE CAMIO		Rend.: 0,604			4,20 €	
Ma d'obra									
	A0150000	h	Manobre especialista	0,093	/R x 16,11000	=		2,48051	
							Subtotal:	2,48051	2,48051
Maquinària									
	C1311110	H	PALA CARREGADORA SOBRE PNEUMÀTICS, DE MIDA PETITA	0,003	/R x 36,45000	=		0,18104	
	C1101200	h	Compressor amb dos martells pneumàtics	0,056	/R x 16,58000	=		1,53722	
							Subtotal:	1,71826	1,71826
							COST DIRECTE		4,19877
							DESPESES INDIRECTES	0,00 %	0,00000
							COST EXECUCIÓ MATERIAL		4,19877

JUSTIFICACIÓ DE PREUS

Data: 13/03/12

Pàg.: 9

PARTIDES D'OBRA

NÚM	CODI	UA	DESCRIPCIÓ			PREU
P-6	F2225A22	M3	EXCAVACIÓ DE RASES I POUS DE FINS A 4 M DE FONDÀRIA I FINS A 2 M D'AMPLÀRIA, EN TERRENY NO CLASSIFICAT, AMB MITJANS MECÀNICS I CÀRREGA MECÀNICA DEL MATERIAL EXCAVAT	Rend.: 1,000		10,12 €

	Unitats	Preu EURO	Parcial	Import
Ma d'obra				
A0140000 h Manobre	0,010	/R x 15,69000 =	0,15690	
		Subtotal:	0,15690	0,15690
Maquinària				
C1315020 h Retroexcavadora mitjana	0,165	/R x 60,38000 =	9,96270	
		Subtotal:	9,96270	9,96270
		COST DIRECTE		10,11960
		DESPESES INDIRECTES 0,00 %		0,00000
		COST EXECUCIÓ MATERIAL		10,11960

P-7	F222H123	m3	Excavació de rasa de fins a 1 m d'amplària i fins a 2 m de fondària, en terreny roca, amb martell trencador muntat sobre retroexcavadora i càrrega mecànica del material excavat	Rend.: 1,082		49,78 €
-----	----------	----	--	--------------	--	---------

	Unitats	Preu EURO	Parcial	Import
Ma d'obra				
A0140000 h Manobre	0,100	/R x 15,69000 =	1,45009	
		Subtotal:	1,45009	1,45009
Maquinària				
C1315020 h Retroexcavadora mitjana	0,300	/R x 60,38000 =	16,74122	
C1105A00 h Retroexcavadora amb martell trencador	0,500	/R x 68,31000 =	31,56654	
		Subtotal:	48,30776	48,30776
		DESPESES AUXILIARS 1,50 %		0,02175
		COST DIRECTE		49,77960
		DESPESES INDIRECTES 0,00 %		0,00000
		COST EXECUCIÓ MATERIAL		49,77960

P-8	F228560F	M3	REBLIMENT I PICONATGE DE RASA D'AMPLÀRIA FINS A 0.6 M, AMB MATERIAL PROVENIENT DE LA MATEIXA OBRA, EN TONGADES DE GRUIX FINS A 25 CM, UTILITZANT PICÓ VIBRANT, AMB COMPACTACIÓ DEL 95 % PM	Rend.: 1,735		8,60 €
-----	----------	----	--	--------------	--	--------

	Unitats	Preu EURO	Parcial	Import
Ma d'obra				

JUSTIFICACIÓ DE PREUS

Data: 13/03/12

Pàg.: 10

PARTIDES D'OBRA

NÚM	CODI	UA	DESCRIPCIÓ					PREU
	A0150000	h	Manobre especialista	0,400	/R x 16,11000	=	3,71412	
					Subtotal:		3,71412	3,71412
Maquinària								
	C1315020	h	Retroexcavadora mitjana	0,100	/R x 60,38000	=	3,48012	
	C133A0K0	H	PICÓ VIBRANT AMB PLACA DE 60 CM	0,350	/R x 6,96000	=	1,40403	
					Subtotal:		4,88415	4,88415
			COST DIRECTE					8,59827
			DESPESES INDIRECTES		0,00 %			0,00000
			COST EXECUCIÓ MATERIAL					8,59827

P-9 F241U103 M3 TRANSPORT DE TERRES AMB CAMIO DE 12 T FINS L'ABOCADOR AUTORITZAT, INCLOS CANON D'ABOCAMENT I MANTENIMENT DE L'ABOCADOR Rend.: 0,479 6,55 €

				Unitats	Preu EURO		Parcial	Import
Maquinària								
	C1501800	H	CAMIÓ PER A TRANSPORT DE 12 T	0,050	/R x 29,19000	=	3,04697	
	C150Z100	M3	CANON MANTENIMENT ABOCADOR I ABOCAMENT DE TERRES	1,000	/R x 1,68000	=	3,50731	
					Subtotal:		6,55428	6,55428
			COST DIRECTE					6,55428
			DESPESES INDIRECTES		0,00 %			0,00000
			COST EXECUCIÓ MATERIAL					6,55428

P-10 F241U105 M3 TRANSPORT DE RUNES AMB CAMIO DE 12 T FINS L'ABOCADOR AUTORITZAT, INCLOS CANON D'ABOCAMENT I MANTENIMENT DE L'ABOCADOR Rend.: 0,620 9,53 €

				Unitats	Preu EURO		Parcial	Import
Maquinària								
	C150Z101	M3	CANON MANTENIMENT ABOCADOR I ABOCAMENT DE RUNES	1,000	/R x 5,03000	=	8,11290	
	C1501800	H	CAMIÓ PER A TRANSPORT DE 12 T	0,030	/R x 29,19000	=	1,41242	
					Subtotal:		9,52532	9,52532
			COST DIRECTE					9,52532
			DESPESES INDIRECTES		0,00 %			0,00000
			COST EXECUCIÓ MATERIAL					9,52532

P-11 F2A1G000 M3 SUBMINISTRAMENT DE SAULO SENSE GARBELLAR, D'APORTACIO Rend.: 1,000 14,40 €

				Unitats	Preu EURO		Parcial	Import
Materials								
	B0321000	M3	SAULÓ SENSE GARBELLAR	1,100	x 13,09000	=	14,39900	
					Subtotal:		14,39900	14,39900

JUSTIFICACIÓ DE PREUS

Data: 13/03/12

Pàg.: 11

PARTIDES D'OBRA

NÚM	CODI	UA	DESCRIPCIÓ				PREU
				COST DIRECTE			14,39900
				DESPESES INDIRECTES	0,00 %		0,00000
				COST EXECUCIÓ MATERIAL			14,39900
P-12	F931201J	M3	BASE DE TOT-U ARTIFICIAL, AMB ESTESA I PICONATGE DEL MATERIAL AL 98 % DEL PM	Rend.: 0,449			28,36 €
				Unitats	Preu EURO	Parcial	Import
Ma d'obra							
	A0140000	h	Manobre	0,050	/R x 15,69000 =	1,74722	
				Subtotal:		1,74722	1,74722
Maquinària							
	C1331100	H	MOTOANIVELLADORA, DE MIDA PETITA	0,035	/R x 48,81000 =	3,80479	
	C13350C0	H	CORRÓ VIBRATORI AUTOPROPULSAT, DE 12 A 14 T	0,040	/R x 54,49000 =	4,85434	
	C1502E00	H	CAMIÓ CISTERNA DE 8 M3	0,025	/R x 33,14000 =	1,84521	
				Subtotal:		10,50434	10,50434
Materials							
	B0111000	M3	AIGUA	0,050	x 0,80000 =	0,04000	
	B0372000	M3	TOT-U ARTIFICIAL	1,050	x 15,30000 =	16,06500	
				Subtotal:		16,10500	16,10500
				COST DIRECTE			28,35656
				DESPESES INDIRECTES	0,00 %		0,00000
				COST EXECUCIÓ MATERIAL			28,35656
P-13	F9365H11	M3	BASE DE FORMIGÓ HM-20/B/20/I, DE CONSISTÈNCIA TOVA I GRANDÀRIA MÀXIMA DEL GRANULAT 20 MM, ABOCAT DES DE CAMIÓ AMB ESTESA I VIBRATGE MANUAL, AMB ACABAT REGLEJAT	Rend.: 0,677			67,33 €
				Unitats	Preu EURO	Parcial	Import
Ma d'obra							
	A0140000	h	Manobre	0,450	/R x 15,69000 =	10,42910	
	A012N000	H	OFICIAL 1A D'OBRA PÚBLICA	0,150	/R x 17,23000 =	3,81758	
				Subtotal:		14,24668	14,24668
Maquinària							
	C2005000	H	REGLE VIBRATORI	0,150	/R x 3,77000 =	0,83530	
				Subtotal:		0,83530	0,83530
Materials							
	B0641050	M3	FORMIGÓ HM-20/B/20/I DE CONSISTÈNCIA TOVA, GRANDÀRIA MÀXIMA DEL GRANULAT 20 MM, AMB >= 200 KG/M3 DE CIMENT, APTE PER A CLASSE D'EXPOSICIÓ I	1,050	x 49,76000 =	52,24800	

JUSTIFICACIÓ DE PREUS

Data: 13/03/12

Pàg.: 12

PARTIDES D'OBRA

NÚM	CODI	UA	DESCRIPCIÓ				PREU
				Subtotal:		52,24800	52,24800
				COST DIRECTE			67,32998
				DESPESES INDIRECTES	0,00 %		0,00000
				COST EXECUCIÓ MATERIAL			67,32998
P-14	F9365H51	m3	Base de formigó HM-20/B/20/I, de consistència tova i grandària màxima del granulat 20 mm, abocat amb transport interior mecànic amb estesa i vibratge manual, amb acabat reglejat	Rend.: 1,000			79,44 €
				Unitats	Preu EURO	Parcial	Import
Ma d'obra							
	A0150000	h	Manobre especialista	0,160	/R x 16,11000 =	2,57760	
	A0140000	h	Manobre	0,160	/R x 15,69000 =	2,51040	
	A012N000	H	OFICIAL 1A D'OBRA PÚBLICA	0,100	/R x 17,23000 =	1,72300	
				Subtotal:		6,81100	6,81100
Maquinària							
	C1505120	h	Dúmpfer d'1,5 t de càrrega útil, amb mecanisme hidràulic	0,160	/R x 24,57000 =	3,93120	
				Subtotal:		3,93120	3,93120
Materials							
	B064300B	m3	Formigó HM-20/B/20/I de consistència tova, grandària màxima del granulat 20 mm, amb >= 200 kg/m3 de ciment, apte per a classe d'exposició I	1,050	x 65,33000 =	68,59650	
				Subtotal:		68,59650	68,59650
				DESPESES AUXILIARS	1,50 %		0,10217
				COST DIRECTE			79,44087
				DESPESES INDIRECTES	0,00 %		0,00000
				COST EXECUCIÓ MATERIAL			79,44087
P-15	F96513C5	m	Rigola cuneta de peces de formigó, monocapa, amb secció normalitzada per a vianants A3 de 25x7 cm, de classe climàtica B, classe resistent a l'abració H i classe resistent a flexió S (R-3,5 MPa), segons UNE-EN 1340, col·locada sobre base de formigó HM-20/P/40/I de 10 a 20 cm d'alçària, i rejuntada amb morter M-5	Rend.: 0,704			23,55 €
				Unitats	Preu EURO	Parcial	Import
Ma d'obra							
	A0140000	h	Manobre	0,466	/R x 15,69000 =	10,38571	
	A012N000	H	OFICIAL 1A D'OBRA PÚBLICA	0,230	/R x 17,23000 =	5,62912	
				Subtotal:		16,01483	16,01483

JUSTIFICACIÓ DE PREUS

Data: 13/03/12

Pàg.: 13

PARTIDES D'OBRA

NÚM	CODI	UA	DESCRIPCIÓ					PREU	
Materials									
	B0710250	t	Morter per a ram de paleta, classe M 5 (5 N/mm ²), a granel, de designació (G) segons norma UNE-EN 998-2	0,0021	x	39,31000	=	0,08255	
	B96513C0	m	Vorada recta de formigó, monocapa, amb secció normalitzada per a vianants A3 de 20x8 cm, de classe climàtica B, classe resistent a l'abrasió H i classe resistent a flexió S (R-3,5 MPa), segons UNE-EN 1340	1,050	x	4,23000	=	4,44150	
	B064500C	m3	Formigó HM-20/P/40/I de consistència plàstica, grandària màxima del granulat 40 mm, amb >= 200 kg/m ³ de ciment, apte per a classe d'exposició I	0,044	x	62,92000	=	2,76848	
							Subtotal:	7,29253	7,29253
							DESPESES AUXILIARS	1,50 %	0,24022
							COST DIRECTE		23,54758
							DESPESES INDIRECTES	0,00 %	0,00000
							COST EXECUCIÓ MATERIAL		23,54758

P-16	F965U010	M	VORADA RECTA DE FORMIGO TIPUS TAULO, DE 8X20 CM, COL.LOCADA AMB FONAMENT DE FORMIGO	Rend.: 0,757				13,95 €
-------------	-----------------	----------	--	---------------------	--	--	--	----------------

			Unitats	Preu EURO		Parcial	Import		
Ma d'obra									
	A0121000	H	OFICIAL 1A	0,1117	/R x	17,23000	=	2,54239	
	A0150000	h	Manobre especialista	0,2234	/R x	16,11000	=	4,75426	
							Subtotal:	7,29665	7,29665
Materials									
	B96513D0	M	PEÇA RECTA DE FORMIGÓ PER A VORADES, MONOCAPA PER A VIANANTS A3 8X20 CM CLASSE R 5	1,000	x	3,81000	=	3,81000	
	B0602210	M3	FORMIGO DE RESISTENCIA 10 N/MM2, DE CONSISTENCIA PLASTICA I GRANDARIA MAXIMA DEL GRANULAT 12 MM	0,060	x	37,46000	=	2,24760	
	D0701821	M3	MORTER DE CIMENT PORTLAND I SORRA AMB 380 KG/M3 DE CIMENT, AMB UNA PROPORCIO EN VOLUM 1:4, ELABORAT A L'OBRA AMB FORMIGONERA DE 165 L	0,009	x	66,48360	=	0,59835	
							Subtotal:	6,65595	6,65595
							COST DIRECTE		13,95260
							DESPESES INDIRECTES	0,00 %	0,00000
							COST EXECUCIÓ MATERIAL		13,95260

P-17	F965U211	M	VORADA RECTA DE FORMIGO DE 15X25 CM, COL.LOCADA AMB FONAMENT DE FORMIGO	Rend.: 0,888				23,71 €
-------------	-----------------	----------	--	---------------------	--	--	--	----------------

			Unitats	Preu EURO		Parcial	Import	
Ma d'obra								
	A0121000	H	OFICIAL 1A	0,200	/R x	17,23000	=	3,88063
	A0150000	h	Manobre especialista	0,300	/R x	16,11000	=	5,44257

JUSTIFICACIÓ DE PREUS

Data: 13/03/12

Pàg.: 14

PARTIDES D'OBRA

NÚM	CODI	UA	DESCRIPCIÓ					PREU	
							Subtotal:	9,32320	9,32320
Materials									
	B0604220	M3	FORMIGO DE RESISTENCIA 15 N/MM2, DE CONSISTENCIA PLASTICA I GRANDARIA MAXIMA DEL GRANULAT 20 MM	0,080	x	42,46000	=	3,39680	
	D0701821	M3	MORTER DE CIMENT PORTLAND I SORRA AMB 380 KG/M3 DE CIMENT, AMB UNA PROPORCIO EN VOLUM 1:4, ELABORAT A L'OBRA AMB FORMIGONERA DE 165 L	0,009	x	66,48360	=	0,59835	
	B96517D0	M	PEÇA RECTA DE FORMIGÓ PER A VORADES DE 15X25 CM CLASSE R 5	1,000	x	5,21000	=	5,21000	
	B0DZJ0K6	U	PART PROPORCIONAL DE MATERIALS AUXILIARS PER ENCOFRAR	1,000	x	2,75000	=	2,75000	
	B0602210	M3	FORMIGO DE RESISTENCIA 10 N/MM2, DE CONSISTENCIA PLASTICA I GRANDARIA MAXIMA DEL GRANULAT 12 MM	0,065	x	37,46000	=	2,43490	
							Subtotal:	14,39005	14,39005
							COST DIRECTE		23,71325
							DESPESES INDIRECTES	0,00 %	0,00000
							COST EXECUCIÓ MATERIAL		23,71325
P-18	F9E13204	M2	PAVIMENT DE PANOT 9 PASTILLES PER A VORERA GRIS DE 20X20X4 CM, CLASSE 1A TIPUS 2, COL·LOCAT A L'ESTESA AMB SORRA-CIMENT DE 200 KG/M3 DE CIMENT PORTLAND I BEURADA DE CIMENT PORTLAND		Rend.: 0,852			20,33	€
Ma d'obra									
	A012N000	H	OFICIAL 1A D'OBRA PÚBLICA	0,430	/R x	17,23000	=	8,69589	
	A0140000	h	Manobre	0,270	/R x	15,69000	=	4,97218	
							Subtotal:	13,66807	13,66807
Materials									
	D0391311	M3	SORRA-CIMENT, SENSE ADDITIUS AMB 200 KG/M3 DE CIMENT PORTLAND I SORRA DE PEDRERA DE PEDRA GRANITICA, ELABORADA A L'OBRA AMB FORMIGONERA DE 165 L	0,031	x	54,61060	=	1,69293	
	B9E13200	M2	PANOT GRIS DE 20X20X4 CM, CLASSE 1A, TIPUS 2	1,020	x	4,66000	=	4,75320	
	B0514301	T	CIMENT PORTLAND AMB ESCÒRIA CEM II/B-S 32,5, EN SACS	0,003	x	69,95000	=	0,20985	
	B0111000	M3	AIGUA	0,010	x	0,80000	=	0,00800	
							Subtotal:	6,66398	6,66398
							COST DIRECTE		20,33205
							DESPESES INDIRECTES	0,00 %	0,00000
							COST EXECUCIÓ MATERIAL		20,33205

JUSTIFICACIÓ DE PREUS

Data: 13/03/12

Pàg.: 15

PARTIDES D'OBRA

NÚM	CODI	UA	DESCRIPCIÓ		PREU
P-19	F9F5U110	M2	PAVIMENT DE PECES PREFABRICADES DE FORMIGO VIBROPREMSAT AMB PERCENTATGE D'ARID RECICLAT I TEXTURA GRANALLADA DE 60X40X6 CM, COL·LOCAT A TRUC DE MACETA AMB MORTER DE CIMENT P-350 PLASTIC DE DOSIFICACIO MINIMA 250 KG/M3	Rend.: 0,767	38,74 €

			Unitats	Preu EURO	Parcial	Import
Ma d'obra						
	A0121000	H	OFICIAL 1A	0,280	/R x 17,23000 =	6,28996
	A0140000	h	Manobre	0,280	/R x 15,69000 =	5,72777
					Subtotal:	12,01773
Materials						
	B0111000	M3	AIGUA	0,005	x 0,80000 =	0,00400
	B9G1V001	M2	PAVIMENT PECES PREFABRICADES DE FORMIGO, DIMENSIONS 60X40X8CM. model Petra de Breinco	1,050	x 23,48000 =	24,65400
	D0701912	M3	MORTER DE CIMENT PORTLAND I SORRA AMB 450 KG/M3 DE CIMENT, AMB UNA PROPORCIO EN VOLUM 1:3, ELABORAT A L'OBRA AMB FORMIGONERA DE 250 L	0,030	x 68,93115 =	2,06793
					Subtotal:	26,72593
						COST DIRECTE
						38,74366
						DESPESES INDIRECTES
						0,00000
						COST EXECUCIÓ MATERIAL
						38,74366

P-20	F9F5U111	M2	PAVIMENT DE PECES PREFABRICADES DE FORMIGO VIBROPREMSAT AMB PERCENTATGE D'ARID RECICLAT I TEXTURA GRANALLADA DE 40X20X8 CM model Petra de Breinco o similar , COL·LOCAT A TRUC DE MACETA AMB MORTER DE CIMENT P-350 PLASTIC DE DOSIFICACIO MINIMA 250 KG/M3	Rend.: 0,767	38,74 €
------	----------	----	---	--------------	---------

			Unitats	Preu EURO	Parcial	Import
Ma d'obra						
	A0140000	h	Manobre	0,280	/R x 15,69000 =	5,72777
	A0121000	H	OFICIAL 1A	0,280	/R x 17,23000 =	6,28996
					Subtotal:	12,01773
Materials						
	B0111000	M3	AIGUA	0,005	x 0,80000 =	0,00400
	B9G1V002	M2	PAVIMENT PECES PREFABRICADES DE FORMIGO, DIMENSIONS 40X20X8 CM, model Petra de Breinco	1,050	x 23,48000 =	24,65400

JUSTIFICACIÓ DE PREUS

Data: 13/03/12

Pàg.: 17

PARTIDES D'OBRA

NÚM	CODI	UA	DESCRIPCIÓ					PREU
	A0140000	h	Manobre	0,800	/R x 15,69000	=	17,70381	
	A012N000	H	OFICIAL 1A D'OBRA PÚBLICA	0,400	/R x 17,23000	=	9,72073	
					Subtotal:		27,42454	27,42454
Maquinària								
	C200V025	H	VIBRADOR INTERN DE FORMIGO	0,050	/R x 0,75000	=	0,05289	
	C2003000	H	REMOLINADOR MECÀNIC	0,080	/R x 4,18000	=	0,47165	
	C1709A00	H	ESTENEDORA PER A PAVIMENTS DE FORMIGÓ	0,033	/R x 63,42000	=	2,95185	
					Subtotal:		3,47639	3,47639
Materials								
	B06BU030	M3	FORMIGO AMB GRANULAT GRANÍTIC HP-45 (PG-3)	1,050	x 50,48000	=	53,00400	
					Subtotal:		53,00400	53,00400
					COST DIRECTE			83,90493
					DESPESES INDIRECTES	0,00 %		0,00000
					COST EXECUCIÓ MATERIAL			83,90493
P-23	F9H13114	T	PAVIMENT DE MESCLA BITUMINOSA EN CALENT DE COMPOSICIÓ DENSA D-20 AMB GRANULAT GRANÍTIC I BETUM ASFÀLTIC DE PENETRACIÓ, ESTESA I COMPACTADA AL 98 % DE L'ASSAIG MARSHALL	Rend.: 1,000			47,21	€
				Unitats	Preu EURO		Parcial	Import
Ma d'obra								
	A0140000	h	Manobre	0,086	/R x 15,69000	=	1,34934	
	A012N000	H	OFICIAL 1A D'OBRA PÚBLICA	0,019	/R x 17,23000	=	0,32737	
					Subtotal:		1,67671	1,67671
Maquinària								
	C170D0A0	H	CORRÓ VIBRATORI PER A FORMIGONS I BETUMS AUTOPROPULSAT PNEUMÀTIC	0,012	/R x 46,88000	=	0,56256	
	C13350C0	H	CORRÓ VIBRATORI AUTOPROPULSAT, DE 12 A 14 T	0,012	/R x 54,49000	=	0,65388	
	C1709B00	H	ESTENEDORA PER A PAVIMENTS DE MESCLA BITUMINOSA	0,010	/R x 43,66000	=	0,43660	
					Subtotal:		1,65304	1,65304
Materials								
	B9H13110	T	MESCLA BITUMINOSA EN CALENT DE COMPOSICIÓ DENSA D-20 AMB GRANULAT GRANÍTIC I BETUM ASFÀLTIC DE PENETRACIÓ	1,000	x 43,88000	=	43,88000	
					Subtotal:		43,88000	43,88000
					COST DIRECTE			47,20975
					DESPESES INDIRECTES	0,00 %		0,00000
					COST EXECUCIÓ MATERIAL			47,20975

JUSTIFICACIÓ DE PREUS

Data: 13/03/12

Pàg.: 18

PARTIDES D'OBRA

NÚM	CODI	UA	DESCRIPCIÓ				PREU
P-24	F9J12X50	M2	REG D'IMPRIMACIÓ AMB EMULSIÓ BITUMINOSA CATIONICA ECI, AMB DOTACIÓ 1,5 KG/M2	Rend.: 1,000			0,62 €
				Unitats	Preu EURO	Parcial	Import
Ma d'obra							
	A0150000	h	Manobre especialista	0,004	/R x 16,11000 =	0,06444	
					Subtotal:	0,06444	0,06444
Maquinària							
	C1702D00	H	CAMIÓ CISTERNA PER A REG ASFÀLTIC	0,004	/R x 22,43000 =	0,08972	
					Subtotal:	0,08972	0,08972
Materials							
	B0552B00	KG	EMULSIÓ BITUMINOSA CATIONICA TIPUS ECI	1,500	x 0,31000 =	0,46500	
					Subtotal:	0,46500	0,46500
			COST DIRECTE				0,61916
			DESPESES INDIRECTES		0,00 %		0,00000
			COST EXECUCIÓ MATERIAL				0,61916
P-25	FD1BU020	U	EMBORNAL PER A AIGUES PLUVIALS AMB CAIXA PREFABRICADA DE FORMIGO DE 70X30 CM DE SECCIÓ INTERIOR, AMB COL·LOCACIÓ DE BASTIMENT I REIXA D'EMBORNAL DE 750X300X41 MM DE FOSA DUCTIL CLASSE C-250 TIPUS EBRO O SIMILAR.	Rend.: 0,815			175,20 €
				Unitats	Preu EURO	Parcial	Import
Ma d'obra							
	A0140000	h	Manobre	2,540	/R x 15,69000 =	48,89890	
	A012N000	H	OFICIAL 1A D'OBRA PÚBLICA	1,450	/R x 17,23000 =	30,65460	
					Subtotal:	79,55350	79,55350
Materials							
	D0701821	M3	MORTER DE CIMENT PORTLAND I SORRA AMB 380 KG/M3 DE CIMENT, AMB UNA PROPORCIÓ EN VOLUM 1:4, ELABORAT A L'OBRA AMB FORMIGONERA DE 165 L	0,024	x 66,48360 =	1,59561	
	BD1B102	U	CAIXA DE FORMIGO PREFABRICADA PER EMBORNAL DE 75X30X80 CM	1,000	x 35,21000 =	35,21000	
	BD1BU020	U	BASTIMENT I REIXA ARTICULADA D'EMBORNAL DE 750X300X41 MM, DE F.D. CLASSE C-250	1,000	x 58,84000 =	58,84000	
					Subtotal:	95,64561	95,64561
			COST DIRECTE				175,19911
			DESPESES INDIRECTES		0,00 %		0,00000
			COST EXECUCIÓ MATERIAL				175,19911

JUSTIFICACIÓ DE PREUS

Data: 13/03/12

Pàg.: 19

PARTIDES D'OBRA

NÚM	CODI	UA	DESCRIPCIÓ				PREU
P-26	FD7F5575	M	TUB DE P.E.A.D CORRUGAT DOBLE CAPA DE 200 MM DE DIAMETRE NOMINAL, EMBOLCALLAT AMB FORMIGO DE RESISTENCIA DE 15N/MM2, COL.LOCAT AL FONTS DE LA RASA INCLOS EL MOVIMENT DE TERRES NECESSARI. Inclou tots els treballs necessaris per la connexió correcte d'escomesa	Rend.: 0,942			15,53 €
				Unitats	Preu EURO	Parcial	Import
Ma d'obra							
	A0140000	h	Manobre	0,110	/R x 15,69000 =	1,83217	
	A012M000	H	OFICIAL 1A MUNTADOR	0,050	/R x 17,80000 =	0,94480	
					Subtotal:	2,77697	2,77697
Materials							
	BD7F5570	M	TUB DE PEAD DN 200 MM CORRUGAT DOBLE CAPA AMB MANEGUET D'UNIO	1,050	x 12,15000 =	12,75750	
					Subtotal:	12,75750	12,75750
							15,53447
					0,00 %		0,00000
							15,53447
P-27	FD7JC325	m	TUB DE P.E.A.D CORRUGAT DOBLE CAPA DE 160 MM DE DIAMETRE NOMINAL, EMBOLCALLAT AMB FORMIGO DE RESISTENCIA DE 15N/MM2, COL.LOCAT AL FONTS DE LA RASA INCLOS EL MOVIMENT DE TERRES NECESSARI	Rend.: 2,880			10,55 €
				Unitats	Preu EURO	Parcial	Import
Ma d'obra							
	A012M000	H	OFICIAL 1A MUNTADOR	0,450	/R x 17,80000 =	2,78125	
	A013M000	H	AJUDANT MUNTADOR	0,450	/R x 15,30000 =	2,39063	
					Subtotal:	5,17188	5,17188
Materials							
	BD7F5370	M	TUB DE PEAD DN 160 MM CORRUGAT DOBLE CAPA AMB MANEGUET D'UNIO	1,000	x 5,30000 =	5,30000	
					Subtotal:	5,30000	5,30000
					1,50 %		0,07758
							10,54946
					0,00 %		0,00000
							10,54946

JUSTIFICACIÓ DE PREUS

Data: 13/03/12

Pàg.: 20

PARTIDES D'OBRA

NÚM	CODI	UA	DESCRIPCIÓ		PREU
P-28	Z001001	pa	Redacció del pla de seguretat i salut	Rend.: 1,000	200,00 €
P-29	Z001002	pa	Replanteig d'alineacions i rasants	Rend.: 1,000	195,00 €
P-30	Z001003	pa	Seguretat i Salut	Rend.: 1,000	375,00 €

FASE DE CONTROL	TREBALLS INICIALS	INSPECCIÓ	ASSAIG	UNITAT DE MOSTREIG	CARACTERÍSTIQUES A ASSAJAR
1.1 Previ	Control del replanteig	<p>Disponibilitat dels terrenys</p> <p>Enllaç amb la vialitat existent</p> <p>Comprovació en planta de mides d'espais públics</p> <p>Comprovació de les rasants respecta als edificis existents</p> <p>Possible existència de serveis Afectats</p> <p>Comprovació dels punts de desguàs del clavegueram i dels punts d'escomesa dels serveis</p> <p>Elements existents a enderrocar o conservar.</p>			
1.2 Confirmació	Signatura Acta de Comprovació del Replanteig (Ordre d'inici de les obres)				

ACTIVITAT: 1 REPLANTEIG GENERAL DE LES OBRES

FASE DE CONTROL	TREBALLS INICIALS	INSPECCIÓ	ASSAIG	UNITAT DE MOSTREIG	CARACTERÍSTIQUES A ASSAJAR
2.1 Previ	<p>Definició cotes de esbrossada</p> <p>Definició equips de moviment de terres</p> <p>Definició cotes d'excavació segons qualitat de sols</p> <p>Definició préstecs i abocadors.</p>	<p>Comprovació perfils transversals del terreny.</p> <p>Qualitat dels sòls:</p> <ul style="list-style-type: none"> - Contingut grava i arena - Contingut de pedra - Contingut matèria orgànica - Esquerdas terreny natural - Argiles plàstiques perilloses - Materials plàstics perillosos 	Qualitat dels sòls existents.	2.000 m ² d'esplanada en Desmunt o Terraplè de cota roja inferior 0.5 m.	<p>1 Granulomètric</p> <p>1 Límits Atterberg</p> <p>1 Pròctor modificat</p> <p>1 índex CBR</p> <p>1 Contingut matèria orgànica</p> <p>1 Contingut d'humitat higroscòpica "in situ"</p>
2.2 Execució		<p>Extensió i compactació tongades:</p> <ul style="list-style-type: none"> - Gruix - Refinat - Localització de fonjalls. <p>Condicions de drenatge:</p> <ul style="list-style-type: none"> - Pendent de l'esplanada - Drenatge natural (cunetes) 	<p>Qualitat de sòls emprats per a formar terraplens</p> <p>Compactació</p>	<p>1.500m³ de terraplè , canvi de matèria o fracció diària.</p> <p>2.000m² de tongada o fracció diària.</p>	<p>1 Pròctor modificat</p> <p>1 Granulomètric</p> <p>1 Límits Atterberg</p> <p>1 índex CBR</p> <p>1 Contingut matèria orgànica</p> <p>5 Densitats "in situ"</p> <p>5 Humitats "in situ"</p>
2.3 Confirmació	Fase previa capa sotabase				

ACTIVITAT: 2 MOVIMENT DE TERRES I FORMACIÓ DE L'ESPLANADA

FASE CONTROL DE	TREBALLS INICIALS	INSPECCIÓ	ASSAIG	UNITAT DE MOSTREIG	CARACTERÍSTIQUES A ASSAJAR
3.1 Previ	<p>Replanteig en planta i alçat dels conductes</p> <p>Replanteig de la correcta distribució dels encreuaments de vial, embornals, pous de registre, connexions i els altres elements singulars.</p> <p>Acceptació dels equips de maquinària</p>	<p>Procedència dels materials</p>	<p>Acceptació de la procedència dels materials.</p>	<p>= 3.2</p>	<p>Com a mínim 1 assaig dels realitzats en el 3.2</p>
3.2 Execució		<p>Comprovació geomètrica i condicions de seguretat de les rases.</p> <p>Anivellament de fons de rasa.</p> <p>Col·locació llits de formigó.</p> <p>Resistència de les canonades.</p> <p>Col·locació de les canonades.</p> <p>Execució formigó de protecció i anellat</p> <p>Comprovacions de cota de les canonades respecte les rasants dels vials i dels altres serveis.</p> <p>Execució pous de registre, embornals, connexions i elements singulars.</p> <p>Compactació de rases</p> <p>Execució dels encreuaments de vial</p> <p>Proves estanqueïtat canonades.</p>	<p>Formigó de llits de protecció</p> <p>Resistència de les canonades</p> <p>Qualitat de sols per a reblliment de rases</p> <p>Resistència d'elements prefabricats.</p> <p>Compactació de rases</p> <p>Proves estanqueïtat canonades</p>	<p>200 ml rasa oberta o fracció diària</p> <p>50 m³ de formigó col·locat o fracció diària.</p> <p>200 ml. canonada col·locada i canvi de secció.</p> <p>400 m³ rasa compactada o canvi de material</p> <p>cada 25 elements o 100 ml de col·lector.</p> <p>200 m³ rasa compactada o canvi material.</p>	<p>5 Mesures d'amplària, de fondària i de pendent</p> <p>4 Resistències a compressió. 1 Consistència.</p> <p>2 Flexió transversal</p> <p>1 Proctor modificat</p> <p>1 Granulomètric</p> <p>1 Límits Atterberg</p> <p>1 Índex CBR</p> <p>1 Contingut de matèria orgànica</p> <p>1 Resistència a compressió, prèvia extracció de testimoni.</p> <p>5 Densitats "in situ"</p> <p>5 Humitats "in situ"</p>
3.3 Confirmació	Fase prèvia capa sotabase				

ACTIVITAT :3 CONSTRUCCIÓ DEL CLAVEGUERAM I DELS CREUAMENTS DE VIAL

FASE DE CONTROL	TREBALLS INICIALS	INSPECCIÓ	ASSAIG	UNITAT DE MOSTREIG	CARACTERÍSTIQUES A ASSAJAR
4.1 P reví	Acceptació de l'esplanada Acceptació de la procedència del material de sotabase.	Refinat i compactació de l'esplanada Comprovació geomètrica dels perfils transversals de l'esplanada Comprovació dels encreuaments de vials De la procedència (prèstec, gravera)	Acceptació de l'esplanada. Acceptació de la procedència del material de sotabase.	1.000 m ² vial refinat o fracció 2 Mostres aleatòries	5 Densitats "in situ" 5 Humitats "in situ" 2 Granulomètric 2 Equivalents de sorra 2 Límits Atterberg 2 Pròctor modificat 1 Índex CBR 1 Qualitat "Los Angeles"
4.2 Execució		Extensió de la capa de sotabase Humectació i compactació de la capa de sotabase	Comprovació de la qualitat del material Compactació	300 m ³ d'aportació de material o fracció diària. 300 m ³ de sotabase compactada o fracció diària.	1 Equivalents de sorra 1 Pròctor modificat 1 Granulomètric 1 Límits Atterberg 1 Índex CBR 1 Qualitat "Los Angeles" 5 Densitats "in situ" 5 Humitats "in situ"
4.3 Confirmació	Fase prèvia capa base				

ACTIVITAT: 4 SOTABASE GRANULAR

FASE DE CONTROL	TREBALLS INICIALS	INSPECCIÓ	ASSAIG	UNITAT DE MOSTREIG	CARACTERÍSTIQUES A ASSAJAR
5.1 Previ	Replanteig Acceptació de la procedència d'elements de vorada.	Geometria i acabats.	Acceptació de la procedència d'elements de vorada.	3 Mostres aleatòries de vorada. 3 Mostres aleatòries de rigoles	3 Resistència a compressió prèvia extracció d'un testimoni Ø10 cms. 1 Desgast per fregament.
5.2 Execució	Control topogràfic d'execució	Rebuig d'elements de vorada. Control visual d'alineació i d'antivellació	Execució de vorades. Formigó de base i protecció.	200 ml. de vorada col·locada o fracció diària. 200 ml. de rigola col·locada o fracció diària. 200 ml. de vorada col·locada o fracció diària.	1 Resistència a compressió prèvia extracció d'un testimoni Ø10 cms. 1 Desgast per fregament. 4 Resistències a compressió 1 Consistència.
5.3 Confirmació	Fase prèvia pavimentació.	Execució de juntes. Les mateixes inspeccions que en 5.1 i 5.2			

ACTIVITAT: 5 VORADES, ENCINTATS I RIGOLES.

FASE DE CONTROL	TREBALLS INICIALS	INSPECCIÓ	ASSAIG	UNITAT DE MOSTREIG	CARACTERÍSTIQUES A ASSAJAR
6.1 Previ		<p>Situació en planta i alçat de la situació de cada servei a la zona de voravia.</p> <p>Coordinació i ordre d'implantació dels diferents serveis.</p> <p>Procedència dels materials.</p>	<p>Acceptació de la procedència dels materials específics de cada servei.</p>		Homologació, Segells conformitat, certificats
6.2 Execució		<p>Comprovació geomètrica rases.</p> <p>Disposició en planta i alçat de cada servei.</p> <p>Col·locació de serveis.</p> <p>Execució de tronetes i elements singulars.</p> <p>Execució, rebliment i compactació de rases.</p> <p>Col·locació conducte d'enllumenat</p> <p>Col·locació punts de llum.</p> <p>Terraplè coronació voravies.</p> <p>Instal·lació línies elèctriques.</p>	<p>Control geomètric.</p> <p>Normalitzats de recepció en obra.</p> <p>Formigó armat per a tronetes i elements singulars.</p> <p>Qualitat del rebliment i compactació igual que les rases de clavegueram.</p> <p>Les mateixes inspeccions que en 2.2</p>	<p>20 ml. de vial</p> <p>Cada element de formigó armat</p>	<p>Amplada i profunditat de rasa</p> <p>4 Resistència compressió.</p> <p>1 Consistència</p>
6.3 Confirmació	<p>Acceptació de la xarxa d'abastament d'aigües.</p> <p>Acceptació de la xarxa de gas.</p> <p>Acceptació de la xarxa telefònica</p> <p>Acceptació de la xarxa elèctrica.</p> <p>Certificats d'instal·lacions elèctriques.</p>	<p>Proves definitives de d'abastament d'aigües.</p> <p>Normalitzats de recepció de la xarxa de gas.</p> <p>Proves de mandrilat de les conduccions telefòniques.</p> <p>Específics de recepció de la xarxa d'alta tensió.</p> <p>Específics de recepció de les instal·lacions d'enllumenat públic.</p>	<p>Trams significatius de canonada.</p> <p>Trams significatius de canonada.</p>	<p>1 Pressió interior.</p> <p>1 Estanqueïtat.</p> <p>1 Pressió interior.</p>	

ACTIVITAT: 6 IMPLANTACIÓ DELS SERVEIS

FASE DE CONTROL	TREBALLS INICIALS	INSPECCIÓ	ASSAIG	UNITAT DE MOSTREIG	CARACTERÍSTIQUES A ASSAJAR
8.1 Previ	<p>Acceptació de la coronació del terraplè de voravia.</p> <p>Acceptació de la disposició final de les tronetes i elements singulars de voravia (control de cotes superiors).</p> <p>Definició situació escossells.</p> <p>Definició de les condicions d'execució.</p> <ul style="list-style-type: none"> - Dosificació formigó. - Consistència. - Juntes. 	=4.1 Acceptació de l'esplanada	=4.1 Acceptació de l'esplanada		
8.2 Execució		Anivellació i acabat del formigó	Control geomètric	20 mts de base de voravia acabada.	<p>Gruix de la capa.</p> <p>Pendent transversal.</p> <p>Cotes referides a la coronació de vorada i a la coronació de tapes i cercols de tronetes.</p> <p>Amplada voravia.</p>
8.3 Confirmació			D'execució del formigó de voravia.	50 m3 o fracció diària de formigó col·locat.	<p>4 Resistència a compressió.</p> <p>1 Consistència.</p>
			=8.2 Control geomètric		

ACTIVITAT: 8 FORMIGÓ DE BASE DE VORAVIES

FASE DE CONTROL	TREBALLS INICIALS	INSPECCIÓ	ASSAIG	UNITAT DE MOSTREIG	CARACTERÍSTIQUES A ASSAJAR
9.1 P previ	<p>Acceptació de la capa base</p> <p>Acceptació de la procedència del material de mescles asfàltiques.</p> <p>Acceptació del projecte de mescla asfàltica o fórmula de treball.</p> <p>Acceptació de la dosificació del formigó (acceptació dels àrids).</p>	<p>=7.3</p> <p>Instal·lacions de procedència.</p>	<p>= 7.3</p> <p>Acceptació de la procedència del material de mescles asfàltiques</p> <p>Tram de prova de paviments de formigó.</p>	<p>= 7.3</p> <p>3 mostres aleatòries d'àrids</p> <p>Tram de prova</p>	<p>3 Granulomètric.</p> <p>1 Qualitat "Los Angeles".</p> <p>1 Coeficient de puliment accelerat (capa de trànsit).</p> <p>1 Forma d'àrids (agulles i "lajias").</p> <p>1 Adhesivitat.</p> <p>1 Friabilitat.</p> <p>1 Equivalent de sorra de la barreja d'àrids en sec.</p> <p>1 Marshall</p> <p>1 Immersió-compresió.</p> <p>Dosificació</p> <p>Resistència a flexo-tracció.</p> <p>Resistència a compressió.</p> <p>Execució juntes.</p>
9.2 Execució	<p>Acceptació regs d'imprimació en paviments de mescles asfàltiques.</p> <p>Acceptació de la maquinària d'estesa i compactació de mescles asfàltiques.</p>	<p>Execució dels paviments de mescles asfàltiques .</p> <ul style="list-style-type: none"> - Garant reg d'imprimació. - Comprovació temperatura mescla. - Gruix. - Control de cotes. - Acabat superficial. - Execució de juntes. - Comprovació dels embornals - Regs d'adherència. 	<p>Execució dels paviments de mescles asfàltiques.</p>	<p>1000 Tn de mescla col·locada.</p> <p>500 Tn de mescla col·locada o fracció diària.</p> <p>50 m3 de formigó col·locat.</p>	<p>1 Granulomètric (àrids i filler).</p> <p>1 Granulomètric (barreja àrids).</p> <p>1 Límits d'Atterberg (mescla àrids)</p> <p>1 Equivalent sorra (mescla fabricada després d'extret el lligant).</p> <p>1 Marshall.</p> <p>3 Provetes(Dens.,Estabilitat,Deform.)</p> <p>2 Contingut de lligant.</p> <p>2 Contingut de lligant.</p> <p>4 Resistència a flexo-tracció.</p> <p>1 Consistència.</p>
9.3 Confirmació	<p>Paviments d'aglomerat asfàltic.</p> <p>Paviments de formigó.</p>		<p>Confirmació paviments d'aglomerat asfàltic.</p> <p>Confirmació paviments de formigó.</p>	<p>100 ml vial acabat.</p> <p>500 m2 vial acabat.</p>	<p>5 Testimonis gruix amb determinació de la densitat.</p> <p>5 Testimonis gruix i</p> <p>5 Testimonis resistència flexo-tracció.</p>

ACTIVITAT : 9 PAVIMENTS MESCLES BITUMINOSES I PAVIMENTS DE FORMIGÓ

REAL DECRETO 105/2008 , Regulador de la producció i gestió de residus de construcció i demolició
 DECRET 201/1994 i DECRET161/2001, Reguladors dels enderroc i altres residus de la construcció
 DECRET 21/2006 Adopció de criteris ambientals i d'ecoeficiència als edificis

tipus
 quantitats
 codificació

IDENTIFICACIÓ DE L'EDIFICI

Obra:	Fase 1 Reforma del vial annex a la plaça Catalunya entre el C/ Dr. Pi i Sunyer i C/ del Pou		
Situació:	Plaça Catalunya		
Municipi :	Roses	Comarca :	Alt Empordà

AVALUACIÓ I CARACTERÍSTIQUES DELS RESIDUS

Materials d'excavació (es considerin o no residus, mesurats sense esponjament)

Codificació residus LER	(tones)	(m ³)
Ordre MAM/304/2002		
grava i sorra compacta	0,00	0,00
grava i sorra solta	0,00	0,00
argiles	0,00	0,00
terra vegetal	0,00	0,00
pedraplé	34,99	19,44
terres contaminades 170503	0,00	0,00
altres	0,00	0,00
totals d'excavació	34,99 t	19,44 m³

Destí de les terres i materials d'excavació

Els materials d'excavació que es reutilitzin a la mateixa obra o en una altra d'autoritzada, no es consideren residu sempre que el seu nou ús pugui ser acreditat	no es considera residu		és residu	
	reutilització		abocador	
En una mateixa obra poden coexistir terres reutilitzades i terres portades a abocador	mateixa obra		altra obra	
		si		si

Residus d'enderroc

Codificació residus LER	Pes (tones/m ²)	Pes residu (tones)	Volum aparent (m ³ /m ²)	Volum aparent (m ³)
Ordre MAM/304/2002				
obra de fàbrica	170102	0,542	0,00	0,512
formigó	170101	0,084	0,00	0,062
petris	170107	0,052	77,28	0,082
metalls	170407	0,004	0,00	0,0009
fustes	170201	0,023	0,00	0,0663
vidre	170202	0,0006	0,00	0,004
plàstics	170203	0,004	0,00	0,004
guixos	170802		0,00	0,00
betums	170302	0,009	35,88	0,0012
fibrociment	170605	0,01	0,92	0,018
totals d'enderroc		0,7286	114,080 t	0,7504
				101,57 m³

Residus de construcció

Codificació residus LER	Pes (tones/m ²)	Pes residu (tones)	Volum aparent (m ³ /m ²)	Volum aparent (m ³)
Ordre MAM/304/2002				
sobrants d'execució	0,05	0,000	0,045	0,00
obra de fàbrica	170102	0,015	0,000	0,018
formigó	170101	0,032	0,000	0,0244
petris	170107	0,002	0,000	0,0018
guixos	170802	0,003927	0,000	0,00972
altres	0,001	0,000	0,0013	0,00
embalatges	0,038	0,000	0,08	0,00
fustes	170201	0,0285	0,000	0,067
plàstics	170203	0,00608	0,000	0,008
paper i cartró	170904	0,00304	0,000	0,004
metalls	170407	0,00038	0,000	0,001
totals de construcció		0,000 t		0,00 m³

INVENTARI DE RESIDUS PERILLOSOS.

Dins l'obra s'han detectat aquests residus perillosos, els quals es separaran i gestionaran per separat per evitar que contamini altres residus

Materials de construcció que contenen amiant	-	altres	especificar	-
Residus que contenen hidrocarburs	-		especificar	-
Residus que contenen PCB	-		especificar	-
Terres contaminades	-		especificar	-

MINIMITZACIÓ

PROJECTE. durant l'elaboració del projecte s'han pres les següents mesures per tal de minimitzar els residus

1.- S'ha previst reutilitzar en obra parts dels materials que es retiren	-
2.- S'han optimitzat les seccions resistents de pilars, jàsseres, parets, fonaments, etc.	-
3.- L'adequació de l'edifici al terreny, genera un equilibri de moviments de terres	-
4.- Els sistema constructiu és industrialitzat i prefabricat, es munta en obra sense generar gairebé residus	-
5.-	-
6.-	-

OBRA. a l'obra es duran a terme les accions següents

1.- Emmagatzematge adient de materials i productes	-
2.- Conservació de materials i productes dins el seu embalatge original fins al moment de la seva utilització	-
3.- Els materials granulars (graves, sorres, etc.) es dipositaran en contenidors rígids o sobre superfícies dures	-
4.-	-
5.-	-
6.-	-

ELEMENTS DE CONSTRUCCIÓ REUTILITZABLES

fusta en bigues reutilitzables	0,00 t	0,00 m³
fusta en llates, tarimes, parquetes reutilitzables o reciclables	0,00 t	0,00 m³
acer en perfils reutilitzables	0,00 t	0,00 m³
altres :	0,00 t	0,00 m³
Total d'elements reutilitzables	0,00 t	0,00 m³

GESTIÓ (obra)

Terres

Excavació / Mov. terres	Volum m³ (+20%)	reutilització		terres per tractar 23,33	
		a la mateixa obra	a altra autoritzada	valoritzador / abocador	
terra vegetal	0	0,00	0,00	0,00	
graves/ sorres/ pedraplé	23,328	0,00	0,00	0,00	
argiles	0	0,00	0,00	0,00	
altres	0	0,00	0,00	0,00	
terres contaminades	0			0,00	
Total	23,328	0,00	0,00	0,00	

SEPARACIÓ DE RESIDUS A OBRA. Cal separar individualitzadament en les fraccions següents si la generació per cadascú d'ells a l'obra

R.D. 105/2008	tones	Projecte	cal separar	tipus de residu
Formigó	80	0,00	no	inert
Maons, teules i ceràmic:	40	0,00	no	inert
Metalls	2	0,00	no	no especial
Fusta	1	0,00	no	no especial
Vidres	1	0,00	no	no especial
Plàstics	0,50	0,00	no	no especial
Paper i cartró	0,50	0,00	no	no especial
Especials*	inapreciable	inapreciable	si	especial

* Dins dels residus especials hi ha inclosos els envasos que contenen restes de matèries perilloses, vernissos, pintures, disolvents, desencofrants, etc... i els materials que hagin estat contaminats per aquests. Tot i ser difícilment quantificables, estan presents a l'obra i es separaran i tractaran a part de la resta de residus

Malgrat no ser obligada per tots els tipus de residus, s'han previst operacions de destria i recollida selectiva dels residus a l'obra en contenidors o espais reservats pels següents residus

	R.D. 105/2008	projecte*
Inerts	Contenedor per Formigó	no si
	Contenedor per Ceràmics (maons,teules...)	no si
No especials	Contenedor per Metalls	no no
	Contenedor per Fustes	no no
	Contenedor per Plàstics	no no
	Contenedor per Vidre	no no
	Contenedor per Paper i cartró	no no
	Contenedor per Guixos i altres no especials	no no
Especials	Perillosos (un contenidor per cada tipus de residu especial)	si si

* A la cel.la **projecte** apareixen per defecte les dades del R.D. 105/2008. Es permet la possibilitat d'incrementar les fraccions que se separen , per poder-ne millorar la gestió, pero **en cap cas es permet no separar si el R.D. ho obliga.**

GESTIÓ (fora obra) els residus es gestionaran fora d'obra a:

Degut a la manca d'espai, les operacions de separació de residus les realitzarà fora de l'obra un gestor autoritzat

-

Instal·lacions de reciclatge i/o valorització

-

Dipòsit autoritzat de terres, enderroc i runes de la construcció

-

Tipus de residu i Nom, adreça i codi de gestor del residu (decret 161/2001)

tipus de residu	gestor	adreça	codi del gestor
petris			
runes			

PRESSUPOST

S'ha considerat pel càlcul del pressupost estimatiu :	Costos*	
Les previsions de separació de l'apartat de gestió i :	Classificació a obra: entre 12-16 €/m ³	12,00
Un esponjament mig de tot tipus de residu del 35%	Transport: entre 5-8 €/m ³ (mínim 100 €)	5,00
La distància mitjana al abocador : 15 Km	Abocador: runa neta (separada): entre 4-10 €/m ³	4,00
Els residus especials i perillosos en bidons de 200 l.	Abocador: runa bruta (barrejat): entre 15-25 €/m ³	15,00
Contenidors de 5 m ³ per cada tipus de residu	Especials**: n ^o transports a 200 €/transport	0
Lloguer de contenidors inclòs en el preu	Gestor terres: entre 5-15 €/m ³	5,00
La gestió de terres inclou la seva caracterització***	Gestor terres contaminades: entre 70-90 €/m ³	70,00

*Els preus recollits per l'OCT s'han obtingut dels abocadors i valoritzadors de Catalunya, que han subministrat dades (2008-2009)

** Malgrat ser de difícil quantificació, sempre hi haurà residus especials a obra, per tant sempre caldrà una previsió de nombre de transports per la seva correcta gestió

*** La caracterització de terres o de qualsevol residu, permet saber amb exactitud quins elements contaminants o no, i amb quines proporcions hi son presents (dins el cost s'ha previst una caracterització, independentment del volum de terres. Cost de cada caracterització 1000 euros.)

RESIDU	Volum	Classificació	Transport	Valoritzador / Abocador	
Excavació	m ³ (+20%)	12,00 €/m ³	5,00 €/m ³	5,00 €/m ³	70,00 €/m ³
Terres	23,33	1504,39	116,64	210,16	
Terres contaminades	0,00	-	-		0,00

Construcció	m ³ (+35%)	runa neta		runa bruta	
		4,00 €/m ³		15,00 €/m ³	
Formigó	0,00	0,00	-	0,00	-
Maons i ceràmics	0,00	0,00	-	0,00	-
Petris barrejats	74,52	-	372,60	-	1117,80

Metalls	0,00	-	-	-	0,00
Fusta	0,00	-	-	-	0,00
Vidres	0,00	-	-	-	0,00
Plàstics	0,00	-	-	-	0,00
Paper i cartró	0,00	-	-	-	0,00
Guixos i no especials	0,00	-	-	-	0,00

Peril·losos Especials	62,60	751,16			2503,87
-----------------------	-------	--------	--	--	---------

751,16 489,24 210,16 3621,67

Elements Auxiliars

Casetes d'emmagatzematge	0,00
Compactadores	0,00
Matxucadora de petris	0,00
Altres tipus de contenidors (per contenir líquids, beurades de formigó, etc..)	0,00
	0,00
	0,00

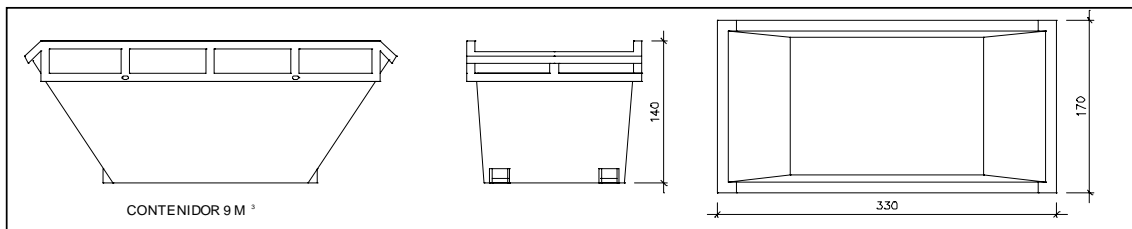
El pressupost estimatiu de la gestió de residus és de : 5072,24 €

El volum de residus aparent és de : 121,01 m³

El pes dels residus és de : 114,08 tones

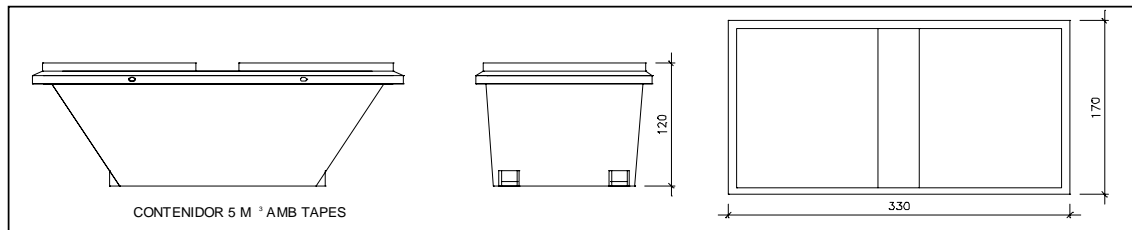
El pressupost de la gestió de residus és de : 0,00 euros

DOCUMENTACIÓ GRÀFICA. INSTAL·LACIONS PREVISTES : TIPUS I DIMENSIONS DE CONTENIDORS DE RESIDUS PER OBRES



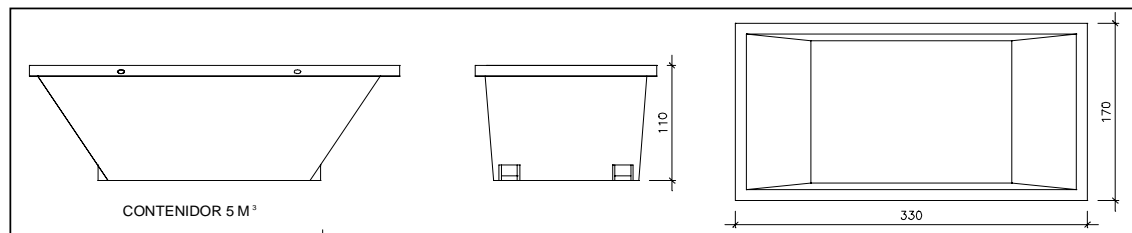
Contenedor 9 m³. Apte per formigó, ceràmics, petris i fusta

unitats	2
---------	---



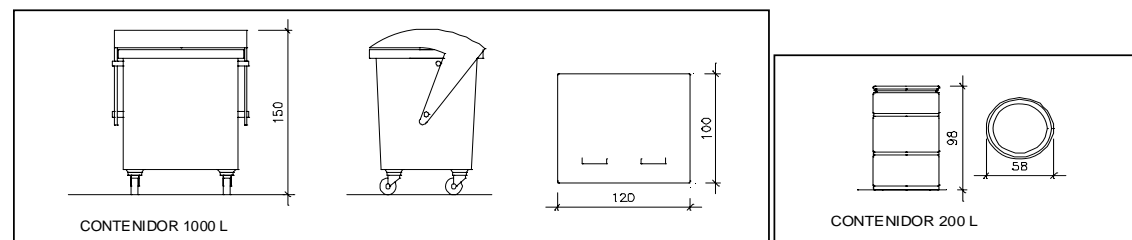
Contenedor 5 m³. Apte per plàstics, paper i cartró, metalls i fusta

unitats	-
---------	---



Contenedor 5 m³. Apte per formigó, ceràmics, petris, fusta i metalls

unitats	-
---------	---



Contenedor 1000 L. Apte per paper i cartró, plàstics

unitats	-
---------	---

Bidó 200 L. Apte per residus especials

unitats	-
---------	---

El Reial Decret 105/2008, estableix que cal facilitar plànols de les instal·lacions previstes per emmagatzematge, maneig, separació i altres operacions de gestió dels residus dins l'obra, si s'escau.

Donada la tipologia del projecte i per tal de no duplicar informació, aquests plànols d'instal·lacions previstes son a:

Estudi de Seguretat i Salut	si
Annex 1 d'aquest Estudi de Gestió de Residus	-

Posteriorment aquests plànols poden ser objecte d'adaptació a les característiques particulars de l'obra i els seus sistemes d'execució, previ acord de la direcció facultativa.

A més dels elements descrits, tal i com consta al pressupost, a l'obra hi haurà altres instal·lacions com :

Casetes d'emmagatzematge	-
Compactadores	-
Matxucadora de petris	-
Altres tipus de contenidors (per contenir líquids, beurades de formigó, etc..)	-
	-
	-

Les operacions destinades a la tria, classificació, transport i disposició dels residus generats a obra, s'ajustaran al que determina el Pla de Gestió de Residus elaborat per el Contractista, aprovat per la Direcció Facultativa i acceptat per la Propietat.

Aquest Pla ha estat elaborat en base al Estudi de Gestió de Residus, que s'inclou al projecte.

Si degut a modificacions en l'execució de l'obra o d'altres, cal fer modificacions a la gestió en obra dels residus, aquestes modificacions es documentaran per escrit i seran aprovades si s'escau per la Direcció Facultativa i se'n donarà comunicació per la seva acceptació a la Propietat.

FIANÇA

FIANÇA MUNICIPAL SEGONS DECRET 161/2001

Per les característiques del projecte, de com s'executarà l'obra i donades les operacions de minimització abans descrites, el càlcul inicial de generació de residus, a efectes del càlcul de la fiança, s'estima que es podrà reduir en un percentatge del:

Previsió inicial del Estudi		Percentatge de reducció per minimització	Previsió final del Estudi
Total excavació	19,44 m ³		19,44 m ³
Total construcció	137,12 m ³	0,00 %	137,12 m ³

Si per les previsions del Pla de gestió de residus (que ha d'elaborar el contractista), es modifiquen les previsions de generació de residus, per causa de modificació dels procediments de treball o en l'execució de les obres, aquest document s'actualitzarà i les noves dades es faran arribar a :

L'Ajuntament d'/de **Roses**

Càlcul de la fiança

Residus de excavació *	19,44 m ³	6,01 euros/m ³	300,51 euros
Residus de construcció *	0 m ³	12,02 euros/m ³	0 euros
VOLUM TOTAL DELS RESIDUS			19 m³
Total fiança			300,51 euros

* Travassar les dades dels totals d' excavació i construcció de la Previsió final de L'Estudi (apartat superior)

VORERA PLAÇA CATALUNYA ENTRE CARRERS PI I SUNYER I JOSEP CERVERA					
CAPITOL	SETMANES				P.E.M
	1	2	3	4	
PRELIMINARS I REPLANTEIG					770,00 €
ENDERROCS					2.467,42 €
CLAVEGUERAM					3.522,26 €
PAVIMENTACIÓ					23.196,62 €
P.E.M. Total					29.956,30 €

ESTUDI BÀSIC DE SEGURETAT I SALUT

ÍNDEX

- 1 DADES DE L'OBRA
- 2 DADES TÈCNIQUES
- 3 COMPLIMENT DEL R.D. 1626/97 DE 24 D'OCTUBRE SOBRE DISPOSICIONS MÍNIMES DE SEGURETAT I SALUT A LES OBRES DE CONSTRUCCIÓ

1 DADES DE L'OBRA

1.1 Tipus d'obra

Reforma del vial annex a la Plaça Catalunya entre els carrers del Dr. Jaume Pi i Sunyer i el carrer de Josep Cervera i Bret.

1.2 Emplaçament Plaça Catalunya

1.3 Superfície afectada Àmbit d'obra 400 m²

1.4 Pressupost d'execució material: 29.956,30.-€

1.5 Termini d'execució previst: 3 setmanes

1.6 Promotor Ajuntament de Roses

1.7 Tècnics autors del Projecte d'execució Cristina Casas i Facerias. Arquitecte. Carles Quirch i Nuñez. Arquitecte tècnic.

1.8 Tècnic redactor de l'Estudi Bàsic de Seguretat i Salut Carles Quirch i Nuñez. Arquitecte tècnic

2 DADES TÈCNIQUES DE L'EMPLAÇAMENT

2.1 Àmbit de desenvolupament

L'àmbit d'actuació és el tram de vorera entre el carrer del Dr. Jaume Pi i Sunyer i el carrer del Pou

2.2 Condicions físiques i d'ús dels edificis de l'entorn

Els edificis de l'entorn, existents, no presenten deficiències físiques importants, visibles externament. L'ús dels edificis més propers a l'enderroc és el de residencial.

2.3 Instal·lacions de serveis públics, tant vistes com soterrades:

Les obres en qüestió preveuen afectar el servei de sanejament d'aigües pluvials, no es preveu cap més afectació de cap servei.

D'altra banda en la zona hi ha els serveis d'aigua potable i de baixa tensió que es preveu que es tinguin en compte a l'hora d'executar els treballs.

3 COMPLIMENT DEL R.D. 1626/97 DE 24 D'OCTUBRE SOBRE DISPOSICIONS MÍNIMES DE SEGURETAT I SALUT A LES OBRES DE CONSTRUCCIÓ

3.1 INTRODUCCIÓ

3.2 PRINCIPIS GENERALS APLICABLES DURANT L'EXECUCIÓ DE L'OBRA

3.3 IDENTIFICACIÓ DELS RISCOS

3.4 MESURES DE PREVENCIÓ I PROTECCIÓ

3.5 PRIMERS AUXILIS

3.6 NORMATIVA APLICABLE

3.1 INTRODUCCIÓ

Aquest Estudi Bàsic de Seguretat i Salut estableix, durant l'execució d'aquesta obra, les previsions respecte a la prevenció de riscos d'accidents i malalties professionals, així com informació útil per efectuar en el seu dia, en les degudes condicions de seguretat i salut, els previsibles treballs posteriors de manteniment.

Servirà per donar unes directrius bàsiques a l'empresa constructora per dur a terme les seves obligacions en el terreny de la prevenció de riscos professionals, facilitant el seu desenvolupament, d'acord amb el Reial Decret 1627/1997 de 24 d'octubre, pel qual s'estableixen disposicions mínimes de seguretat i de salut a les obres de construcció.

En base a l'art. 7è, i en aplicació d'aquest Estudi Bàsic de Seguretat i Salut, el contractista ha d'elaborar un Pla de Seguretat i Salut en el treball en el qual s'analitzin, estudiïn, desenvolupin i complementin les previsions contingudes en el present document.

El Pla de Seguretat i Salut haurà de ser aprovat abans de l'inici de l'obra pel Coordinador de Seguretat i Salut durant l'execució de l'obra o, quan no n'hi hagi, per la Direcció Facultativa. En cas d'obres de les Administracions Públiques s'haurà de sotmetre a l'aprovació d'aquesta Administració.

Es recorda l'obligatorietat de què a cada centre de treball hi hagi un Llibre d'Incidències pel seguiment del Pla. Qualsevol anotació feta al Llibre d'Incidències

haurà de posar-se en coneixement de la Inspecció de Treball i Seguretat Social en el termini de 24 hores.

Tanmateix es recorda que, segons l'art. 15è del Reial Decret, els contractistes i sots-contractistes hauran de garantir que els treballadors rebin la informació adequada de totes les mesures de seguretat i salut a l'obra.

Abans del començament dels treballs el promotor haurà d'efectuar un avís a l'autoritat laboral competent, segons model inclòs a l'annex III del Reial Decret.

La comunicació d'obertura del centre de treball a l'autoritat laboral competent haurà d'incloure el Pla de Seguretat i Salut.

El Coordinador de Seguretat i Salut durant l'execució de l'obra o qualsevol integrant de la Direcció Facultativa, en cas d'apreciar un risc greu imminent per a la seguretat dels treballadors, podrà aturar l'obra parcialment o totalment, comunicant-lo a la Inspecció de Treball i Seguretat Social, al contractista, sots-contractistes i representants dels treballadors.

Les responsabilitats dels coordinadors, de la Direcció Facultativa i del promotor no eximiran de les seves responsabilitats als contractistes i als sots-contractistes (art. 11è).

3.2 PRINCIPIS GENERALS APLICABLES DURANT L'EXECUCIÓ DE L'OBRA

L'article 10 del R.D.1627/1997 estableix que s'aplicaran els principis d'acció preventiva recollits en l'art. 15è de la "Ley de Prevención de Riesgos Laborales (Ley 31/1995, de 8 de noviembre)" durant l'execució de l'obra i en particular en les següents activitats:

- a) El manteniment de l'obra en bon estat d'ordre i neteja
- b) L'elecció de l'emplaçament dels llocs i àrees de treball, tenint en compte les seves condicions d'accés i la determinació de les vies o zones de desplaçament o circulació
- c) La manipulació dels diferents materials i la utilització dels mitjans auxiliars
- d) El manteniment, el control previ a la posada en servei i el control periòdic de les instal·lacions i dispositius necessaris per a l'execució de l'obra, amb objecte de corregir els defectes que poguessin afectar a la seguretat i salut dels treballadors
- e) La delimitació i condicionament de les zones d'emmagatzematge i dipòsit dels diferents materials, en particular si es tracta de matèries i substàncies perilloses
- f) La recollida dels materials perillosos utilitzats
- g) L'emmagatzematge i l'eliminació o evacuació de residus i runes
- h) L'adaptació en funció de l'evolució de l'obra del període de temps efectiu que s'haurà de dedicar a les diferents feines o fases del treball
- i) La cooperació entre els contractistes, sots-contractistes i treballadors autònoms
- j) Les interaccions i incompatibilitats amb qualsevol altre tipus de feina o activitat que es realitzi a l'obra o a prop de l'obra.

Els principis d'acció preventiva establerts a l'article 15è de la Llei 31/95 són els següents:

- 1 L'empresari aplicarà les mesures que integren el deure general de prevenció, d'acord amb els següents principis generals:
 - a) Evitar riscos
 - b) Avaluar els riscos que no es puguin evitar
 - c) Combatre els riscos a l'origen

 - d) Adaptar el treball a la persona, en particular amb el que respecta a la concepció dels llocs de treball, l'elecció dels equips i els mètodes de treball i de producció, per tal de reduir el treball monòton i repetitiu i reduir els efectes del mateix a la salut
 - e) Tenir en compte l'evolució de la tècnica

- f) Substituir allò que és perillós per allò que tingui poc o cap perill
 - g) Planificar la prevenció, buscant un conjunt coherent que integri la tècnica, l'organització del treball, les condicions de treball, les relacions socials i la influència dels factors ambientals en el treball
 - h) Adoptar mesures que posin per davant la protecció col·lectiva a la individual
 - i) Donar les degudes instruccions als treballadors
- 2 L'empresari tindrà en consideració les capacitats professionals dels treballadors en matèria de seguretat i salut en el moment d'encomanar les feines
 - 3 L'empresari adoptarà les mesures necessàries per garantir que només els treballadors que hagin rebut informació suficient i adequada puguin accedir a les zones de risc greu i específic
 - 4 L'efectivitat de les mesures preventives haurà de preveure les distraccions i imprudències no temeràries que pugués cometre el treballador. Per a la seva aplicació es tindran en compte els riscos addicionals que poguessin implicar determinades mesures preventives, que només podran adoptar-se quan la magnitud dels esmentats riscos sigui substancialment inferior a les dels que es pretén controlar i no existeixin alternatives més segures
 - 5 Podran concertar operacions d'assegurances que tinguin com a finalitat garantir com a àmbit de cobertura la previsió de riscos derivats del treball, l'empresa respecte dels seus treballadors, els treballadors autònoms respecte d'ells mateixos i les societats cooperatives respecte els socis, l'activitat dels quals consisteixi en la prestació del seu treball personal.

3.3 IDENTIFICACIÓ DELS RISCOS

Sense perjudici de les disposicions mínimes de Seguretat i Salut aplicables a l'obra establertes a l'annex IV del Reial Decret 1627/1997 de 24 d'octubre, s'enumeren a continuació els riscos particulars de diferents treballs d'obra, tot i considerant que alguns d'ells es poden donar durant tot el procés d'execució de l'obra o bé ser aplicables a d'altres feines.

S'haurà de tenir especial cura en els riscos més usuals a les obres, com ara són, caigudes, talls, cremades, erosions i cops, havent-se d'adoptar en cada moment la postura més adient pel treball que es realitzi.

A més, s'ha de tenir en compte les possibles repercussions a les estructures d'edificació veïnes i tenir cura en minimitzar en tot moment el risc d'incendi.

Tanmateix, els riscos relacionats s'hauran de tenir en compte pels previsibles treballs posteriors (reparació, manteniment...).

3.3.1 MITJANS I MAQUINÀRIA

- Atropellaments, topades amb altres vehicles, atrapades
- Interferències amb instal·lacions de subministrament públic (aigua, llum, gas...)
- Desploma i/o caiguda de maquinària d'obra (sitges, grues...)
- Riscos derivats del funcionament de grues
- Caiguda de la càrrega transportada
- Generació excessiva de pols o emanació de gasos tòxics
- Caigudes des de punts alts i/o des d'elements provisionals d'accés (escales, plataformes)
- Cops i ensopegades
- Caiguda de materials, rebots
- Ambient excessivament sorollós
- Contactes elèctrics directes o indirectes
- Accidents derivats de condicions atmosfèriques

3.3.2 TREBALLS PREVIS

- Interferències amb instal·lacions de subministrament públic (aigua, llum, gas...)
- Caigudes des de punts alts i/o des d'elements provisionals d'accés (escales, plataformes)
- Cops i ensopegades
- Caiguda de materials, rebots
- Sobre esforços per postures incorrectes
- Bolcada de piles de materials
- Riscos derivats de l'emmagatzematge de materials (temperatura, humitat, reaccions químiques)

3.3.3 ENDERROCS

- Interferències amb instal·lacions de subministrament públic (aigua, llum, gas...)
- Generació excessiva de pols o emanació de gasos tòxics
- Projecció de partícules durant els treballs
- Caigudes des de punts alts i/o des d'elements provisionals d'accés (escales, plataformes)
- Contactes amb materials agressius
- Talls i punxades
- Cops i ensopegades
- Caiguda de materials, rebots
- Ambient excessivament sorollós
- Fallida de l'estructura
- Sobre esforços per postures incorrectes
- Acumulació de runes

3.3.4 MOVIMENTS DE TERRES I EXCAVACIONS

- Interferències amb instal·lacions de subministrament públic (aigua, llum, gas...)
- Generació excessiva de pols o emanació de gasos tòxics
- Caigudes des de punts alts i/o des d'elements provisionals d'accés (escales, plataformes)
- Cops i ensopegades
- Despreniment i/o esllavissament de terres i/o roques
- Caiguda de materials, rebots
- Ambient excessivament sorollós
- Desploma i/o caiguda de les parets de contenció, pous i rases
- Desploma i/o caiguda de les edificacions veïnes
- Accidents derivats de condicions atmosfèriques
- Sobre esforços per postures incorrectes

3.3.5 REFORÇ I ESTABILITZACIÓ DEL SÒL; RECALÇAMENT DE FONAMENTS D'EDIFICACIONS EXISTENTS SI ÉS NECESSARI PER A L'EXECUCIÓ DE L'OBRA D'URBANITZACIÓ.

- Interferències amb instal·lacions de subministrament públic (aigua, llum, gas...)
- Projecció de partícules durant els treballs
- Caigudes des de punts alts i/o des d'elements provisionals d'accés (escales, plataformes)
- Contactes amb materials agressius
- Talls i punxades
- Cops i ensopegades
- Caiguda de materials, rebots
- Ambient excessivament sorollós
- Desploma i/o caiguda de les parets de contenció, pous i rases
- Desploma i/o caiguda de les edificacions veïnes
- Despreniment i/o esllavissament de terres i/o roques
- Contactes elèctrics directes o indirectes
- Sobre esforços per postures incorrectes
- Fallides d'encofrats
- Generació excessiva de pols o emanació de gasos tòxics
- Bolcada de piles de material
- Riscos derivats de l'emmagatzematge de materials (temperatura, humitat, reaccions químiques)

3.3.6 ESTRUCTURA; CONSTRUCCIÓ DEL FERM

- Interferències amb instal·lacions de subministrament públic (aigua, llum, gas...)
- Projecció de partícules durant els treballs
- Caigudes des de punts alts i/o des d'elements provisionals d'accés (escales, plataformes)
- Contactes amb materials agressius
- Talls i punxades

- Cops i ensopegades
- Caiguda de materials, rebots
- Ambient excessivament sorollós
- Contactes elèctrics directes o indirectes
- Sobre esforços per postures incorrectes
- Fallides d'encofrats
- Generació excessiva de pols o emanació de gasos tòxics
- Bolcada de piles de material
- Riscos derivats de l'emmagatzematge de materials (temperatura, humitat, reaccions químiques)

3.3.7 RAM DE PALETA; OBRA CIVIL I ELEMENTS D'URBANITZACIÓ

- Generació excessiva de pols o emanació de gasos tòxics
- Projecció de partícules durant els treballs
- Caigudes des de punts alts i/o des d'elements provisionals d'accés (escales, plataformes)
- Contactes amb materials agressius
- Talls i punxades
- Cops i ensopegades
- Caiguda de materials, rebots
- Ambient excessivament sorollós
- Sobre esforços per postures incorrectes
- Bolcada de piles de material
- Riscos derivats de l'emmagatzematge de materials (temperatura, humitat, reaccions químiques)

3.3.8 PAVIMENTACIÓ; REVESTIMENTS I ACABATS

- Generació excessiva de pols o emanació de gasos tòxics
- Projecció de partícules durant els treballs
- Caigudes des de punts alts i/o des d'elements provisionals d'accés (escales, plataformes)
- Contactes amb materials agressius
- Talls i punxades
- Cops i ensopegades
- Caiguda de materials, rebots
- Sobre esforços per postures incorrectes
- Bolcada de piles de material
- Riscos derivats de l'emmagatzematge de materials (temperatura, humitat, reaccions químiques)

3.3.9 INSTAL·LACIONS; SERVEIS URBANS

- Interferències amb instal·lacions de subministrament públic (aigua, llum, gas...)
- Caigudes des de punts alts i/o des d'elements provisionals d'accés (escales, plataformes)
- Talls i punxades

- Cops i ensopegades
- Caiguda de materials, rebots
- Emanacions de gasos en obertures de pous morts
- Contactes elèctrics directes o indirectes
- Sobreesforços per postures incorrectes
- Caigudes de pals i antenes

3.3.10 RELACIÓ NO EXHAUSTIVA DELS TREBALLS QUE IMPLIQUEN RISCOS ESPECIALS (Annex II del R.D.1627/1997)

- 1 Treballs amb riscos especialment greus de sepultament, enfonsament o caiguda d'altura, per les particulars característiques de l'activitat desenvolupada, els procediments aplicats o l'entorn del lloc de treball
- 2 Treballs en els quals l'exposició a agents químics o biològics suposi un risc d'especial gravetat, o pels quals la vigilància específica de la salut dels treballadors sigui legalment exigible
- 3 Treballs amb exposició a radiacions ionitzades pels quals la normativa específica obligui a la delimitació de zones controlades o vigilades
- 4 Treballs en la proximitat de línies elèctriques d'alta tensió
- 5 Treballs que exposin a risc d'ofegament per immersió
- 6 Obres d'excavació de túnels, pous i altres treballs que suposin moviments de terres subterranis
- 7 Treballs realitzats en immersió amb equip subaquàtic
- 8 Treballs realitzats en cambres d'aire comprimit
- 9 Treballs que impliquin l'ús d'explosius
- 10 Treballs que requereixin muntar o desmuntar elements prefabricats pesats.

3.4 MESURES DE PREVENCIÓ I PROTECCIÓ

Com a criteri general privaran les proteccions col·lectives en front les individuals. A més, s'hauran de mantenir en bon estat de conservació els medis auxiliars, la maquinària i les eines de treball. D'altra banda els medis de protecció hauran d'estar homologats segons la normativa vigent.

Tanmateix, les mesures relacionades s'hauran de tenir en compte pels previsibles treballs posteriors (reparació, manteniment...).

Les persones que intervinguin de forma mes continuada a l'obra cal que rebin informació detallada de les operacions a realitzar, utilització adequada de les màquines i mitjans auxiliars, riscos que impliquen i utilització necessària dels mitjans de protecció col·lectiva, així com del comportament que cal tenir per a combatre aquest riscos en situacions d'emergència.

Els elements de protecció col·lectiva s'ajustaran a les característiques fonamentals següents:

- Les tanques autònomes de limitació i protecció tindran com a mínim 90 cm. d'alçada, essent construïdes a base de tubs metàl·lics i amb peus per a mantenir la seva verticalitat.
- Els topalls de desplaçament de vehicles es podran realitzar amb un parell de taulons embridats, fixats al terreny per mitjà de rodons clavats a aquest, o d'una altra forma eficaç.
- Les xarxes seran de poliamida. Les seves característiques generals seran tals que compleixin, amb garantia, la funció protectora per a la qual estan previstes
- Els elements de subjecció, cinturó de seguretat, ancoratges, suports i ancoratges de xarxes tindran suficient resistència per a suportar els esforços a que puguin ser sotmesos d'acord amb la seva funció protectora.
- La sensibilitat mínima dels interruptors diferencials serà per a l'enllumenat de 30 A i per força de 300 m. La resistència de les preses de terra no serà superior a la que garanteix d'acord amb la sensibilitat de l'interruptor diferencial, una tensió de contacte indirecta màxima de 24 V. Es mesurarà la seva resistència periòdicament i, sobretot, l'època més seca de l'any.
- Els extintors seran adequats en agent extintor i mida al tipus d'incendi previsible, i es revisaran cada 6 mesos com a màxim.
- Els mitjans auxiliars de topografia, les cintes, banderoles, mires, etc..., seran dialèctics, atès el risc d'electrocució per les línies elèctriques i catenàries del ferrocarril.
- Les pistes per a vehicles es regaran convenientment perquè no es produeixi aixecament de pols.

3.4.1 MESURES DE PROTECCIÓ COL·LECTIVA

- Organització i planificació dels treballs per evitar interferències entre les diferents feines i circulacions dins l'obra
- Senyalització de les zones de perill
- Preveure el sistema de circulació de vehicles i la seva senyalització, tant a l'interior de l'obra com en relació amb els vials exteriors
- Deixar una zona lliure a l'entorn de la zona excavada pel pas de maquinària
- Immobilització de camions mitjançant falques i/o topalls durant les tasques de càrrega i descàrrega
- Respectar les distàncies de seguretat amb les instal·lacions existents
- Els elements de les instal·lacions han d'estar amb les seves proteccions aïllants
- Fonamentació correcta de la maquinària d'obra
- Muntatge de grues fet per una empresa especialitzada, amb revisions periòdiques, control de la càrrega màxima, delimitació del radi d'acció, frenada, blocatge, etc
- Revisió periòdica i manteniment de maquinària i equips d'obra
- Sistema de reg que impedeixi l'emissió de pols en gran quantitat
- Comprovació de solucions d'execució a l'estat real dels elements (subsòl, edificacions veïnes)
- Comprovació d'apuntaments, condicions d'estrebats i pantalles de protecció de rases

- Utilització de paviments antilliscants.
- Col·locació de baranes de protecció en llocs amb perill de caiguda.
- Col·locació de xarxa en forats horitzontals
- Protecció de forats i façanes per evitar la caiguda d'objectes (xarxes, lones)
- Ús de canalitzacions d'evacuació de runes, correctament instal·lades
- Ús d'escales de mà, plataformes de treball i bastides

3.4.2 MESURES DE PROTECCIÓ INDIVIDUAL

- Utilització de caretes i ulleres homologades contra la pols i/o projecció de partícules
- Utilització de calçat de seguretat
- Utilització de casc homologat
- A totes les zones elevades on no hi hagi sistemes fixes de protecció caldrà establir punts d'ancoratge segurs per poder subjectar-hi el cinturó de seguretat homologat, la utilització del qual serà obligatòria
- Utilització de guants homologats per evitar el contacte directe amb materials agressius i minimitzar el risc de talls i punxades
- Utilització de protectors auditius homologats en ambients excessivament sorollosos
- Utilització de davantals
- Sistemes de subjecció permanent i de vigilància dels treballs amb perill d'intoxicació per més d'un operari. Utilització d'equips de subministrament d'aire
 - Tot element de protecció s'ajustarà a les Normes Tècniques Reglamentàries del Ministeri de Treball (MT).
 - En els casos en que no existeixi Norma d'Homologació Oficial, seran de qualitat adequada a les seves respectives prestacions.
 - Totes les peces de protecció personal o elements de protecció col·lectiva compliran el que especifiqui la normativa vigent. A més, tindrà fixat un període de vida útil, que es refusarà a la finalització d'aquest.
 - Quant per les circumstàncies de treball es produeixi un deteriorament més ràpid en una determinada peça de roba o equip, es farà la reposició d'aquesta, independentment de la durada prevista o data de lliurament.
 - Qualsevol peça de roba o equip de protecció que hagi sofert un tracte límit, és a dir el màxim per el qual fou concebut (per exemple un accident) serà refusat i es farà la reposició al moment.
 - Aquelles peces de roba que pel seu ús hagin adquirit més folgances o toleràncies de les admeses pel fabricant, seran reposades immediatament.
 - L'ús d'una peça de roba o equip de protecció mai representarà un risc en si mateix.
- Totes les reposicions de material personal i col·lectiu que s'hagin de dur a terme durant el transcurs de la realització de l'obra, per motius de deteriorament, mal estat, desaparició, robatori, etc..., seran a càrrec del contractista.

3.4.3 MESURES DE PROTECCIÓ A TERCERS

- Tancament, senyalització i enllumenat de l'obra. Cas que el tancament envaeixi la calçada s'ha de preveure un passadís protegit pel pas de vianants. El tancament ha d'impedir que persones alienes a l'obra puguin entrar.
- Preveure el sistema de circulació de vehicles tant a l'interior de l'obra com en relació amb els vials exteriors
- Immobilització de camions mitjançant falques i/o topalls durant les tasques de càrrega i descàrrega
- Comprovació de solucions d'execució a l'estat real dels elements (subsòl, edificacions veïnes)
- Protecció de forats i façanes per evitar la caiguda d'objectes (xarxes, lones)

3.4.4 INSTAL·LACIONS PROVISIONALS

- Es disposarà de caseta per a magatzem, caseta d'oficines, caseta per a vestuari, serveis higiènics i caseta menjador, degudament dotats.
- El vestuari tindrà armaris individuals amb clau, seients i calefacció.
- La caseta de serveis higiènics tindrà un lavabo i una dutxa amb aigua freda i calenta per a cada deu treballadors, i un WC per a cada 25 treballadors, amb miralls i calefacció.
- El menjador disposarà de taules i seients amb respall, piques per a rentar els plats, escalfador de menjar, calefacció i un contenidor per a deixalles.
- Per a la neteja i conservació d'aquest locals es disposarà d'un treballador amb la dedicació necessària.

3.4.5 VIGILANT DE SEGURETAT

- Es nomenarà un vigilant de seguretat d'acord amb allò que preveu l'Ordenança General de Seguretat i higiene en el Treball.

3.4.6 COMITÈ DE SEGURETAT I SALUT LABORAL

- Quan a l'obra se superin els 50 treballadors, és obligat constituir un comitè de seguretat i higiene en el treball, les obligacions i forma d'actuació del qual seran les que assenyala l'OGSHT en el seu article núm. 8.

La seva composició serà la següent:

President:	El cap d'obra o persona que designi.
Vice-president:	El tècnic de seguretat de l'obra.
Secretari:	Un administratiu de l'obra
Vocals:	L'ATS i almenys 3 treballadors que pertanyin als oficis més significatius de l'obra.

3.5 PRIMERS AUXILIS

Es disposarà d'una farmaciola amb el contingut de material especificat a la normativa vigent, que es revisarà mensualment i es farà d'immediat la reposició del material consumit.

S'informarà a l'inici de l'obra, de la situació dels diferents centres mèdics als quals s'hauran de traslladar els accidentats. És convenient disposar a l'obra i en lloc ben visible, d'una llista amb els telèfons i adreces dels centres assignats per a urgències, ambulàncies, taxis, etc. per garantir el ràpid trasllat dels possibles accidentats als centres d'assistència.

3.5.1 LLISTAT DE CENTRES D'ASSISTÈNCIA

ÀREA BÀSICA DE SALUT (C.A.P.)
Ctra. Mas Oliva, s/n telf. 972.15 38 10

HOSPITAL DE FIGUERES
Ronda Parroco Aroles, s/n telf. 972.50 14 00

CONSORCI TRANSPORT SANITARI
telf. 972.50 50 50
972.67 50 50

3.5.2 RECONeixEMENT MÈDIC

Tot el personal que comenci a treballar a l'obra, haurà de passar un reconeixement mèdic previ al treball i, que serà repetit en el període d'un any.

3.6 NORMATIVA APLICABLE

(En negreta les que afecten directament a la construcció). Data d'actualització:18/12/1997

- **Directiva 92/57/CEE** de 24 de Junio (DO: 26/08/92)
Disposiciones mínimas de seguridad y de salud que deben aplicarse en las obras de construcción temporales o móviles
- **RD 1627/1997** de 24 de octubre (BOE: 25/10/97)
Disposiciones mínimas de Seguridad y de Salud en las obras de construcción
Transposició de la Directiva 92/57/CEE
Deroga el RD 555/86 sobre obligatorietat d'inclusió d'Estudi de Seguretat i Higiene en projectes d'edificació i obres públiques
- **Ley 31/1995** de 8 de noviembre (BOE: 10/11/95)
Prevención de riesgos laborales

Desenvolupament de la Llei a través de les següents disposicions:

- **RD 39/1997** de 17 de enero (BOE: 31/01/97)
Reglamento de los Servicios de Prevención
- **RD 485/1997** de 14 de abril (BOE: 23/04/97)

Disposiciones mínimas en materia de señalización, de seguridad y salud en el trabajo

- **RD 486/1997** de 14 de abril (BOE: 23/04/97)
Disposiciones mínimas de seguridad y salud en los lugares de trabajo
En el capítol 1 excloïx les obres de construcció però el RD 1627/1997 l'esmenta en quant a escales de mà.
Modifica i deroga alguns capítols de la Ordenanza de Seguridad e Higiene en el trabajo (O. 09/03/1971)
- **RD 487/1997** de 14 de abril (BOE: 23/04/97)
Disposiciones mínimas de seguridad y salud relativas a la manipulación manual de cargas que entrañe riesgos, en particular dorsolumbares, para los trabajadores
- **RD 665/1997** de 12 de mayo (BOE: 24/05/97)
Protección de los trabajadores contra los riesgos relacionados con la exposición a agentes cancerígenos durante el trabajo
- **RD 773/1997** de 30 de mayo (BOE: 12/06/97)
Disposiciones mínimas de seguridad y salud, relativas a la utilización por los trabajadores de equipos de protección individual
- **RD 1215/1997** de 18 de julio (BOE: 07/08/97)
Disposiciones mínimas de seguridad y salud para la utilización por los trabajadores de los equipos de trabajo
Transposició de la Directiva 89/655/CEE sobre utilització dels equips de treball
Modifica i deroga alguns capítols de la Ordenanza de Seguridad e Higiene en el trabajo (O. 09/03/1971)
- **O. de 20 de mayo de 1952** (BOE: 15/06/52)
Reglamento de Seguridad e Higiene del Trabajo en la industria de la Construcción
Modificaciones: O. de 10 de diciembre de 1953 (BOE: 22/12/53)
O. d 23 de septiembre de 1966 (BOE: 01/10/66)
Art. 100 a 105 derogats per O. de 20 de gener de 1956
- **O. de 31 de enero de 1940. Andamios: Cap. VII, art. 66º a 74º** (BOE: 03/02/40)
Reglamento general sobre Seguridad e Higiene
- **O. de 28 de agosto de 1970. Art. 1º a 4º, 183º a 291º y Anexos I y II** (BOE: 05/09/70; 09/09/70)
Ordenanza del trabajo para las industrias de la Construcción, vidrio y cerámica
Correcció d'errades: BOE: 17/10/70
- **O. de 20 de septiembre de 1986** (BOE: 13/10/86)
Modelo de libro de incidencias correspondiente a las obras en que sea obligatorio el estudio de Seguridad e Higiene
Correcció d'errades: BOE: 31/10/86
- **O. de 16 de diciembre de 1987** (BOE: 29/12/87)
Nuevos modelos para la notificación de accidentes de trabajo e instrucciones para su cumplimiento y tramitación
- **O. de 31 de agosto de 1987** (BOE: 18/09/87)
Señalización, balizamiento, limpieza y terminación de obras fijas en vías fuera de poblado
- **O. de 23 de mayo de 1977** (BOE: 14/06/77)
Reglamento de aparatos elevadores para obras
Modificació: O. de 7 de marzo de 1981 (BOE: 14/03/81)
- **O. de 28 de junio de 1988** (BOE: 07/07/88)
Instrucción Técnica Complementaria MIE-AEM 2 del Reglamento de Aparatos de elevación y Manutención referente a grúas-torre desmontables para obras

Modificació: O. de 16 de abril de 1990 (BOE: 24/04/90)

- **O. de 31 de octubre de 1984** (BOE: 07/11/84)
Reglamento sobre seguridad de los trabajos con riesgo de amianto
- **O. de 7 de enero de 1987** (BOE: 15/01/87)
Normas complementarias del Reglamento sobre seguridad de los trabajos con riesgo de amianto
- **RD 1316/1989** de 27 de octubre (BOE: 02/11/89)
Protección a los trabajadores frente a los riesgos derivados de la exposición al ruido durante el trabajo
- O. de 9 de marzo de 1971 (BOE: 16 i 17/03/71)
Ordenanza General de Seguridad e Higiene en el trabajo
Correcció d'errades: BOE: 06/04/71
Modificació: BOE: 02/11/89
Derogats alguns capítols per: Ley 31/1995, RD 485/1997, RD 486/1997, RD 664/1997, RD 665/1997, RD 773/1997 i RD 1215/1997
- **Resoluciones aprobatorias de Normas técnicas Reglamentarias para distintos medios de protección personal de trabajadores**
 - R. de 14 de diciembre de 1974 (BOE: 30/12/74): N.R. MT-1: Cascos no metálicos
 - R. de 28 de julio de 1975 (BOE: 01/09/75): N.R. MT-2: Protectores auditivos
 - R. de 28 de julio de 1975 (BOE: 02/09/75): N.R. MT-3: Pantallas para soldadores
Modificació: BOE: 24/10/75
 - R. de 28 de julio de 1975 (BOE: 03/09/75): N.R. MT-4: Guantes aislantes de electricidad
Modificació: BOE: 25/10/75
 - R. de 28 de julio de 1975 (BOE: 04/09/75): N.R. MT-5: Calzado de seguridad contra riesgos mecánicos
Modificació: BOE: 27/10/75
 - R. de 28 de julio de 1975 (BOE: 05/09/75): N.R. MT-6: Banquetas aislantes de maniobras
Modificació: BOE: 28/10/75
 - R. de 28 de julio de 1975 (BOE: 06/09/75): N.R. MT-7: Equipos de protección personal de vías respiratorias. Normas comunes y adaptadores faciales
Modificació: BOE: 29/10/75
 - R. de 28 de julio de 1975 (BOE: 08/09/75): N.R. MT-8: Equipos de protección personal de vías respiratorias: filtros mecánicos
Modificació: BOE: 30/10/75
 - R. de 28 de julio de 1975 (BOE: 09/09/75): N.R. MT-9: Equipos de protección personal de vías respiratorias: mascarillas autofiltrantes
Modificació: BOE: 31/10/75
 - R. de 28 de julio de 1975 (BOE: 10/09/75): N.R. MT-10: Equipos de protección personal de vías respiratorias: filtros químicos y mixtos contra amoníaco
Modificació: BOE: 01/11/75
- Normativa d'àmbit local (ordenances municipals)

Roses, març de 2012

EL TÈCNIC REDACTOR

Carles Quirch
Arquitecte tècnic

**PROJECTE DE CONSERVACIÓ I MANTENIMENT DE LA VORERA DE LA PLAÇA
CATALUNYA ENTRE EN CARRER PI I SUNYER I JOSEP**

AJUNTAMENT DE ROSES
PU11015OT

ÀREA D'URBANISME
DOCUMENTS NÚM 2

DOCUMENT NÚM.1 - MEMÒRIA I ANNEXOS

DOCUMENT NÚM.2 - PLÀNOLS

01.1 Situació
01.2 Emplaçament

02.1 Cadastre
02.2 Informació urbanística POUM

03.1 Planta topogràfica. Estat actual
03.2 Planta enderrocs

04.1 Planta ordenació general.
04.2 Planta definició geomètrica

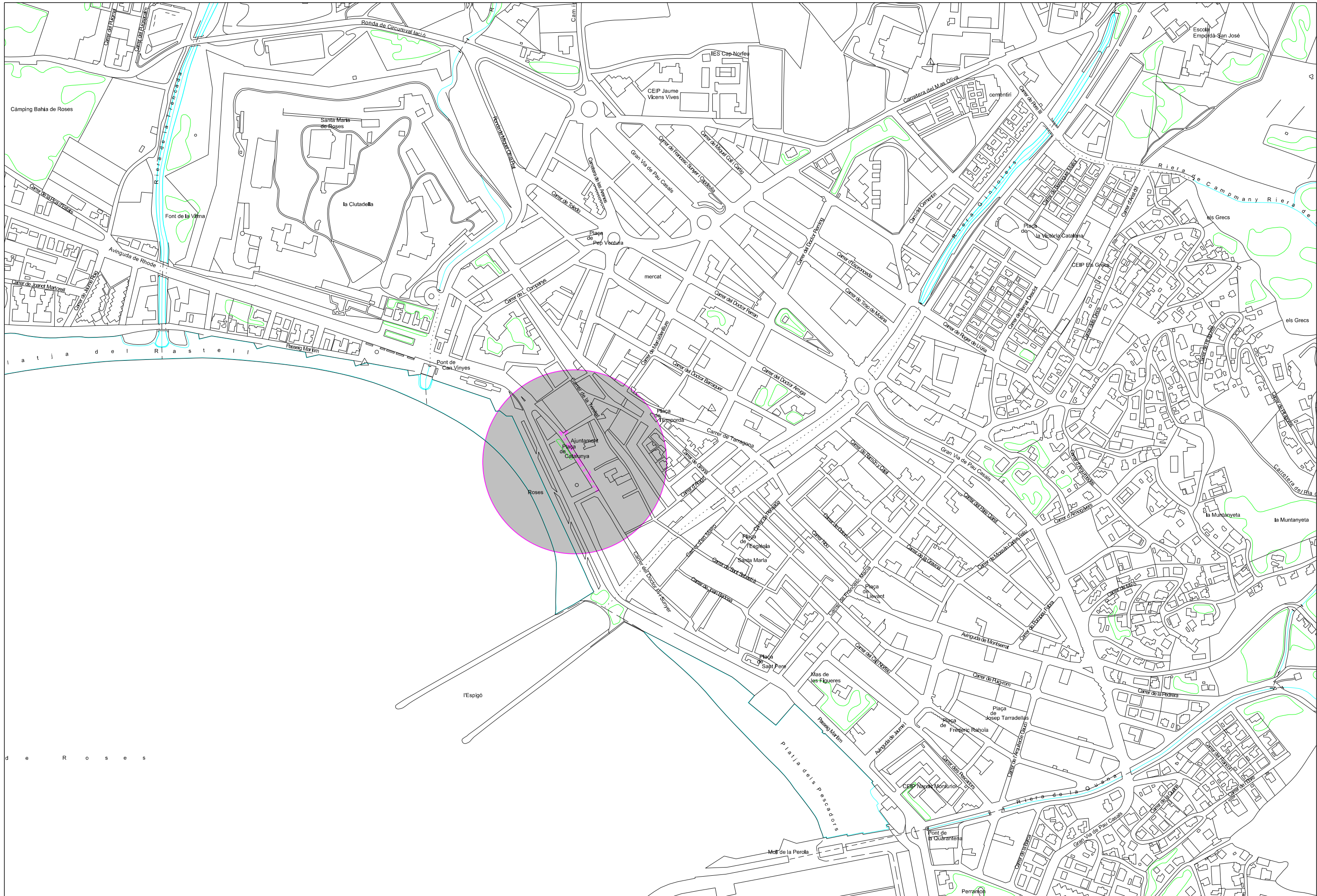
05.1 Seccions tipus

06.1 Serveis proposta

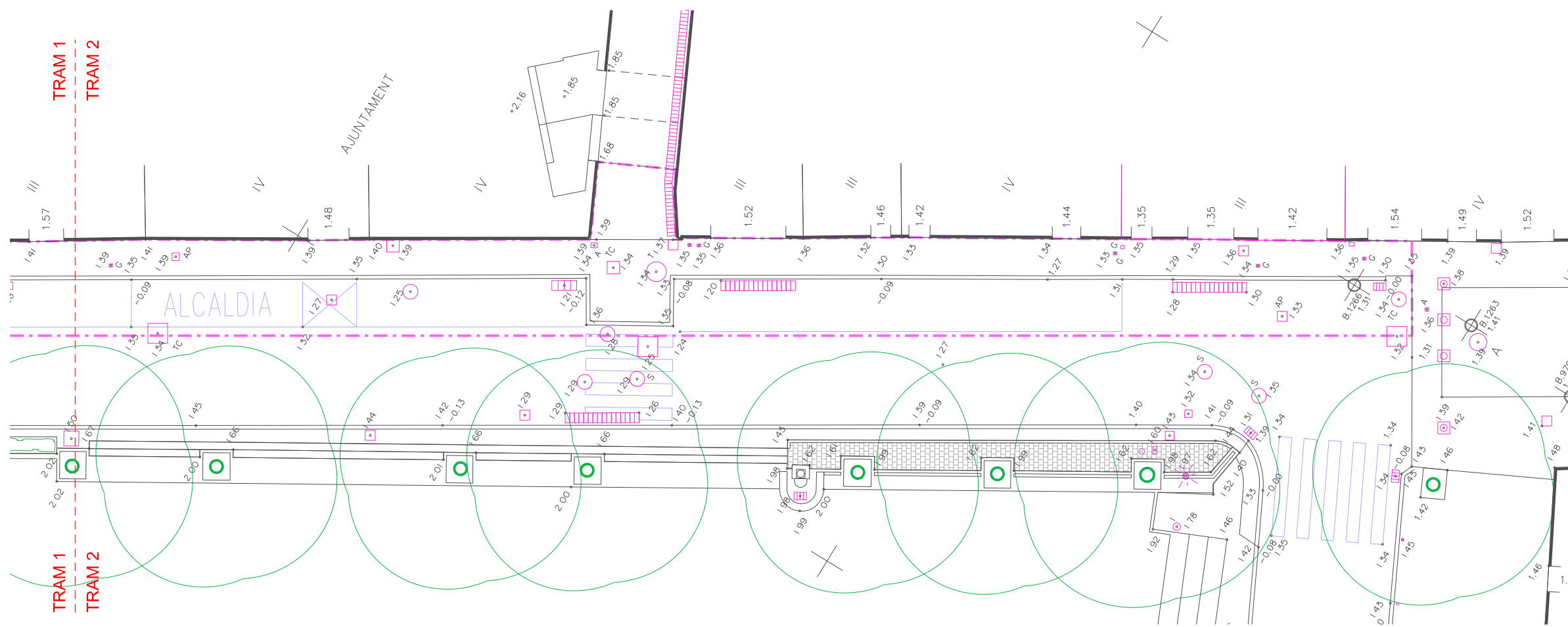
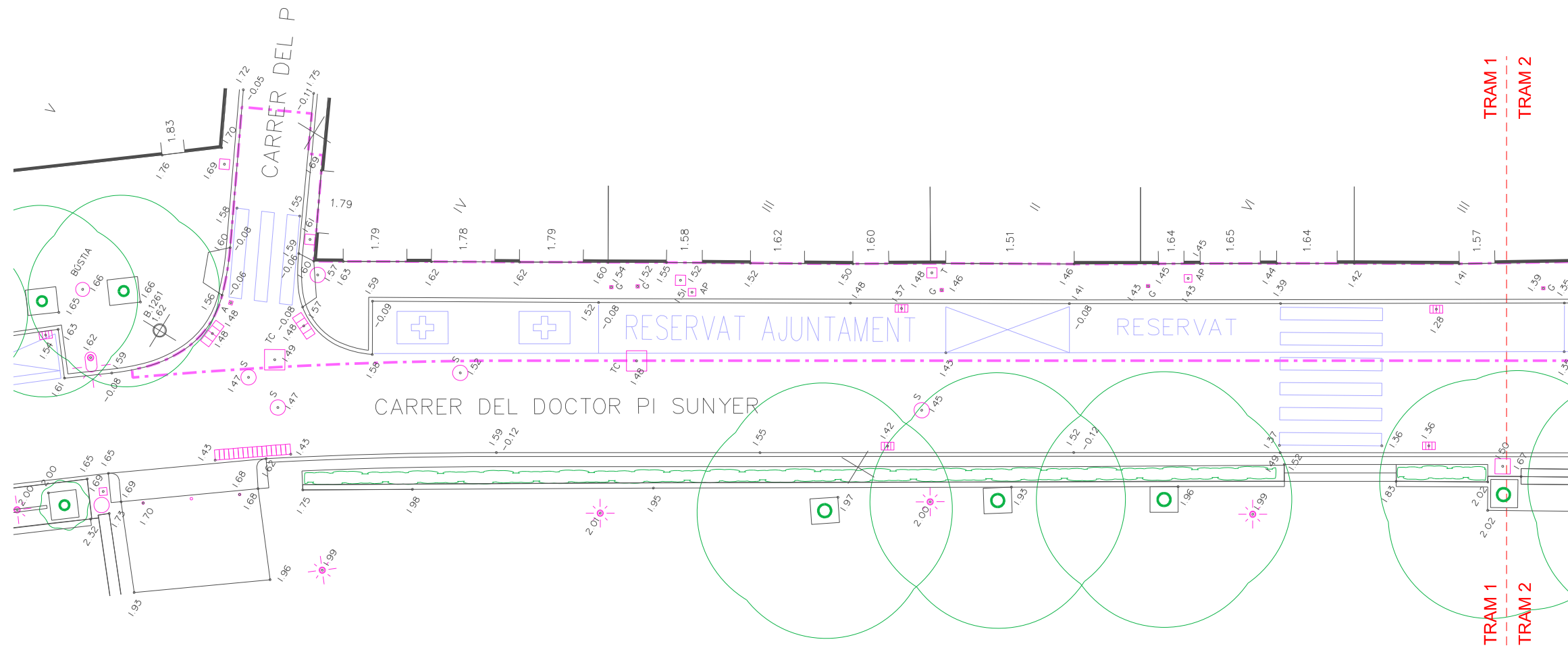
07.1 Detalls constructius

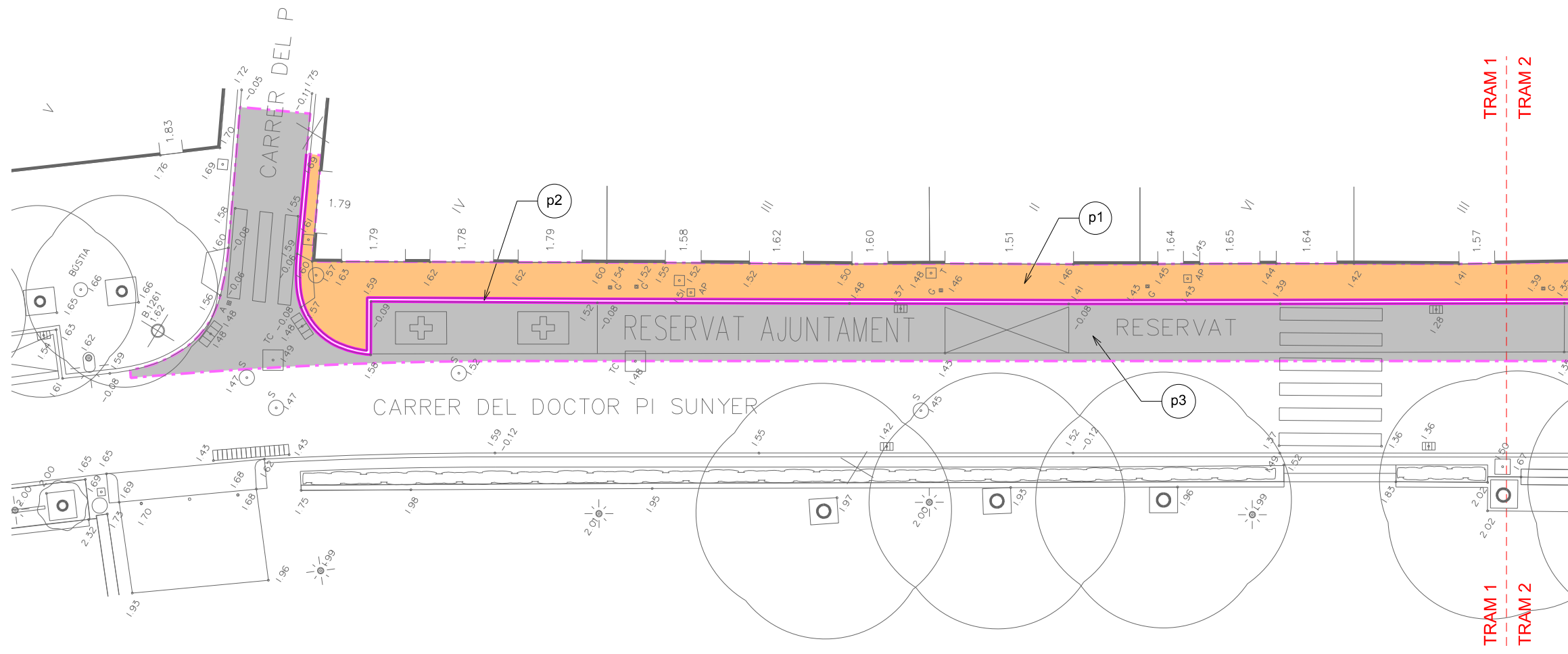
DOCUMENT NÚM.3 - PLEC DE PRESCRIPCIONS TÈCNIQUES

DOCUMENT NÚM.4 - PRESSUPOST

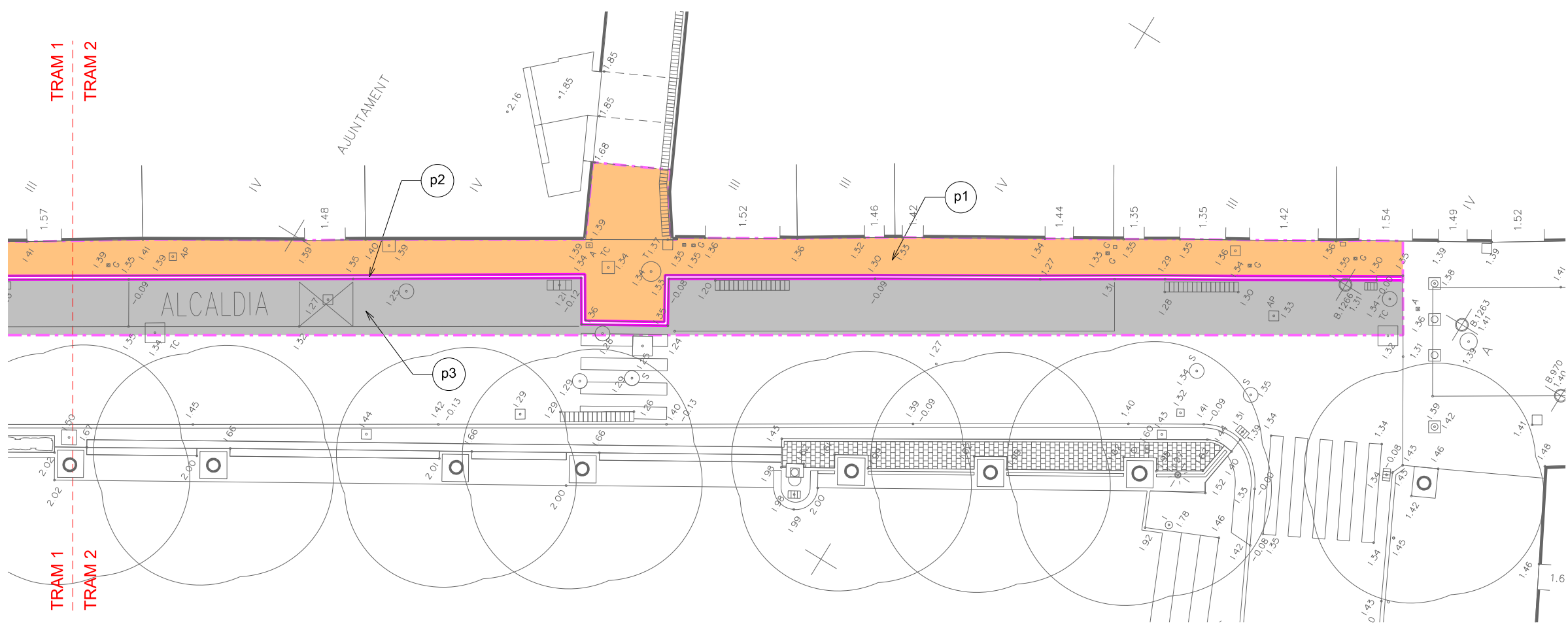


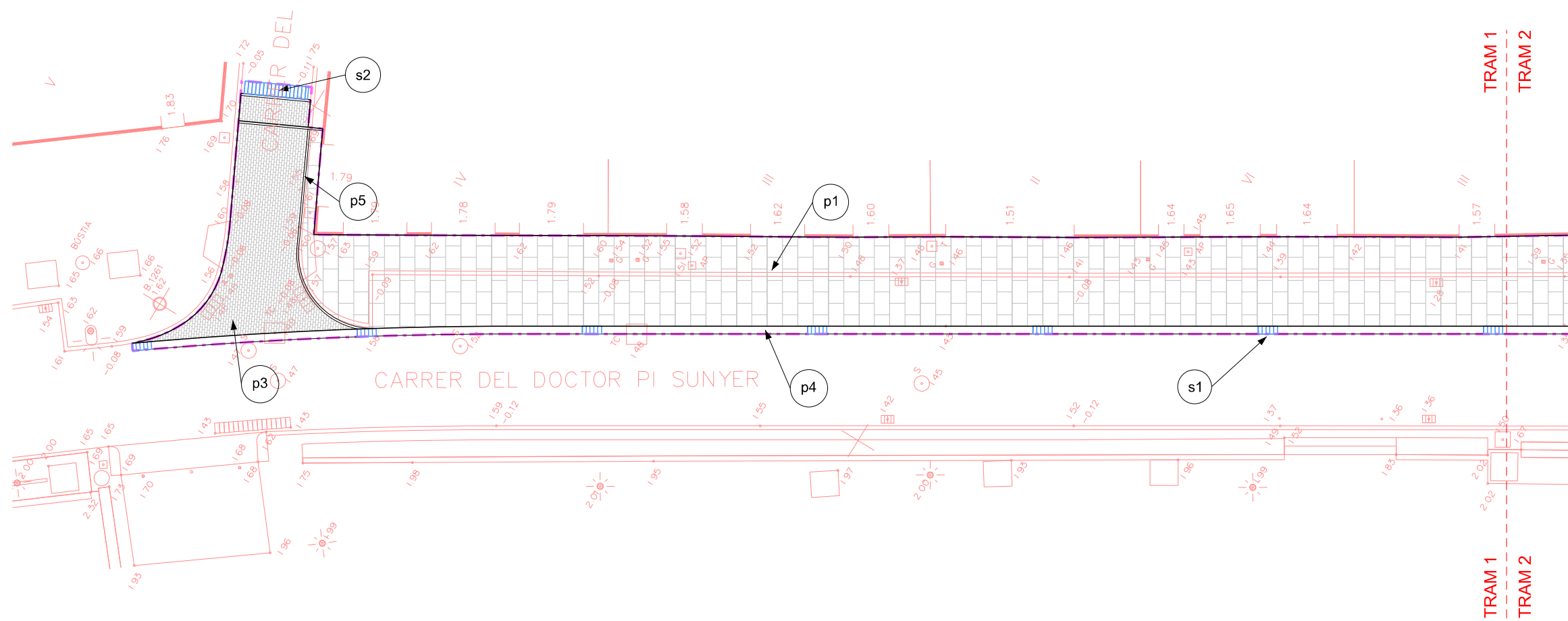




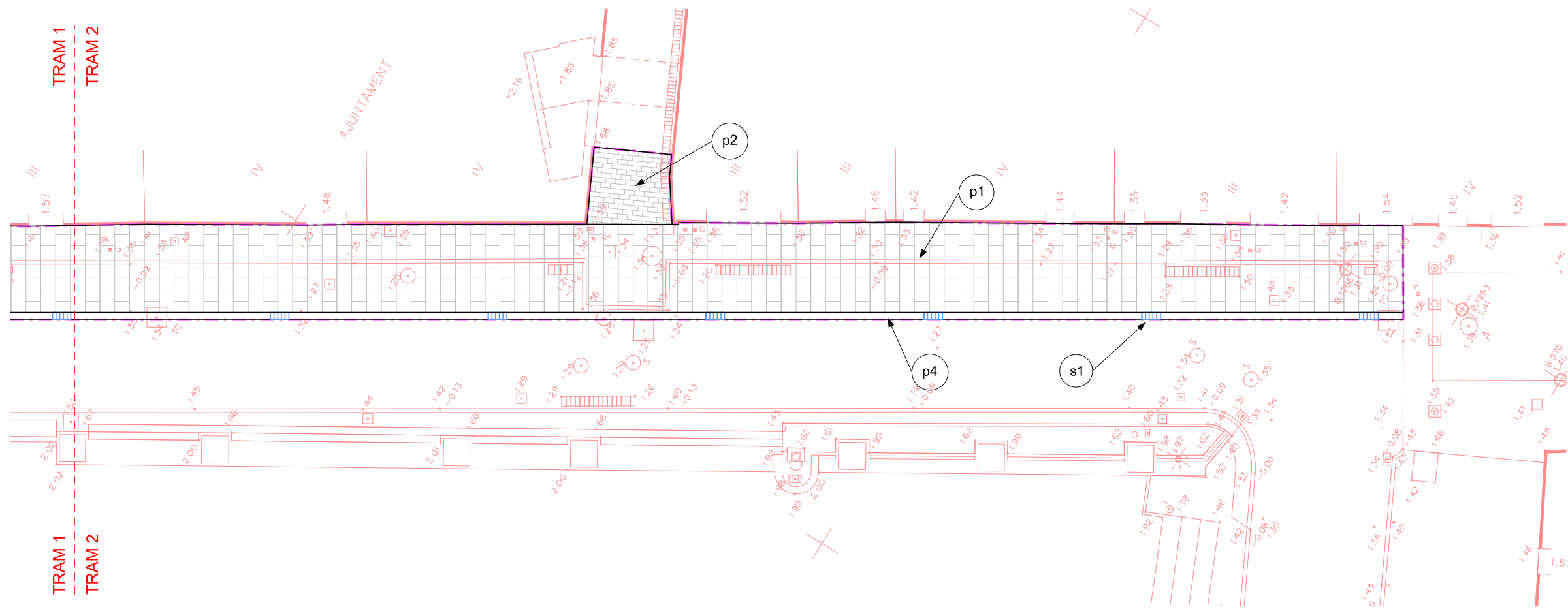


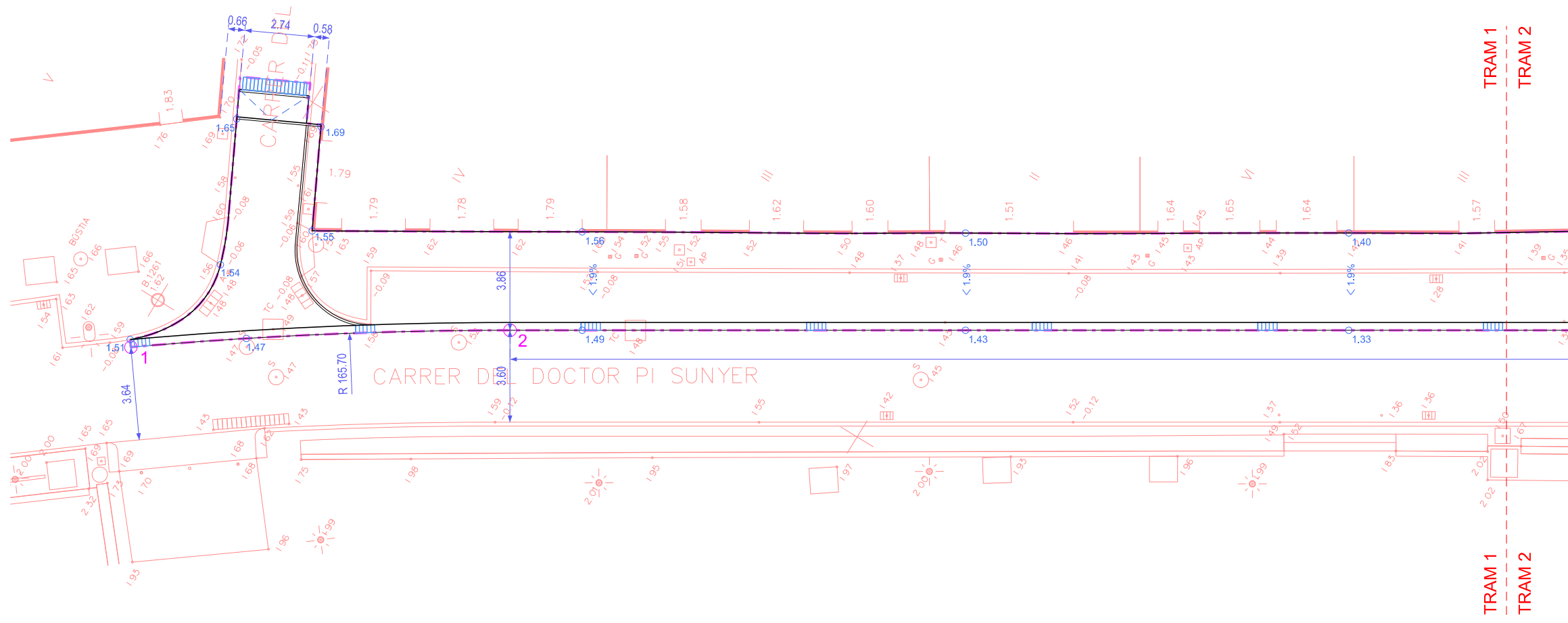
- - - - - ÀMBIT D'ACTUACIÓ (435m2)
- p1 ENDERROC PAVIMENT DE VORERA (166m2)
- p2 ENDERROC VORADA ENCINTAT DE VORERA (114m2)
- p3 ENDERROC ASFALT CALÇADA (251m2)





- ÀMBIT D'ACTUACIÓ (435m²)
- p1 PAVIMENT LLOSA BICAPA ACABAT GRANELLAT 60x40x7cm gris (360m²)
- p2 PAVIMENT LLOSA BICAPA ACABAT GRANELLAT 40x20x7cm negre (10m²)
- p3 PAVIMENT LLAMBORDÍ 20x10x7cm gris (30m²)
- p4 RIGOLA CUNETA 50x30x13cm gris (108m)
- p5 VORADA TIPUS TAULÓ VORA PLANA 50x7x25cm (13m)
- s1 EMBORNAL AMB REIXA CÒNCAVA DE FD 30x30cm ARTICULADA ANTIROBATORI (13ut)
- s2 CANAL AMB REIXA AMPLADA 50cm DE FD ALTA ABSORCIÓ (2.50m)

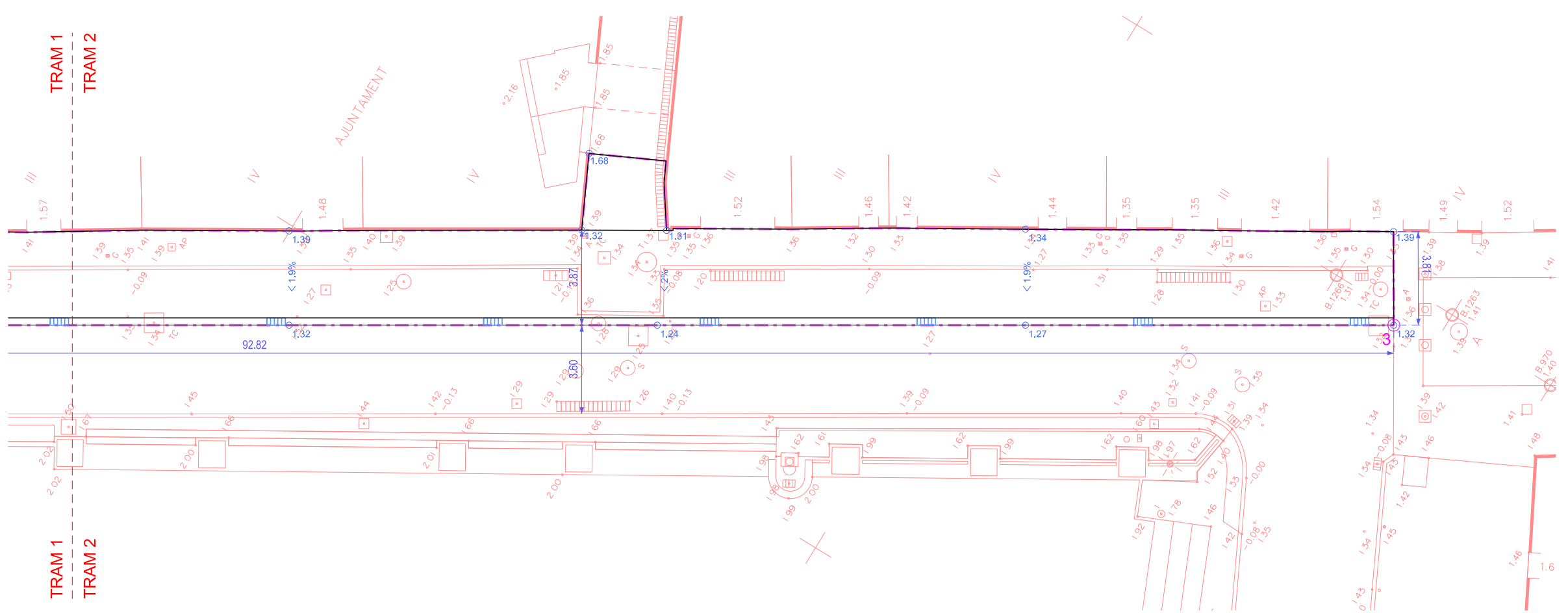




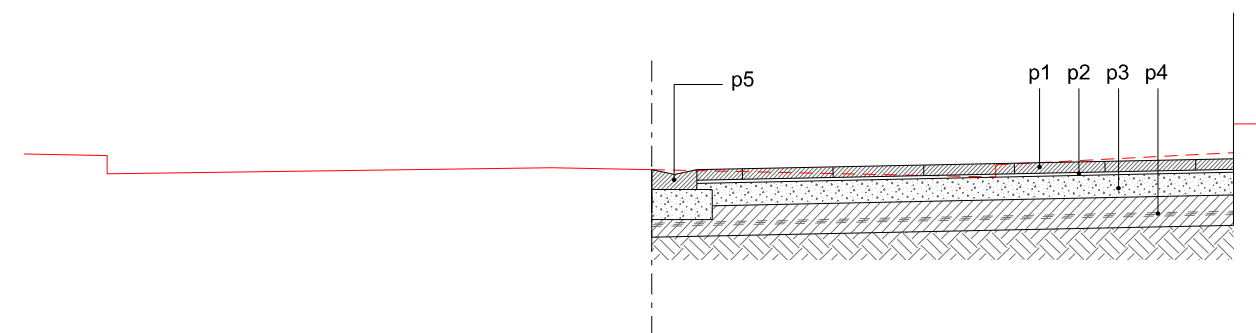
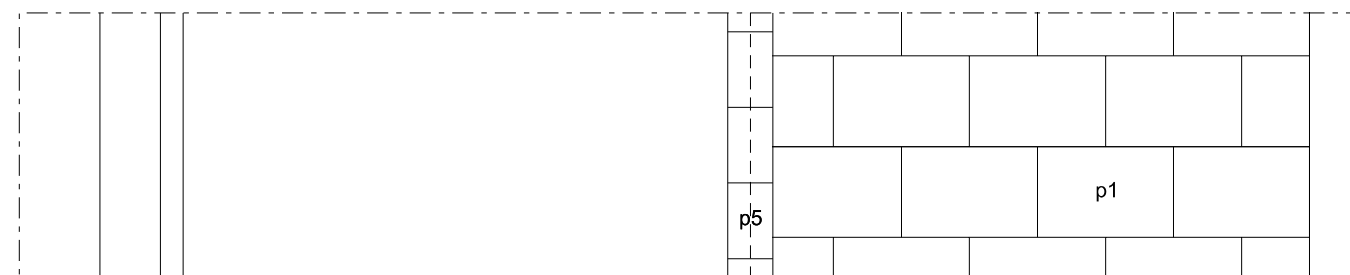
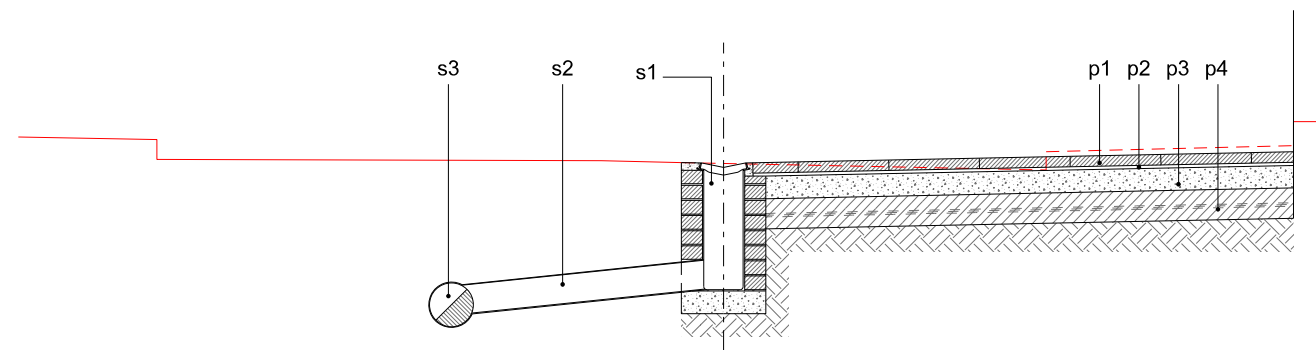
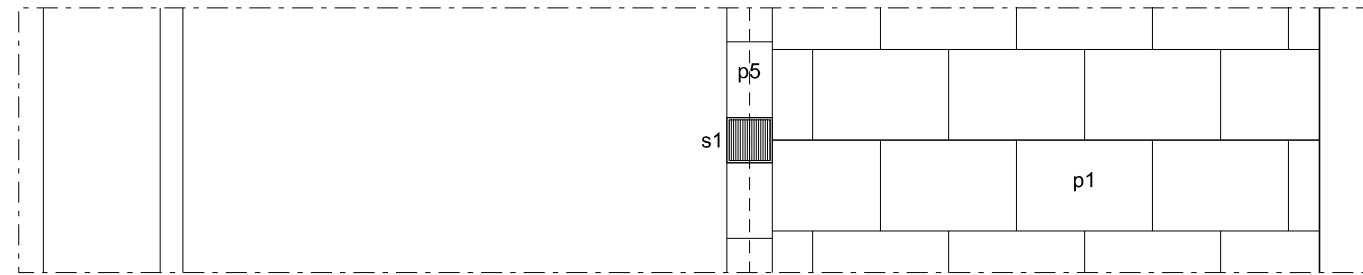
--- ÀMBIT D'ACTUACIÓ (435m2)

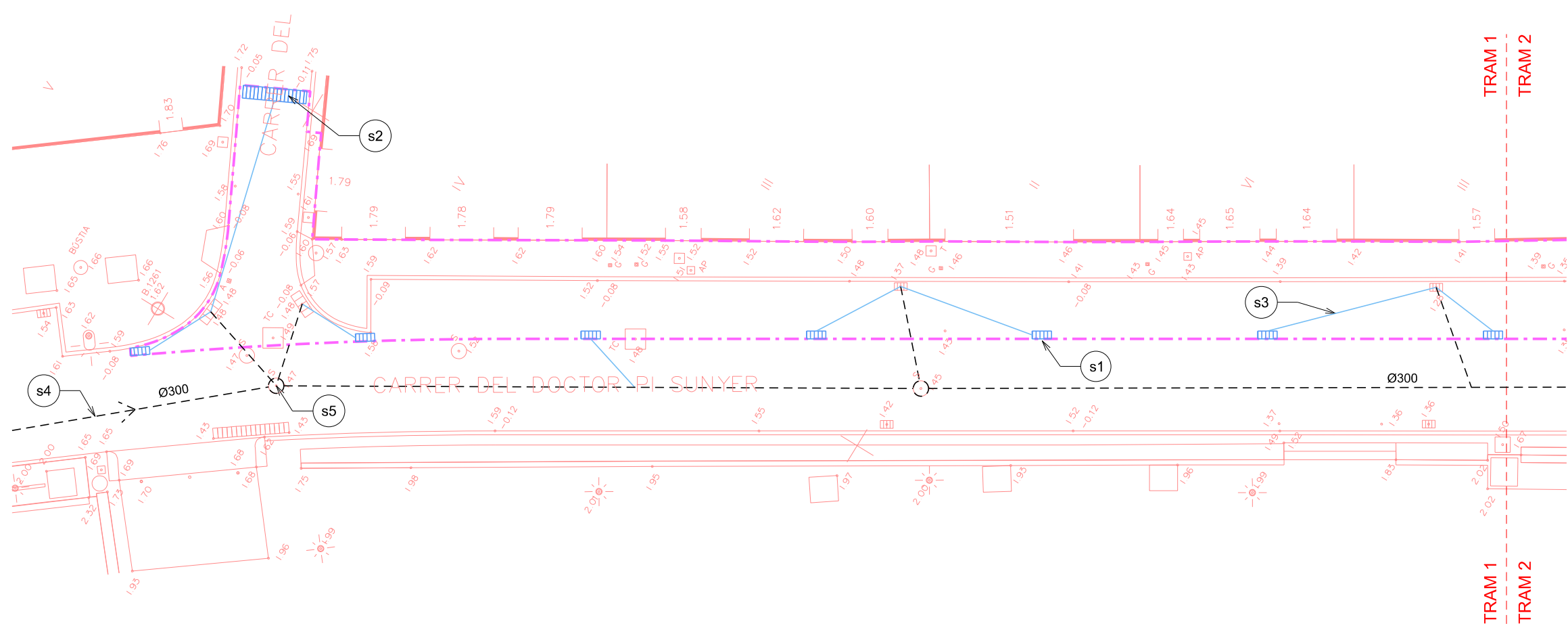
EIXOS COODENADES REPLANTEIG

N	X	Y	Z
1	514488.11	4679276.05	1.51
2	514496.45	4679263.76	1.49
3	514545.06	4679184.68	1.32

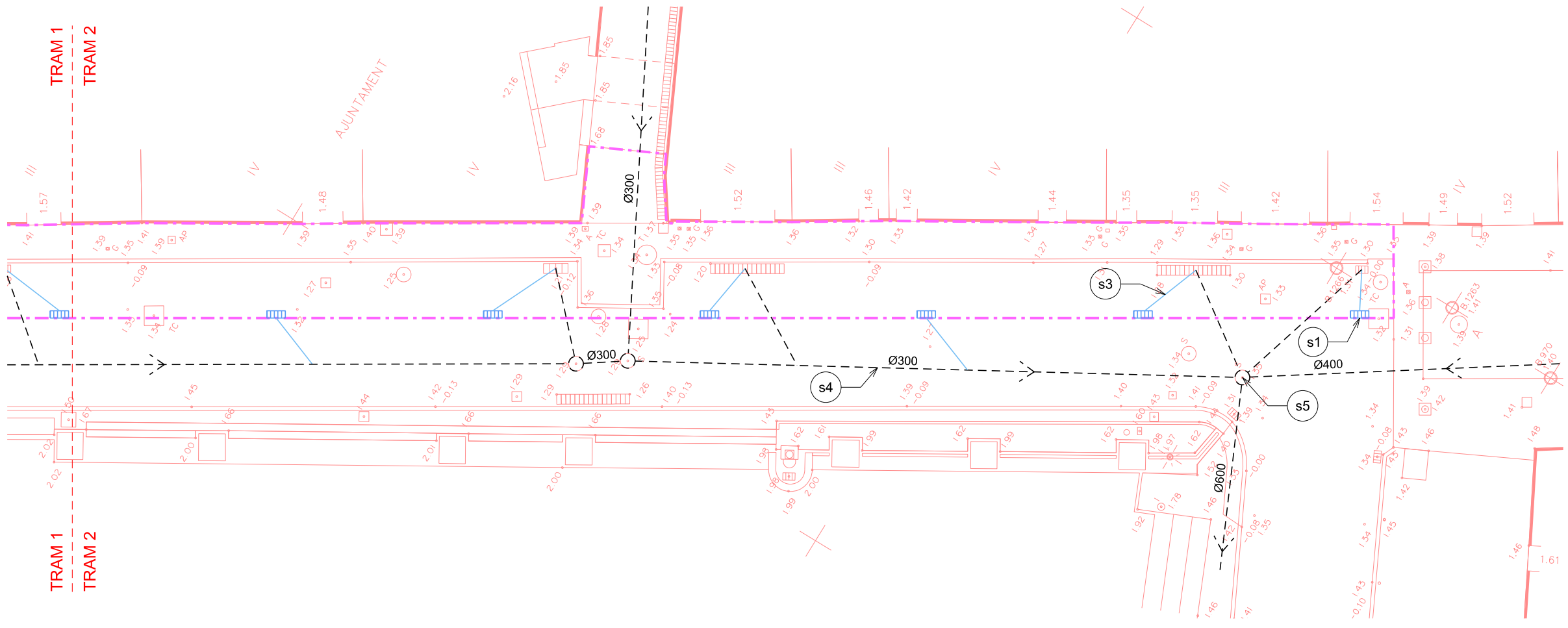


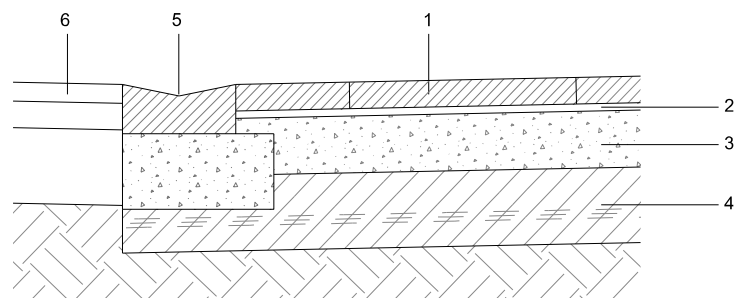
- p1 PAVIMENT LLOSA BICAPA ACABAT GRANELLAT 60x40x7cm gris
- p2 MORTER M-60/B de 2cm de gruix
- p3 BASE DE FORMIGÓ HM-25N/mm2 de 15cm de gruix
- p4 SUB-BASE TOT-U ARTIFICIAL de 15cm de gruix
- p5 RIGOLA CUNETA 50x30x13cm gris
- s1 EMBORNAL AMB REIXA CÒNCAVA DE FD 30x30cm ARTICULADA ANTIROBATORI
- s2 ESCOMESA CONEXIÓ EMBORNAL PVC Ø200
- s3 TUBERIA SANEJAMENT PLUVIALS EXISTENT





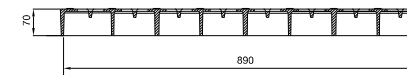
- ÀMBIT D'ACTUACIÓ (435m2)
- s1 EMBORNAL AMB REIXA CÒNCAVA DE FD
30x30cm ARTICULADA ANTIROBATORI (13ut)
- s2 CANAL AMB REIXA AMPLADA 50cm DE FD
ALTA ABSORCIÓ (2.50m)
- s3 ESCOMESA CONEXIÓ EMBORNALS PVC Ø200
- s4 TUBERIA SANEJAMENT PLUVIALS EXISTENT
- s5 POU REGISTRE SANEJAMENT PLUVIALS EXISTENT



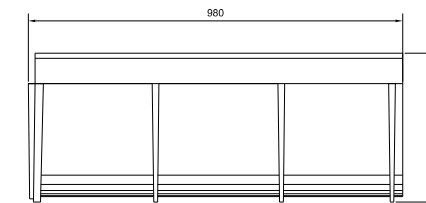
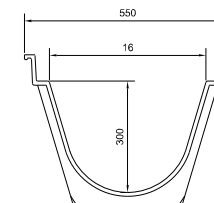
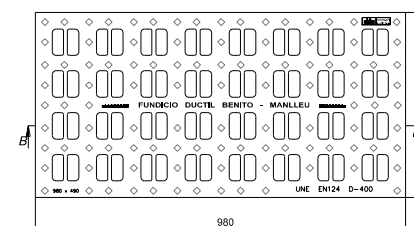


- 1 PAVIMENT LLOSA BICAPA ACABAT GRANELLAT 60x40x7cm gris
- 2 MORTER M-60/B de 2cm de gruix
- 3 BASE DE FORMIGÓ HM-25N/mm2 de 15cm de gruix
- 4 SUB-BASE TOT-U ARTIFICIAL de 15cm de gruix
- 5 RIGOLA CUNETA 50x30x13cm gris
- 6 ASFALT CALÇADA EXISTENT

DETALL PAVIMENT VORERA



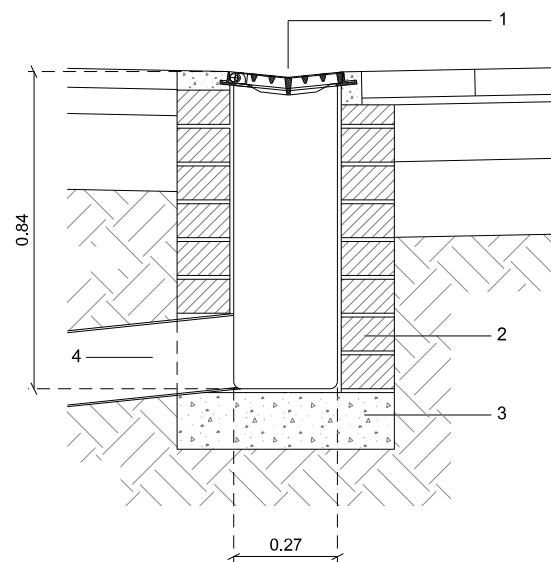
SECCIÓ B-B'



Realizada en fundició dúctil, cumple con las prescripciones de la norma EN-124. Clase D-400.
Reja aperturas alta absorción.
Revestida con pintura negra.
Opcional: Canal de fundició - Canal hormigón

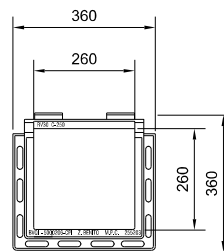
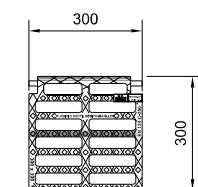
Canaleta y reja realizada en fundició dúctil. Cumplen con las prescripciones de la norma EN-124. Clase D-400 / E-600
Revestida con pintura negra.
Superficie metálica antideslizante.

CANAL INTERCEPTOR REIXA FD ALTA ABSORCIÓ AMPLADA 50cm



1. MARC I REIXA FD TIPUS CÓNCAVA 30x30cm
2. GERO REMOLINAT CARA INTERIOR
3. BASE FORMIGÓ
4. TUB ESCOMESA PVCØ20

EMBORNAL



Rejas realizadas en fundició dúctil. Cumplen con las prescripciones de la norma EN-124. Clase C-250.
Inclinación cóncava.
Revestidas con pintura negra.
Superficie metálica antideslizante.
Reja con nervios inferiores reforzados.
Reja articulada antirrobo.

**PROJECTE DE CONSERVACIÓ I MANTENIMENT DE LA VORERA DE LA PLAÇA
CATALUNYA ENTRE EN CARRER PI I SUNYER I JOSEP**

AJUNTAMENT DE ROSES
PU110150T

ÀREA D'URBANISME
DOCUMENTS NÚM 3

DOCUMENT NÚM.1 - MEMÒRIA I ANNEXOS

DOCUMENT NÚM.2 - PLÀNOLS

DOCUMENT NÚM.3 - PLEC DE PRESCRIPCIONS TÈCNIQUES

- Disposicions generals
- Descripció de les obres
- Inspecció i iniciació de les obres
- Desenvolupament i control de les obres
- Responsabilitats especials del contractista
- Materials bàsics
- Materials que no compleixen les especificacions
- Característiques dels materials
- Execució i control de les obres
- Amidament i valoració de les obres
- Altres prescripcions

DOCUMENT NÚM.4 - PRESSUPOST

PLEC DE CONDICIONS PARTICULARS

Preliminar

- 01. Objecte del Plec de condicions
- 02. Documentació del contracte de l'obra
- 03. Disposicions legals que s'hauran de tenir en compte
- 04. Interpretacions

Delimitació general de les funcions tècniques

- 05. Direcció de l'obra
- 06. Facultats generals
- 07. Tècnics Directors
- 08. Règim jurídic
- 09. Contractista
- 10. Llibre d'obres

Obligacions i drets generals del contractista

- 11. Verificació dels documents del Projecte
- 12. Pla de seguretat
- 13. Oficina d'obra
- 14. Representació del contractista
- 15. Presència del contractista a l'obra
- 16. Responsabilitat del contractista
- 17. Treballs no estipulats expressament
- 18. Reclamacions contra els tècnics directors
- 19. Recusació pel contractista del personal nomenat per la Direcció Facultativa
- 20. Faltes del personal
- 21. Vigilància a l'obra

Prescripcions generals relatives als treballs, als materials i als mitjans auxiliars

- 22. Camins i accessos
- 23. Replanteig de l'obra
- 24. Començament de l'obra i del pla de treball
- 25. Ampliació del projecte per causes imprevistes
- 26. Pròrroga per causa de força major
- 27. Responsabilitat de la Direcció Facultativa
- 28. Condicions generals en l'execució dels treballs
- 29. Obres ocultes
- 30. Vicis amagats
- 31. Condicions que han de reunir els materials
- 32. Materials i aparells
- 33. Materials no utilitzables
- 34. Control de qualitat
- 35. Neteja de les obres
- 36. Treballs defectuosos
- 37. Mitjans auxiliars

Preliminar

Article 1. OBJECTE DEL PLEC DE CONDICIONS

Les obres objecte d'aquest projecte són totes les necessàries i suficients per a la construcció de l'obra anomenada "ut supra", amb estricta subjecció a la documentació de l'obra gràfica i estricta del projecte, a les condicions que s'assenyalen en els Plec de condicions i a les ordres que, en cada cas particular, puguin dictar els tècnics directors de l'obra.

Aquesta documentació es completa amb l'estat d'amidaments i el pressupost de l'obra, on s'inclou una referència de tots els treballs detallats en el projecte, sense que es pugui al·legar errades en els amidaments, - que haurà de revisar i ratificar, o fer seves el contractista -, interpretació del projecte o dels preus unitaris que hauran servit per compondre el pressupost total.

Article 2. DOCUMENTACIÓ DEL CONTRACTE D'OBRA

Integren el contracte els següents documents relacionats per ordre de prelación quant al valor de les seves especificacions en cas d'omissió o aparent contradicció:

- 1r Les condicions fixades en el document de contracte d'empresa o arrendament de l'obra si existeix.
- 2n El present Plec de condicions particulars.
- 3r El Plec de condicions general.
- 4t La resta de la documentació del projecte.

Les ordres i instruccions de la Direcció Facultativa de les obres s'incorporen al projecte com a interpretació, complement o precisió de les seves determinacions. En cada document, les especificacions literals prevalen sobre les gràfiques, i en els plànols, la cota preval sobre la mesura a escala.

Article 3. NORMES D'APLICACIÓ GENERAL I DISPOSICIONS LEGALS QUE S'HAURAN DE TENIR EN COMPTE.

Per totes les obres objecte d'aquest projecte regiran les especificacions del "Pliego de Prescripciones Técnicas Generales para Obras de Carreteras y Puentes" PG-3, aprovat per Ordre Ministerial del 21-1, amb tots els complements i les modificacions posteriors.

En l'execució d'aquesta obra, s'hauran de tenir en compte les disposicions que resultin de l'aplicació de la normativa concreta d'obres d'edificació i urbanització, que inclou:

Les Normes bàsiques d'edificació i urbanització (NBE) i decrets d'obligat compliment, la normativa complementària inclosa en les Normes tecnològiques de l'edificació i urbanització (NTE) i les seves actualitzacions, i les prescripcions que puguin sortir successivament.

Article 4. INTERPRETACIONS

És obligatori per part del contractista l'acompliment exacte de totes les prescripcions contingudes en aquest document i en els documents oficials referents a la indústria de la construcció vigent, i si sortissin dubtes o interpretacions diferents, l'esmentat contractista haurà de consultar i complir exactament les ordres donades pels tècnics directors, havent d'informar-los durant tota l'execució de l'obra.

D'una manera general es considera complementari del present document, el Plec de condicions generals de la Direcció General d'Arquitectura, 1960 (O.M. 4 de juny de 1973).

Delimitació general de les funcions Tècniques

Article 5. DIRECCIÓ DE L'OBRA

La direcció facultativa dels treballs l'assumeixen els tècnics municipals als quals l'Ajuntament ha nomenat com a Directors de les obres.

Article 6. FACULTATS GENERALS

A més de totes les facultats particulars que corresponguin als tècnics directors, és missió específica seva la direcció dels treballs que es realitzen a les obres, tant per ell mateix, com per mitjà dels seus representants tècnics, i per això amb autoritat tècnica legal completa i indiscutible, fins i tot el previst específicament en el Plec de condicions de l'edificació i urbanització, sobre les persones i les coses

situades a l'obra, i en relació amb els treballs que, per l'execució dels edificis i obres annexes, duguin a terme.

Article 7. TÈCNICS DIRECTORS

Correspon als tècnics directors:

- A) Comprovar l'adequació del projecte a les característiques del sòl.
- B) Efectuar el replanteig de l'obra i preparar a l'acte corresponent.
- C) Redactar els complements o rectificacions del projecte que siguin necessàries.
- D) Assistir a les obres tantes vegades com sigui necessari a fi de resoldre les contingències que es produeixin i impartir les instruccions complementàries que siguin necessàries per aconseguir la correcta solució arquitectònica.
- E) Coordinar la intervenció en l'obra d'altres tècnics que, en el seu cas, concorrin a la direcció en funció pròpia en aspectes parcials de la seva especialitat.
- F) Planificar, a la vista del projecte urbanístic del contracte i de la normativa tècnica d'aplicació, el control de qualitat i econòmic de les obres.
- G) Realitzar o disposar de les proves i assaigs de materials, instal·lacions i altres unitats d'obra segons les freqüències programades en el Pla de control, així com efectuar les demés comprovacions que resultin necessàries per assegurar la qualitat constructiva d'acord amb el projecte i la normativa tècnica aplicable. Informarà al constructor dels resultats donant les ordres oportunes; si no es resol la contingència adoptarà les mesures que corresponguin.
- H) Redactar quant es requereixi l'estudi dels sistemes adequats als perills del treball per la realització de l'obra i aprovar el Pla de seguretat i salut per l'aplicació del mateix.
- I) Comprovar les instal·lacions provisionals, mitjans auxiliars i sistemes de seguretat i salut en el treball, controlant la seva correcta execució.
- J) Realitzar els amidaments de l'obra executada i donar conformitat, segons les relacions establertes a les certificacions valorades i a la liquidació final de l'obra.
- K) Aprovar les certificacions parcials d'obra, la liquidació final i assessorar el promotor en l'acte de recepció.
- L) Preparar la documentació final de l'obra i expedir i subscriure el certificat final d'obra.

Article 8. RÈGIM JURÍDIC

El contracte es regirà pel plec de clàusules administratives generals pels contractes d'obres aprovat per l'Ajuntament de Roses, el plec de clàusules administratives particulars, el present plec de condicions particulars i el Reglament general de la Llei de Contractes de les Administracions públiques aprovat per R.D.1098/2001 de 12 d'octubre.

Article 9. CONTRACTISTA

Correspon al contractista:

- A) Organitzar els treballs de construcció, redactant els plans d'obra que siguin necessaris i projectant o autoritzant les instal·lacions provisionals i mitjans auxiliars de l'obra.
- B) Elaborar, quan es requereixi, el Pla de seguretat i salut de l'obra en aplicació de l'estudi corresponent, i disposar, en tot cas, l'execució de les mesures preventives, vetllant pel seu acompliment i per l'observança de la normativa vigent en matèria de seguretat del treball.
- C) Fer subscriure amb els tècnics directors l'acta de replanteig de l'obra.
- D) Ordenar i dirigir l'execució material d'acord amb el projecte, a les normes tècniques i a les regles de la bona construcció. Ostentarà la direcció de tot el personal que intervingui en l'obra i coordini les intervencions dels sots-contractats.
- E) Assegurar la idoneïtat de tots i cadascun dels materials i elements constructius que s'utilitzin, comprovant els preparats a l'obra i rebutjant, per iniciativa pròpia o per prescripció de la direcció facultativa, els subministraments o prefabricats que no contin amb les garanties o documents idoneïtat requerits per les normes d'aplicació.
- F) Custodiar el llibre d'ordres i seguiment de l'obra i donar el vist-i-plau a les anotacions que es practiquin.
- G) Facilitar a la direcció facultativa amb antelació suficient, els materials necessaris per dur a terme els assaigs que li corresponguin.
- H) Preparar les certificacions parcials d'obra i la proposta de liquidació final.
- I) Subscriure amb el promotor les actes de recepció provisional i definitiva.
- J) Concertar les assegurances d'accidents de treball i de danys a tercers durant l'obra.
- K) És obligació del contractista la col·locació dels cartells informatius de les obres a realitzar, d'acord amb el model inclòs en el projecte subministrat per la Direcció Facultativa, tant pel que fa al de l'Administració Municipal com d'altres Administracions que intervinguin en el

projecte. La col·locació dels cartells esmentats serà preceptiva i previ a la tramitació i presentació de la primera certificació d'obres.

- L) És a càrrec del contractista la col·locació de cartells, senyals de trànsit i altres sistemes indicatius de les obres que s'estan realitzant a la via pública, així com la realització i pagaments dels tràmits administratius necessaris per a l'ocupació d'aquesta via pública, sempre que no sigui sota llicència municipal.

Article 10. LLIBRE D'OBRES

S'entregarà per part del promotor un llibre d'obres que el contractista haurà de custodiar, i servirà per recollir les ordres que dicti la direcció facultativa i les incidències i comunicacions que tant la direcció com el contractista puguin formular, les quals hauran de ser assabentades per ambdues parts.

Obligacions i drets generals del contractista

Article 11. VERIFICACIÓ DEL DOCUMENT DEL PROJECTE

Abans de començar les obres, el contractista consignarà per escrit que la documentació aportada li resulta suficient per a la comprensió de la totalitat de l'obra contractada o, en cas contrari, sol·licitarà els aclariments pertinents.

Article 12. PLA DE SEGURETAT

El contractista es compromet a complir i fer complir l'Ordenança general de seguretat i higiene en el treball segons l'ordre del Ministeri del Treball 9/03/1971 i tota la normativa que complementa, i les ordres demanades de la Direcció Facultativa en aquest sentit. Així mateix complirà el que estableix el Real Decreto 1627/1997 de 24 d'octubre per el que s'estableixen disposicions mínimes de seguretat i salut en les obres de construcció, incidint en la presentació del Pla de seguretat i el compliment de l'article 11 del RD.

També es prendran les mesures que calguin per evitar danys als béns públics i privats, evitant també la caiguda de materials de l'obra i col·locant les proteccions i senyalitzacions necessàries per al pas de vianants. De l'acompliment d'aquests punts, en serà responsable directe al contractista. La Direcció Facultativa es reserva el dret de modificar i/o complementar les proteccions esmentades.

Article 13. OFICINA A L'OBRA

El contractista habilitarà a l'obra una oficina en la qual s'instal·lin unes taules adequades on es pugui estendre i consultar els plànols. En aquesta oficina el contractista tindrà sempre una còpia de tots els documents del projecte que li hagin estat facilitats pels tècnics directors, i també el llibre d'ordres.

Cada ordre haurà d'estar feta i signada per la Direcció Facultativa, i se subscriurà l'assabentat en representació del contractista pel cap de l'obra o encarregat. La còpia de cada ordre quedarà en poder de la Direcció Facultativa, mentre que l'original restarà en el llibre.

Article 14. PERSONAL DEL CONTRACTISTA

El contractista restarà obligat a tenir un tècnic titulat de grau mig o superior responsable dels treballs, i si no en té cap serà el mateix contractista qui portarà l'obra, la qual cosa serà comunicada per escrit a l'Ajuntament abans de començar els treballs.

Tant el contractista com el tècnic titulat seran responsables dels accidents, perjudicis o infraccions que puguin passar a cometre's per l'execució anòmla de les obres o l'incompliment de les disposicions, en especial, la normativa de seguretat i salut en el treball i les de seguretat de vianants, vehicles i neteja de la via pública.

Article 15. PRESENCIA DEL CONTRACTISTA A L'OBRA

El contractista per ell mateix o per mitjà dels seus tècnics o encarregats estarà present durant la jornada legal de treball i acompanyarà la Direcció Facultativa, en les visites que facin a les obres, posant a la seva disposició la pràctica dels reconeixements que es considerin necessaris subministrant-los les dades necessàries per a la comprovació dels amidaments i liquidacions.

Article 16. RESPONSABILITAT DEL CONTRACTISTA

El contractista s'obliga a complir exactament els preceptes continguts en les disposicions vigents de caràcter oficial que regulin en el treball, o que successivament, entrin en vigor. Queda també obligat a l'acompliment de tot el que es prescriuen les ordenances municipals, reglaments de policia urbana,

legislació vigent respecte al treball, i serà responsable dels perjudicis que sobrevinguessin per incompliment d'aquests requisits d'una manera especial s'obliga a complir amb tot rigor l'Ordenança de seguretat i higiene del treball en la indústria de la construcció. El contractista vigilarà, doncs, de traslladar aquesta responsabilitat degudament a tots els sots-contractistes que puguin auxiliar-lo en l'execució de l'obra contractada. Serà també responsable, jurídica i econòmicament, de tots els mals que per causa seva es produïssin a les vies públiques o finques contigües.

El contractista és responsable del bon funcionament i de l'execució de les obres, ordenarà a la demolició i reconstrucció de les que, a criteri de la Direcció Tècnica de l'obra, no reuneixin les degudes condicions, sense que pugui considerar-se factor eximint el fet d'haver estat ja examinades amb anterioritat. En cap cas podran al·legar-se aquestes circumstàncies com a factors que poguessin afectar la data d'acabament de les obres.

Es fa especial menció, si així s'estableix en el Pla de seguretat, de l'obligació del contractista de constituir en l'obra el Comitè de Seguretat del Treball previst en les disposicions vigents, el qual estarà presidit pel cap de l'obra designat per l'empresa constructora, i de subscriure una assegurança que cobreixi el risc de danys i enfonsament de l'obra, al de responsabilitat civil, el risc de maquinària i els riscos extraordinaris.

Article 17. TREBALLS NO ESTIPULATS EXPRESSAMENT

És l'obligació del contractista executar tot el que sigui necessari per a la construcció i aspecte de les obres, encara que no estigui expressament estipulat, sempre que, sense separar-se de l'esperit d'aquest plec i de la seva correcta interpretació, ho disposi la Direcció Tècnica de l'obra.

És a càrrec del contractista la realització de xarxes provisionals per garantir el subministrament dels diferents serveis que s'afecten o que cal reposar. Així mateix haurà d'abonar les reparacions realitzades per els instal·ladors autoritzats per avaries en serveis existents a causa de l'execució de les obres, omittint el cas que l'existència del servei no hagués estat definida pel projecte o les companyies concessionàries.

És l'obligació del contractista el tancament perimetral de l'àmbit de l'obra a judici de la Direcció Tècnica o del Coordinador de Seguretat i Salut. Tanmateix és a càrrec seu els diferents tancaments o passeres provisionals que fossin necessaris per garantir la seguretat dels vianants i permetre un recorregut peatonal necessari a judici de la Direcció Tècnica.

Article 18. RECLAMACIONS CONTRA ELS TÈCNICS DIRECTORS

Les reclamacions que el contractista vulgui fer de les ordres que li manen dels tècnics directors, solament podrà presentar-les per mitjà d'ells mateixos, davant l'Ajuntament, i si són d'ordre econòmic directament a l'Ajuntament. Contra disposicions d'ordre tècnic o facultatiu dels tècnics directors, no s'admetrà cap reclamació i el contractista podrà salvar la responsabilitat, si així ho creu oportú, mitjançant una exposició raonada dirigida als tècnics directors, als quals podran limitar les seves respostes al justificant de recepció, que en tot cas serà l'obligatori per a aquest tipus de reclamacions.

Article 19. REPOSICIÓ PEL CONTRACTISTA DEL PERSONAL NOMENAT PER LA DIRECCIÓ FACULTATIVA

La Direcció de les obres podrà no admetre el personal que, segons el seu criteri, no reuneixi les condicions d'aptitud per al bon desenvolupament de l'obra, essent substituït per altre personal apte sense dret a reclamació per part del contractista.

El contractista no podrà recusar els arquitectes, enginyers, aparelladors o personal encarregat per aquests de la vigilància de les obres, ni demanar que per part de l'Ajuntament es designin uns altres facultatius per als reconeixements i amidaments. Quan es cregui perjudicat pel treball d'aquests procedirà d'acord a l'estipulat en l'article precedent, però sense que per aquesta causa pugui interrompre's la marxa dels treballs.

Article 20. FALTES DEL PERSONAL

La Direcció Tècnica, en el supòsit de desobediència a les seves instruccions, incompetència manifesta o negligència greu que comprometi o destorbi la marxa dels treballs, podrà requerir el contractista perquè aparti de l'obra els operaris causants de la pertorbació.

Article 21. VIGILÀNCIA A L'OBRA

El contractista està obligat, un cop començada l'obra, a abonar l'import de la vigilància diürna i nocturna que puguin fer falta; aquest import es considerarà inclòs en les despeses generals d'obra.

Prescripcions generals relatives als treballs, materials i als mitjans auxiliars

Article 22. CAMINS I ACCESSOS

El constructor disposarà a càrrec seu dels accessos a l'obra i al seu tancament. La Direcció Tècnica podrà exigir la seva modificació o millora.

Article 23. REPLANTEIG DE L'OBRA

Abans d'iniciar-se les obres, tindrà lloc el replantejament general del projecte. L'esmentat replantejament el farà la Direcció Tècnica junt amb un representant legal del contractista adjudicatari.

S'hi farà constar, expressament, les contradiccions, errors i omissions que s'hagin observat en els documents contractuals del projecte, no podent-se procedir a cap reclamació per part de l'adjudicatari, entenent-se que abans de fer l'oferta s'ha de procedir a un detallat estudi de projecte.

El replantejament es farà d'acord amb els plànols del projecte i es deixaran sobre el terreny els senyals i referències, amb suficient garantia de permanència per tal de poder fer referència els treballs que s'executin.

Es faran replantejaments parcials que la Direcció Facultativa determini, i s'aixecarà acta en cada ocasió. Les despeses dels replantejaments seran a càrrec del contractista. L'absència del contractista o del seu representant legal als replantejaments no implicarà el reconeixement que en resulti.

Article 24. PROGRAMA DE TREBALL. *Planning*

El contractista estarà obligat a presentar un programa de treball en el termini d'un mes, llevat de causa justificada des de la notificació de l'autorització per iniciar les obres, quan s'estableixi expressament en el Plec de clàusules administratives particulars. Aquesta clàusula haurà de figurar sempre que la total execució de l'obra estigui prevista en més d'una anualitat. L'administració resoldrà sobre ell, dins els 30 dies següents a la seva presentació. La resolució pot imposar al programa de treball presentat la introducció de modificacions o acompliment de determinades prescripcions, sempre que no contravinguin les clàusules de la contracta.

El programa de treball especificarà dins l'ordenació general, els períodes i imports d'execució de les diferents unitats d'obra compatibles amb els terminis parcials establerts en el Plec de clàusules administratives particulars per a l'acabament de les diferents parts fonamentals en què s'hagi considerat l'obra.

La Direcció Tècnica podrà acordar no donar curs a les certificacions d'obra fins que el contractista hagi presentat en la forma deguda el programa de treball quan aquest sigui obligatori, sense dret a interessos de demora, en el seu cas, per retard en el pagament de les certificacions.

Article 25. AMPLIACIÓ DEL PROJECTE PER CAUSES IMPREVISTES O DE FORÇA MAJOR

Quan calgui per motiu imprevist o per qualsevol accident ampliar el projecte, no s'interromprà els treballs, es continuarà segons les instruccions donades per la Direcció Tècnica mentre es formula o es tramita el projecte modificat, d'acord amb el que disposa el vigent Reglament general de la Llei de Contractes de les Administracions Públiques. El contractista està obligat a realitzar amb el seu personal i els seus materials el que la Direcció de les obres disposi per a apuntalaments, enderroc, recalçaments o qualsevol altra obra de caràcter urgent, anticipant de moment aquest servei, ja que el seu import li serà consignat en un pressupost addicional.

Article 26. PRÒRROGA PER CAUSA DE FORÇA MAJOR

Si per causa de força major o independentment de la voluntat del contractista, aquest no pogués començar les obres, hagués de suspendre-les o no li fos possible acabar-les en els terminis fixats, se li atorgarà una pròrroga proporcionada per a acompliment de la contracta, després de l'informe favorable de l'arquitecte.

El contractista exposarà, per escrit dirigit a la Direcció Tècnica, la causa que impedeix l'execució o la marxa dels treballs i el retard que per això s'originaria en els terminis acordats, raonant degudament la pròrroga que sol·liciten per aquesta.

Article 27. RESPONSABILITAT DE LA DIRECCIÓ FACULTATIVA

El contractista no podrà excusar-se de no haver acomplert els terminis de les obres estipulats, al·legant com a causa la manca de plànols o ordres de la Direcció Facultativa, a excepció del cas que havent-lo sol·licitat per escrit no se li haguessin proporcionat.

Article 28. CONDICIONS GENERALS DE L'EXECUCIÓ DELS TREBALLS

Els treballs s'ajustaran exactament als plànols del projecte d'execució, a aquest Plec de condicions i a l'estat d'amidaments. Els tècnics directors de l'obra resoldran qualsevol discrepància que pogués existir. Si per qualsevol circumstància fos necessari efectuar alguna variació a l'obra, es redactaran els corresponents plànols modificats, als quals es consideraran des del dia de la seva data part integrant del projecte primitiu i, per tant, subjectes a les especificacions de cadascun dels documents d'aquests, sempre i que no se li oposi.

Qualsevol ordre donada pels tècnics no s'oposarà cap alteració en el pressupost del projecte si no es redacta el corresponent projecte modificat.

Article 29. OBRES OCULTES

De tots els treballs i unitats que hagin de quedar amagats a l'acabament de l'obra, s'aixecaran els plànols necessaris perquè quedin perfectament definits; aquests documents s'estendran per duplicat, i s'entregarà: un, a la Direcció Tècnica; i el segon, al contractista, signats tots ells pels tres. Aquests hauran d'anar suficientment acotats i es consideraran documents indispensables per efectuar els amidaments.

Article 30. VICIS AMAGATS

Si la Direcció Facultativa tingué raons fonamentades per creure en l'existència de vicis de construcció amagats en les obres executades, ordenarà en qualsevol moment i abans de la recepció definitiva els enderrocs que cregui necessaris per al reconeixement dels treballs que suposi que són defectuosos. Les despeses seran a càrrec del constructor sempre que la Direcció Tècnica tingui raó en els supòsits.

Article 31. CONDICIONS QUE HAN DE REUNIR ELS MATERIALS

Qualsevol material que fos necessari emprar haurà de reunir les qualitats que es requereixin per la seva funció a judici de la Direcció Tècnica de l'obra i d'acord amb els Plecs generals de condicions.

Els productes industrials d'utilització a l'obra que, per les seves especials peculiaritats es determinin excepcionalment en el document contractual per referència a la marca, model o denominació específica, solament podran substituir-se per uns altres de similars per part del contractista, si així ho autoritza expressament la Direcció Tècnica de l'obra, en el corresponent llibre d'ordres. S'entendrà que un producte és similar si compleix les mateixes característiques tècniques quant a funcionalitat, qualitat i disseny.

Si el producte similar autoritzat és de menor preu, es certificarà la partida corresponent de conformitat amb aquest menor preu, i s'acompanyarà la certificació de l'obra amb el document que acrediti la conformitat de la Direcció Facultativa i del contractista amb el preu. Si no s'arriba a un acord en la fixació del preu del material similar, aquest no podrà autoritzar-se.

Article 32. MATERIALS I APARELLS. LA SEVA PROCEDÈNCIA

El contractista té llibertat de proveir-se dels materials i aparells de totes classes en els punts que li sembli convenient, excepte en els casos en què el Plec particular de condicions tècniques preceptuï una procedència determinada.

Obligatòriament, i abans de procedir al seu empenent o arplegament, el constructor haurà de presentar a la Direcció Tècnica una llista completa dels materials i aparells a utilitzar en la qual s'especifiquen totes les indicacions sobre marques, qualitats, procedència i idoneïtat de cadascun d'ells.

Article 33. MATERIALS NO UTILITZABLES

El contractista, al seu càrrec, transportarà i col·locarà agrupant-los ordenadament i en lloc adequat, els materials procedents d'excavacions i enderrocs. Es retiraran de l'obra i es portaran a l'abocador quan així estigui establert en el pressupost.

Article 34. CONTROL DE QUALITAT

En les ofertes per a la construcció de l'obra es consideraran incloses totes les despeses necessàries per procedir als assaigs previstos en les normes i disposicions generals i d'una manera especial quan facin referència al control de qualitat de l'obra, que serà a un nivell d'exigència definit en el Pla de Control de Qualitat.

Aquest control de qualitat haurà de contractar-se amb un laboratori degudament homologat, que ofereixi garanties suficients a judici de la Direcció Tècnica. El seu cost està inclòs en el pressupost, tant si es troba formant part d'un percentatge del P.E.M. o bé com a capítol independent.

Article 35. NETEJA DE LES OBRES

És obligació del contractista mantenir les obres netes tant de runes com de materials sobrants, fer desaparèixer les instal·lacions provisionals que no siguin necessàries, adoptar les mesures i executar tots els treballs que siguin necessaris perquè l'obra ofereixi un bon aspecte.

Article 36. TREBALLS DEFECTUOSOS

Fins que hi hagi la recepció definitiva de les obres, el contractista és l'únic responsable de l'execució dels treballs que ha contractat i de les faltes i defectes que puguin existir en aquests, per la seva mala execució o per la deficient qualitat dels materials utilitzats o aparells col·locats, sense que puguin servir d'excusa, ni li concedeixi cap dret la circumstància que els tècnics directors o els seus subalterns no li hagin estat valorats en les certificacions particulars d'obres, que sempre se suposa que s'estenen i abonen a bon compte.

Com a conseqüència de tot això, quan els tècnics municipals directors o el seu representant en l'obra se n'adonin de vicis i defectes en els treballs executats, o que els materials utilitzats o els aparells col·locats no reuneixen les condicions preceptuades, ja sigui en el curs de l'execució dels treballs o una vegada s'hagin acabat, i abans de verificar-se la recepció definitiva de l'obra, que les parts defectuoses siguin enderrocades i reconstruïdes d'acord amb el contractat i tot això a càrrec de l'adjudicatari de les obres.

Article 37. MITJANS AUXILIARS

Seràn a càrrec del contractista les bastides, cintes, màquines i altres mitjans auxiliars que es necessitin per al funcionament i execució dels treballs, i les connexions de servei i instal·lacions necessàries per a la correcta execució de les obres, no tenint la Direcció Facultativa cap responsabilitat per qualsevol avaria o accident personal que pugui passar a les obres per insuficiència dels esmentats mitjans auxiliars.

El contractista està obligat, a criteri de la Direcció Tècnica, a disposar en cada moment de la maquinària necessària per poder portar l'obra al ritme fixat en el contracte d'acord amb el calendari de l'obra.

PLEC DE CONDICIONS TÈCNIQUES PARTICULARS

Activitats bàsiques de les obres d'urbanització

Es considera que l'ordre d'execució és una obligació de tipus contractual perquè es defineix d'aquesta manera a la present especificació. Seguint aquest ordre correcte d'execució de les activitats bàsiques, les presents especificacions contenen el següent articulat:

1. INFRAESTRUCTURA DE CALÇADA
 - 1.1 Esbrossada i neteja del terreny; replanteig general de les obres
 - 1.2 Excavacions en qualsevol tipus de terreny
 - 1.3 Terraplens
 - 1.4 Demolicions
 - 1.5 Excavació i replè de rases
 - 1.6 Transport
 - 1.7 Conduccions de clavegueram
 - 1.8 Elements singulars del clavegueram
 - 1.9 Encreuament de vial
 - 1.10 La sotabase granular
 - 1.11 Vorades, encintats i rigoles
2. MURS DE CONTENCIÓ
 - 2.1 Acer per armadures passives
 - 2.2 Formigons
 - 2.3 Encofrats
 - 2.4 Impermeabilització paraments
 - 2.5 Junts d'estanqueïtat
3. PAVIMENTACIÓ I ACABATS
 - 3.1 El formigó de base a voreres
 - 3.2 Capes de base
 - 3.3 Paviments asfàltics
 - 3.4 Paviments de formigó
 - 3.5 Paviments de peces de formigó
 - 3.6 Elements singulars
 - 3.7 Senyalització
4. ENLLUMENAT PÚBLIC
 - 4.1 Canalitzacions elèctriques, columnes i lluminàries
 - 4.2 Centres de maniobra
 - 4.3 Cablejat
- 5.1 ENJARDINAMENT
 - 5.1 Obertura de clot
 - 5.2 Plantació

1. INFRAESTRUCTURA DE CALÇADA

1.1 Esbrossada i neteja del terreny; replanteig general de les obres

1.1.1. Esbrossada i neteja del terreny

L'esbrossada i neteja dels terrenys es realitzarà de forma simultània al replanteig general de les obres, que en materialitzar el projecte sobre el terreny permetrà el correcte inici d'aquestes.

L'aclariment i esbrossada del terreny són les tasques d'extreure i retirar, de les zones de vials i de les zones que es designin dels espais parcel·lats, tots els arbres, soques, plantes, malesa, brossa, runes, escombraries, o qualsevol altre material no desitjable.

La seva execució inclou les operacions següents:

- excavació dels materials objecte d'aclariment i esbrossada
- retirada dels materials objecte d'aclariment i esbrossada fins a l'abocador

Tot això realitzat d'acord amb les present especificacions i amb les dades que, sobre el particular, incloquin els corresponents documents del projecte en què es trobin incloses.

Les operacions d'excavació de terres vegetals, d'arbrat i de la resta d'elements a eliminar, s'efectuaran amb mitjans manuals o mecànics i amb les precaucions necessàries per aconseguir unes condicions de seguretat suficients i evitar dany a les estructures, runes històriques o elements de caràcter històrico-cultural, d'acord amb el que sobre això ordeni la direcció d'obres, la qual designarà i marcarà els elements que calgui conservar intactes.

Cada fita-marca de propietat o punt de referència de dades topogràfiques, de qualsevol classe, no serà feta malbé o desplaçada fins que un agent autoritzat hagi referenciat, d'alguna altra forma, la seva situació o aprovat el seu desplaçament. Tampoc es tallarà cap arbre sense haver definit i marcat clarament els que cal conservar.

Al rebaix, totes les soques i arrels més grans de deu centímetres (10 cm) de diàmetre, seran eliminades fins a una profunditat no inferior a un metre (1 m) per sota de l'esplanada; també s'eliminaran les terres vegetals de manera que no restin substàncies orgàniques vegetals a menys d'1 m de la cota de l'esplanada definitiva.

Del terreny natural sobre el qual s'ha d'assentar el terraplè, s'eliminaran totes les soques o arrels amb un diàmetre superior a deu centímetres (10 cm), a fi que no en quedi cap dintre del ciment del terraplè, ni a menys de trenta centímetres (30 cm) de profunditat sobre la superfície natural del terreny. A les zones de terraplens amb cota roja inferior a 1 m, s'eliminarà també tot tipus de substància orgànica vegetal fins a una profunditat d'1 m per sota de l'esplanada definitiva.

Mesurament i abonament

S'entendrà sempre inclòs als preus de les unitats de moviments de terres.

Simultàniament a les operacions d'esbrossada, es podrà excavar la capa de terra vegetal.

Les terres vegetals es transportaran a l'abocador o s'arreplegaran a les zones que indiqui la direcció de les obres, a fi de ser emprades per a la formació de zones verdes. Aquestes es mesuraran per metre cúbic (m^3) i s'abonaran al preu de l'excavació de terra vegetal del QP del projecte.

En cas que es contempli expressament el concepte als quadres de preus, el mesurament i abonament de l'esbrossada i neteja dels terrenys es realitzarà per metres quadrats realment esbrossats, i considerant un gruix d'excavació de 10 cms. En tot cas, s'entendrà que el preu inclou la càrrega sobre camió.

1.1.2 Replanteig general de les obres

El contractista comprovarà i farà inventari de les bases del replanteig que han servit de suport per a la realització del projecte, essent responsabilitat seva la conservació i el manteniment de les bases degudament referenciades i la seva reposició amb els corresponents aixecaments complementaris, així com de qualsevol altre punt de referència.

El replanteig general de les obres es realitzarà, tot procedint a col·locar cada vint metres de vial estaques i referències d'eix, de vora de talús i punts característics. Les esmentades referències amb indicació de cota roja permetran l'inici correcte dels moviments de terres, després de comprovar sobre el terreny la perfecta viabilitat de les obres i d'esmenar qualsevol problema no detectat al replanteig previ a l'adjudicació de les obres.

Caldrà fer referència tots els serveis soterrats existents, la situació dels quals s'haurà confrontat prèviament amb la informació donada per les companyies subministradores o els serveis tècnics municipals.

1.2 Excavacions en qualsevol tipus de terreny

Les excavacions s'efectuaran d'acord amb els plànols del projecte, i amb les dades obtingudes del replanteig general de les obres i les ordres de la direcció de les obres.

Quan les excavacions arribin a la rasant de la plataforma, els treballs que s'executaran per a deixar l'esplanada refinada i totalment preparada per a endegar l'execució de l'activitat de construcció del clavegueram, estaran inclosos al preu unitari de l'excavació. Si l'esplanada no compleix les condicions de capacitat portant necessàries, el director de les obres podrà ordenar una excavació addicional en subarasant que serà mesurada i abonada mitjançant el mateix preu únic, per a totes les excavacions.

Mesurament i abonament

Es mesurarà i abonarà per metres cúbics (m^3) realment excavats, mesurats per diferència entre els perfils, presos després dels treballs.

Sempre que els pressupostos del projecte no continguin preus específics per a diferents tipus d'excavació, les excavacions es consideraran no classificades i s'abonaran amb un preu únic per a qualsevol tipus de terreny.

Si durant les excavacions apareixen brolladors, filtracions motivades per qualsevol causa o nivells freàtics alts, els treballs específics que calgui executar se consideraran inclosos als preus d'excavació.

El director de les obres podrà autoritzar l'abocament de materials a determinades zones baixes de les parcel·les, prèvia neteja i esbrossada d'aquestes. El replè de parcel·les definit, en cap cas podrà superar les cotes de les voreres més pròximes.

Als preus de les excavacions està inclosa la càrrega i l'esponjament. Si a criteri del director de les obres els materials no són adequats per a la formació de terraplens, es transportaran a l'abocador,

1.3 Terraplens

Consisteix en l'extensió i compactació de materials terrencs procedents d'excavació o préstecs. Els materials per a formar terraplens compliran les especificacions que es defineixen a l'apartat de condicions mínimes d'acceptació dels terraplens.

La base del terraplè es prepararà de forma adequada, per tal de suprimir discontinuïtats a les superfícies, tot efectuant els treballs necessaris de refinant i compactació

A les zones amb pendent transversal s'esglaonará el contacte amb el terreny natural, tot formant esglaons d'amplada superior a 1 m. A continuació s'iniciarà el terraplè pel punt més baix.

Les tongades seran de gruix uniforme i suficientment reduït, a fi que amb els mitjans disponibles s'obtingui, en tot el seu gruix, el grau de compactació exigít. Els materials de cada tongada seran de característiques uniformes. S'eliminaran les pedres de volum superior a la meitat de la tongada.

No s'estendrà cap tongada mentre no s'hagi comprovat que la superfície subjacent compleix les condicions exigides i, per tant, sigui autoritzada la seva estesa per l'encarregat facultatiu. En cas que la tongada subjacent s'hagi reblanít per una humitat excessiva, no s'estendrà la següent i es procedirà a escarificar-la per a deixar-la orejar.

En cas que la direcció de l'obra, una vegada vistos els assaigs d'identificació del sòl natural, consideri que l'esplanada natural no té la capacitat portant suficient, se substituirà el gruix d'esplanada que la direcció indiqui per material seleccionat procedent de préstecs exteriors o qualsevol altre element portant (geotèxtil o similar), segons el criteri de la direcció d'obra.

Condicions mínimes d'acceptació dels terraplens

Per a poder acceptar els terraplens caldrà comprovar la qualitat dels materials i les condicions de compactació.

A l'efecte esmentat es realitzaran els corresponents assaigs prevíst d'execució i d'acceptació executats per un laboratori homologat.

Pel que fa a la qualitat dels sòls cal dir que segons la seva qualitat per a formar terraplens els sòls es classifiquen segons el quadre següent:

SÒLS INADEQUATS	SÒLS TOLERABLES	SÒLS ADEQUATS	SÒLS SELECCIONATS

No compleixin les condicions dels sòls tolerables	Menys del 25% en pes de pedres de mida >15 cm	Sense pedres de mida > 10 cm	Sense pedres de mida > 8 cm
		Menys del 35% en pes de partícules de mida <0,08 UNE	Menys del 25% en pes de partícules de mida >0,08UNE
	LL < 40 o LL < 65 i IP > 0,6LL-9	LL < 40	LL < 30 i IP < 10
	densitat próctor >1,450 kg/dm ³	densitat próctor > 1,750 kg/dm ³	
	CBR > 3	CBR > 5 sòl inflable < 2%	CBR > 10 sòls no inflables
	Contingut de matèria orgànica < 2%	Contingut de matèria orgànica < 1%	Sense matèria orgànica

Com es pot veure els sòls seran tolerables, adequats o seleccionats segons determinades condicions de granulometria, plasticitat, densitat, capacitat portant i contingut en matèria orgànica. Com a condicions d'acceptació cal dir que no s'admeten els sòls inadequats a cap zona del terraplè. Els sòls tolerables únicament es poden admetre per a nuclis de terraplè. Els sòls per a capa de coronament han de ser com a mínim sòls adequats o seleccionats. Així mateix, hauran de ser sòls adequats els que formen el coronament de l'esplanada (darrers 30 cm) a zones de desmunt.

Pel que fa a les densitats, s'exigeix una densitat superior al 95% de la màxima densitat de l'Assaig Próctor Modificat a tota la zona del nucli de terraplè (inclosos els punts singulars, com ara pous o embornals).

Per a la zona de coronament s'exigeix una densitat superior al 98% de la màxima de l'Assaig Próctor Modificat.

1.4 Demolicions

Es defineix com a demolició, l'operació d'enderrocament de tots els elements que obstaculitzin la construcció d'una obra o que sigui necessari fer desaparèixer.

Es realitzaran tant a espais públics (vials) com als futurs espais parcel·lats (parcel·les).

La seva execució inclou les operacions següents:

- enderrocament o excavació de materials, edificacions o fàbriques diverses
- retirada dels materials resultants a abocadors, plantes específiques o al lloc d'utilització o aplec definitiu

Tot això realitzat d'acord amb les presents especificacions i amb dades que, sobre el que ens ocupa, inclouen la resta dels documents del projecte. Aquestes operacions s'efectuaran amb les precaucions necessàries per a l'obtenció d'unes condicions de seguretat suficients i per a evitar danys a les estructures existents, d'acord amb el que ordeni el facultatiu encarregat de les obres, que designarà i marcarà els elements que s'hagin de conservar intactes.

Els enderrocs, excavacions i compactacions, en cas d'edificis propers ocupats, es faran amb cura de no malmetre cap dels elements que hi puguin existir i evitar tot tipus de molèsties ocasionades per vibracions, sorolls, etc.

Mesurament i abonament

Es mesuraran i abonaran segons els preus del quadre de preus núm. 1 del projecte.

El preu corresponent inclou la càrrega sobre camió, així com la manipulació dels materials i mà d'obra necessària per a la seva execució.

El contractista té l'obligació de dipositar els materials que, procedents d'enderrocs, consideri de possible utilització o d'algun valor en el lloc que els assigni el director facultatiu de l'obra.

La sobreexcavació resultant i el terraplè, amb material seleccionat per la direcció d'obra, es valorarà amb els preus únics d'excavació i de terraplè de préstecs exteriors que apareixen al quadre de preus.

1.5 Excavació i rebliment de rases

La unitat d'excavació de rases i pous comprèn totes les operacions necessàries per obrir i reblir les rases definides al projecte.

Mesurament i abonament

Si als quadres de preus no figuren diferents tipus d'excavació, aquesta es considerarà no classificada, de tal manera que l'excavació en roca o en qualsevol tipus de terreny s'abonarà al preu únic definit d'excavació.

Si durant l'execució de les excavacions apareixen brolladors o filtracions motivades per qualsevol causa, s'utilitzaran els mitjans que siguin necessaris per a esgotar l'aigua.

El cost de les esmentades operacions estarà comprès als preus d'excavació si els quadres de preus o pressupost no especifiquen el contrari.

El preu de les excavacions comprendrà també els apuntalaments. La direcció de les obres podrà autoritzar, si és possible, l'execució de sobreexcavacions per a evitar les operacions d'apuntalament, però els volums sobreexcavats no seran objecte d'abonament. L'excavació de rases s'abonarà per metres cúbics (m³) excavats d'acord amb l'amidament teòric dels plànols del projecte.

Quan durant els treballs d'excavació apareguessin serveis existents, els treballs s'executaran fins i tot amb mitjans manuals, per no fer malbé aquestes instal·lacions, tot completant-se l'excavació amb el calçat o penjat en bones condicions de les canonades d'aigua, gas, clavegueram, instal·lacions elèctriques, telefòniques, etc., o de qualsevol altre servei que calgui descobrir, sense que el contractista tingui cap dret a pagament per aquests conceptes, sempre que els serveis esmentats figurin al plànol de serveis afectats del projecte o els subministrats per les companyies o els serveis tècnics municipals.

El replè de les rases s'executarà amb el mateix grau de compactació exigida als terraplens (apartat 3). El contractista emprarà els mitjans de compactació lleugers necessaris i reduirà el gruix de les tongades, sense que aquests treballs puguin ser objecte d'increment de cost.

Si els materials procedents de les excavacions de rases no són adequats per a llur rebliment, s'obtindran els materials necessaris dels préstecs, no essent d'abonament els treballs d'excavació i transport dels esmentats materials de préstecs i estaran inclosos al preu unitari de rebliment de rases definit al quadre de preus, sempre que el pressupost no especifiqui el contrari.

En cas que l'obertura de rases impedeixi el pas a accessos existents, aniran a càrrec del contractista tots els elements necessaris per a facilitar-lo.

Condicions mínimes d'acceptació

Els materials per a rebliment de rases a zona de nucli hauran de ser, com a mínim, de qualitat igual o superior a la del sòl tolerable. A la zona de coronament de la rasa (darrers 30 cm) els materials hauran de ser sòls adequats o seleccionats.

Pel que fa a la densitat, haurà de ser en tot punt i a cada zona del rebliment, igual o superior al 95% de la màxima densitat obtinguda a l'assaig Próctor Modificat, o en tot cas superior a la densitat natural del mateix terreny a la zona de rasa

1.6 Transport

Inclou les operacions de transport i descàrrega a abocador o dintre de l'obra si el material és adequat per al seu ús com a terraplè, així com la manipulació dels materials i mà d'obra necessària per a la seva execució.

Mesurament i abonament

Es mesurarà per metres cúbics (m³) realment excavats, mesurats per diferència entre els perfils, presos després dels treballs.

1.7 Conduccions de clavegueram

Els tubs seran uniformes i mancaran d'irregularitats a llur superfície. Les arestes dels extrems seran nítides i les superfícies frontals, perpendiculars a l'eix del tub.

Els tubs se subministraran i es col·locaran amb les dimensions prescrites. Els tubs no contindran cap defecte que pugui reduir llur resistència, llur impermeabilitat o durabilitat. Es rebutjaran els tubs que, al moment d'utilitzar-se, presentin trencs a les pestanyes de les juntes, o qualsevol altre defecte que pugui afectar la resistència o estanquitat. En tots els casos, i per diferents tipus de materials (PVC, fibrociment, foneria, gres, fibra de vidre, polietilè, etc) es compliran totes les condicions del Plec General de canonades de sanejament del MOPTMA i la normativa (UNE) vigent.

Per a conduccions de formigó, fibrociment, PVC i fibra de vidre, superiors a 0,80 m de diàmetre i quan la generatriu del tub es trobi a menys d'1 m de la línia divisòria de la sotabase amb l'esplanada, caldrà protegir la conducció amb formigó H-175. Aquesta protecció pot ser innecessària quan els tubs siguin de formigó armat. A més caldrà exigir als tubs la resistència, la qual es mesurarà per la prova de trenc.

Conduccions de formigó

El formigó i les armadures que s'utilitzin a la fabricació dels tubs de formigó, així com els materials utilitzats a la solera i a les juntes, compliran les condicions especificades als corresponents articles del present Plec i a les normes d'aplicació oficials.

Així mateix, els tubs hauran de ser aptes per acceptar una pressió de treball màxima d'un quilogram per centímetre quadrat (1 kg/cm²).

Pel que fa a les condicions d'estanquitat, la canonada muntada a pressió constant de cinc-cents grams per centímetre quadrat (0,5 kg/cm²), no experimentarà pèrdues superiors al valor W en litre (l), calculat segons la fórmula següent:

$$W = \varnothing_n \cdot L$$

essent el diàmetre interior i L la longitud de prova en metres (m).

La resistència característica a la compressió no serà inferior a 275 Kp/cm².

En sotmetre a prova de trenc cadascun dels tubs, es mantindran els valors mínims de càrrega de compressió, Kp, en quiloponds per metre (lineal) de longitud útil, indicats a la normativa vigent.

Resistència a la compressió (càrregues lineals)

Diàmetre nominal	Formigó sense armar (sèrie C) 9.000 kg/m ²	Formigó armat (sèrie III) 10.000 kg/m ²
200	1.800	-----
300	2.700	3.000
400	3.600	4.000
500	4.500	5.000
600	5.400	6.000
700	6.300	-----
800	7.200	8.000
1.000	-----	10.000
1.200	-----	12.000
1.400	-----	14.000

(Dimensions indicatives)

Quan els tubs de formigó siguin armats, l'armadura estarà uniformement repartida i exempta d'olis, greixos o qualsevol altre substància que pugui perjudicar el formigó.

Els tubs de formigó armat tindran l'endoll de campana per a junta elàstica.

L'execució de les obres inclou les operacions següents:

- subministrament del tub
- preparació de l'assentament
- col·locació (en sentit ascendent amb els pendents i alineacions indicats als plànols) i rejuntat dels tubs, incloent peces especials i entroncaments amb d'altres elements o canonades. El rejuntat serà interior i exterior.
- execució de la junta segons requereixen les característiques del tub
- si el segellat de la junta exterior és de formigó H-175 tindrà un gruix mínim, a la clau, de deu centímetres (10 cm)

La preparació de l'assentament consistirà en la preparació del terreny natural (neteja, anivellació, compactació, etc) i l'execució d'un llit per a l'assentament correcte dels tubs, juntes, colzes, etc. Si al projecte es fixa solera de formigó, la preparació del terreny per al formigonat de la solera, queda inclòs en aquesta operació de l'assentament. El formigó tindrà resistència característica superior o igual a 175 kg/cm².

Un cop executada la solera de formigó i preparat el llit per a l'assentament, es procedirà a la col·locació dels tubs en sentit ascendent. Si els tubs són de formigó vibropressat aniran amb formigó fins als ronyons i amb llit i recobriment de sorra (mínim 10 cm), si són de PVC.

Durant l'execució de les obres, el director de l'obra marcarà amb precisió els punts on s'han de construir les connexions al clavegueram.

Les connexions de desguàs de les parcel·les es connectaran a la xarxa de clavegueram en la fase d'urbanització. El tub de connexió, de Ø 30 cm mínim, entrarà dins l'espai parcel·lat en una longitud mínima de mig metre i es tancarà en aquest extrem.

Les connexions parcel·laries se senyalitzaran degudament amb marques de pintura a la vorada en el punt d'encreuament, i amb fites a base de tub de Ø 20, anirà reblert de formigó, que sortirà almenys, 0,50 m de la superfície del terreny i col·locat en la vertical del punt final del tub de connexió.

La direcció podrà exigir assaigs d'estanquitat de qualsevol secció, o de la totalitat de la xarxa, així com de localització d'elements que interrompin la bona circulació de les aigües mitjançant sistemes robòtics, tan abans com després de reblir les rases. Si aquestes proves denunciïn defectes, que a judici de la direcció d'obra poguessin perjudicar el funcionament de la xarxa, el contractista estarà obligat a reparar, netejar o executar de nou, a càrrec seu, les seccions defectuoses.

Mesurament i abonament

Les canonades es mesuraran pels metres de longitud de la seva generatriu inferior, tot descomptant les longituds de les interrupcions degudes a arquetes, pous, etc. Al dit mesurament se li aplicarà el preu unitari corresponent, segons el tipus i diàmetre del tub.

L'import resultant comprèn el subministrament i col·locació dels tubs, execució de juntes, les peces especials i els entroncaments amb arquetes, pous o altres canonades.

Sempre que el pressupost del projecte no contempli una partida específica per al seu abonament, s'entendrà que la solera, el material d'assentament i recobriment, (formigó fins a ronyons o llit i recobriment de sorra o formigó i connexions dels tubs, segons el tipus de tub), queda inclòs al preu unitari. Llevat prescripció en contra, el recobriment de reforçament dels tubs amb formigó H-175, si es fa, serà d'abonament independent per metres lineals (ml).

Les fites de senyalització s'abonaran separatament per unitats, segons el quadre de preus; en aquest preu estan incloses les marques de pintura fetes a la vorera o vorada, per la qual cosa, el contractista no té cap dret a reclamar el seu abonament per separat.

1.8 Elements singulars del clavegueram

1.8.1 Arquetes, pous de registre, cambres de descàrrega i sobreeixidors

Es defineixen com a arquetes, pous de registre, cambres de descàrrega i sobreeixidors les obres que completen el sistema de drenatge longitudinal o transversal. Seran de formigó, d'obra de fàbrica o de PVC, construïts "in situ" o prefabricats.

Per als pous, cambres i arquetes de formigó construït "in situ" s'utilitzaran formigons tipus H-175 mínim, llevat indicació en contra als plànols. En cas de prefabricat s'exigirà formigó H-250 (mínim).

Els "pates" d'accés seran de PE reforçat, alumini o acer inoxidable, segons plànols o criteri de la direcció d'obra.

L'excavació i el replè posterior de les rases, per a l'emplaçament d'aquestes obres, s'executarà segons el que es prescriu a l'article 1.5 del present Plec. Un cop efectuada l'excavació es procedirà a construir els pous o arquetes i a col·locar els elements prefabricats, amb la situació i dimensions definides als plànols, tenint especial cura en el compliment de les cotes definides als plànols o fixades per la direcció. La unió de les peces prefabricades es farà amb el material més adient en cada cas. Es massissarà amb formigó la part superior del voltant dels pous i arquetes, segons plànols o criteris de la direcció d'obra.

Les tapes i reixes (amb tanca de seguretat), s'ajustaran perfectament al marc i aquest al cos de l'obra i, llevat indicació en contra, es col·locaran de forma que llur cara superior, amb disseny segons plànols de detalls, quedi al mateix nivell que les superfícies adjacents. A més, compliran la normativa vigent.

Mesurament i abonament

Sempre que el pressupost del projecte no especifiqui una altra cosa, les arquetes, cambres, sobreexidors i pous de registre es mesuraran i abonaran per unitats completes realment executades; el preu inclourà tots els materials i operacions necessàries per a deixar cada element correctament acabat i connectat.

1.8.2 Embornals, buneres i interceptors amb reixa

Seràn de formigó en massa o armat, o prefabricat (compliran la normativa UNE i EN vigent). S'ha de comprovar de forma especial que els embornals siguin col·locats als punts més baixos de la calçada, de manera que en cap cas es puguin formar bassals.

La part superior del voltant del marc de la reixa dels embornals anirà massissada amb formigó, segons plànols de detall o criteris de la direcció d'obra.

Mesurament i abonament

Els embornals i buneres s'abonaran per unitats (ut) realment construïdes. En aquesta unitat es considerarà inclosa l'arqueta o pou de caiguda d'aigües, la reixa o tapa amb el marc, i l'excavació i rebliment, llevat prescripció en contra.

Els interceptors amb reixa s'abonaran per metre lineal (ml).

1.9 Encreuament de vial

Definició

Són les canalitzacions transversals que permeten els encreuaments de vials de tots els serveis. Cal executar-les simultàniament a la construcció de connexions a parcel·la de clavegueram i de la resta de rases transversals. Per aquest motiu, malgrat que són obres de serveis, corresponen a la infraestructura de calçada.

L'execució de totes les rases d'encreuament s'ha de realitzar en fase prèvia a la sotabase granular. D'aquesta manera s'evitarà l'excavació de rases sobre la sotabase i sobre l'esplanada ja acceptada.

Cal que una vegada acabada l'obra, siguin localitzables mitjançant el següent: peces de formigó adaptables a les que les envolten, de colors diferents o amb anagrama del servei; senyals de pintura de color a la vorada; claus de bronze amb anagrama del servei, segons plànols o criteri de la direcció facultativa.

En qualsevol cas, es col·locaran a la vorera després de la vorada.

Mesurament i abonament

Si el projecte no indica altra cosa, tots els encreuaments de vial es mesuraran per metres lineals realment executats. S'entendran inclosos en el preu tots els materials i operacions necessàries per al correcte acabament de l'encreuament.

1.9.1 Encreuaments d'enllumenat públic

Els encreuaments s'executaran amb tubs de PVC protegits amb formigó H-175 col·locats a una fondària mínima d'1 m des de la cota superior de la vorada col·locada.

1.9.2 Encreuaments de reserva

Els encreuaments de reserva per a xarxes de semaforització i/o comunicació per cable compliran amb tot allò que especifiqui la normativa vigent, i amb les indicacions dels plànols de detall.

1.10 La sotabase granular

La capa de sotabase es col·locarà després d'haver construït els encreuaments de vials de tots els serveis (rases de calçada) i d'haver acceptat l'esplanada. La sotabase col·locada protegirà l'esplanada, servirà de superfície de treball per a executar la resta de l'obra i sobre aquesta s'assentaran les bases de formigó de les vorades i rigoles.

Definició

Es defineix com a sotabase granular la capa de material granular situada entre la base del paviment i l'esplanada.

El material podrà ser tot-ú natural o tot-ú procedent de l'esmicolament de material de pedrera o de graves naturals o granulats reciclats provenint de formigó i mixtos (formigó i maó i complirà allò establert al Plec de Prescripcions Tècniques Generals que apareix a l'annex a la "Instrucció sobre seccions de firme en autovías" del Ministeri d'Obres Públiques.

Condicions mínimes d'acceptació

La granulometria haurà de complir les següents condicions:

La fracció del material que passi pel tamís 80 µm UNE serà inferior a 2/3 de la fracció que passi pel tamís 400 µm UNE.

La corba granulomètrica estarà compresa entre els límits indicats als quadres 1 i 2.

QUADRE 1 - TOT-Ú NATURAL I GRANULATS RECICLATS

TAMISSOS UNE	Garbellament ponderal acumulat (%)				
	TN (50)	TN (40)	TN (25)	TN (20)	TNA
50	100	-	-	-	100
40	80-95	100	-	-	-
25	50-90	75-95	100	-	60-100
20	-	60-85	80-100	100	-
10	40-70	45-75	50-80	70-100	40-85
5	25-50	30-55	35-65	50-85	30-70
2	15-35	20-40	25-50	30-60	15-50
400 m	6-22	6-25	8-30	10-35	8-35
80 m	0-10	0-12	0-12	0-15	0-18

QUADRE 2 - TOT-Ú PROCEDENT D'ESMICOLAMENT DE PEDRERA

TAMISSOS UNE	Garbellament ponderal acumulat (%)	
	TA (40)	TA (25)
-		
40	100	-
25	75-100	100
20	60-90	75-100
10	45-70	50-80
5	30-50	35-60
2	16-32	20-40
400 m	6-20	8-22
80 m	0-10	0-10

A més, el tot-ú natural o el procedent d'esmicolament complirà el següent:

La qualitat dels materials correspondrà a un coeficient de desgast mesurat per l'Assaig de Los Angeles, inferior a 50.

La capacitat portant del material correspondrà a un índex CBR superior a 20.

L'equivalent de sorra del material serà en tot cas superior a 25.

No contindran argiles, matèria vegetal, margues o altres materials estranys.

Pel que fa a la plasticitat del material, es compliran simultàniament les condicions següents:

- . límit líquid inferior a 25 ($LL < 25$)
- . índex de plasticitat inferior a 6 ($IP < 6$)

Quan procedeixi de granulats reciclats, el contingut de fusta serà inferior al 0,5% en pes i a l'1% es restes d'asfalt. L'inflament serà inferior al 2% i es comprovarà a partir de l'assaig NLT 111/78, d'índex CBR en laboratori.

La sotabase s'estendrà en tongades amb gruixos compresos entre 10 i 30 cm.

El mòdul de compressibilitat amb càrrega amb placa no serà inferior a 100 per a trànsit T0-T1 i a 80 per a trànsit T2-T3.

A la superfície compactada de sotabase granular s'exigirà una densitat superior al 95% de la densitat màxima obtinguda a l'assaig Próctor Modificat. S'haurà d'obtenir aquesta densitat fins i tot a les zones especials com ara al voltant dels pous, embornals o elements singulars.

Mesurament i abonament

Sempre que els quadres de preus o el pressupost del projecte no diguin una altra cosa, la sotabase s'abonarà per metres cúbics realment col·locats i compactats, mesurats sobre perfil teòric d'execució. S'entendrà sempre que el preu comprèn el refinament, preparació i compactació de l'esplanada, així com totes les operacions, materials auxiliars o maquinària necessàries per a deixar la unitat d'obra correctament acabada.

1.11 Vorades, encintats i rigoles

Les vorades són peces de pedra o elements prefabricats de formigó que, assentades sobre la sotabase mitjançant un llit de formigó H-175, amb el qual són solidaris, serveixen per a separar les zones de calçada de les voreres o per delimitar zones verdes. La cota superior de vorada col·locada serveix de referència per a les obres d'implantació de serveis.

L'encintat, rigola o reguerot és una peça de pedra o prefabricada de formigó que pot acompanyar la vorada, que facilita la compactació i anivellació dels paviments i la conducció d'aigües de pluja als embornals, tot constituint un element senyalitzador del final de calçada.

1.11.1 Vorades de formigó

Procedència

Aquest tipus de vorada prové de fàbriques especialitzades.

Característiques generals

Les característiques generals seran les definides als plànols del projecte.

Per a finalitats especials s'admetran vorades de diferents dimensions que les especificades, sempre que siguin aprovades per la direcció d'obra.

Normes de qualitat

Resistència a la compressió en proveta cúbica tallada amb serra circular diamantada als vint-i-vuit dies (28); mínim quatre-cents cinquanta quilograms per centímetre quadrat 450 kg/cm^2 .

Desgast per fregament:

Recorregut: sis-cents metres (600 m)

Pressió: sis-cents grams per centímetre quadrat (600 g/cm^2)

Abrassiu: Carborúndum; un gram per centímetre quadrat (1 g/cm^2 per via humida)

Desgast mitjà en pèrdua d'alçada: menor de dos amb cinc mil·límetres (2,5 mm)

Recepció

Hom rebutjarà a l'amàs de materials les peces de vorades que presentin efectes, encara que siguin deguts al transport; tampoc seran rebudes aquelles que hagin estat malmeses després de la seva col·locació.

No s'acceptaran les vorades, la secció transversal de les quals no s'adapti a les dimensions assenyalades dels plànols a les característiques generals, amb unes toleràncies de més menys un centímetre ($\pm 1 \text{ cm}$).

No s'acceptaran les vorades, quan les toleràncies de la secció transversal o longitudinal excedeixi de $\pm 3 \text{ mm}$ col·locant un regle damunt de la vorada

Mesurament i abonament

Les vorades es mesuraran i s'abonaran per metres lineals (ml), realment col·locats, mesurats sobre els terreny.

El preu s'entendrà que inclou el formigó de base, la part proporcional de peces de transició i tot els materials i operacions necessàries per a deixar la unitat d'obra totalment acabada, sempre que els quadres de preus no indiquin una altra cosa.

1.11.2 Rigola de rajol hidràulic

És un rajol compost d'una capa d'empremta, de morter ric en ciment blanc i àrid fi, que forma la cara i una capa de base de morter menys ric en ciment i àrid més gruixut, que constitueix el dors.

Característiques generals

Si no es defineix als plànols, el tipus reglamentari haurà de ser quadrat, de $20 \times 20 \text{ cm}$ i 8 cm de gruix, la cara superior de desgast serà de dotze mil·límetres (12 mm) i amb superfície llisa.

Es fabricaran exclusivament amb ciment pòrtland blanc.

Normes de qualitat

Desgast per fregament:

- Recorregut: dos-cents cinquanta metres (250 m)
- Pressió: sis-cents grams per centímetre quadrat (600 g/cm^2)
- Abrassiu: Sorra silícia; un gram per centímetre quadrat (1 g/cm^2 per via humida)
- Desgast mitjà en pèrdua d'alçada: menor d'un amb cinc mil·límetres (1,5 mm)

Recepció i col.locació

No es rebran les llosetes, si llurs dimensions i gruixos de capes no s'ajusten al que s'ha especificat anteriorment, amb unes toleràncies màximes de ± 1 mm.

No s'acceptaran les rigoles que no tinguin les arestes vives i amb aparença porosa.

De cada amàs s'assajaran tantes llosetes com indiqui el director facultatiu de l'obra.

Si el terme mitjà dels resultats no abasta els límits previstos, es rebutjarà l'amàs.

La rigola es col·locarà segons plànols de detalls; es rejuntarà amb ciment pòrtland i beurada líquida.

Qualsevol peça tacada, inclòs la vorada, durant l'execució de l'obra serà substituïda per una altra.

Mesurament i abonament

Sempre que el pressupost del projecte no especifiqui una altra cosa, s'abonaran per metre lineal (ml) col·locat i totalment acabat, inclòs el formigó H-175 de base necessari i tots els materials i operacions que calguin per a deixar la unitat d'obra totalment acabada.

Mesurament i abonament

Les vorades es mesuraran i s'abonaran per metres lineals (ml), realment col·locats, mesurats sobre el terreny.

El preu s'entendrà que inclou tots els materials i operacions necessàries per a deixar la unitat d'obra totalment acabada.

2. MURS DE CONTENCIÓ

2.1 Acer per armadures passives

Per a l'acer a emprar en les armadures passives serà aplicació els articles 241,242 i 600 del PG 3 a més de la "Instrucció de hormigón estructural EHE", en totes aquelles prescripcions que no siguin modificades pel present Plec de Prescripcions Tècniques Particulars.

En aquesta unitat d'obra s'inclouen:

- El subministrament i transport
- Les armadures
- El seu plegat i col·locació
- Els separadors, falques, lligams, soldadures i suports
- Les pèrdues per retalls i despuntes
- Els empalmaments per maniguet, soldadura a topall i empalmament per cavalcament que no estiguin previstos en els Plànols
- Qualsevol treballs, maquinària o element auxiliar necessari per a la correcta i ràpida execució d'aquesta unitat d'obra.

Les armadures a emprar són del tipus B 500 S, sent el límit elàstic no inferior a 500 N/mm².

Entre l'encofrat i les armadures es disposaran separadors de morter o de plàstic de manera que es mantingui la distància entre encofrat i armadura. La distància entre dos separadors situats en un pla horitzontal no ha de ser mai superior a un metre (1m) i per als situats en un pla vertical, superior a dos metres (2m).

Es disposaran tots els elements necessaris per assegurar la indeformabilitat del conjunt d'armadures abans i durant l'execució del formigó.'

El fabricant indicarà si l'acer és apte per al soldatge, les condicions i procediment en què aquest ha de realitzar-se.

En els documents d'origen figuraran la designació i característiques, així com la garantia del fabricant de que les barres compleixen les exigències contingudes en aquesta especificació.

El fabricant facilitarà a més, si se li sol·licita, la còpia dels resultats d' assajos corresponents a la partida servida.

Hauran de portar gravades les marques d'identificació relatives al seu tipus i marca del fabricant.

Les característiques d'adherència seran objecte d'homologació, mitjançant assajos realitzats en laboratori oficial. En el certificat d'homologació es consignaran obligatòriament els límits admissibles de variació de las característiques geomètriques dels ressalts.

Mesurament i abonament

L'acer d'armadures es mesurarà i abonarà per quilograms (kg) d'acer rodó, mesurat sobre plànol, incloent el subministrament, manipulació i col·locada

amb tots els materials auxiliars necessaris per a la correcta execució de l'obra. Les pèrdues per retalls no s'abonaran.

2.2 Formigons

Per als formigons seran d'aplicació els articles 610 i 630 del PG-3 a més de la "Instrucció de hormigón estructural EHE" en totes aquelles prescripcions que no siguin modificades pel present Plec de Prescripcions Tècniques Particulars.

Els formigons que s'han d'utilitzar a les obres són els definits, per la seva resistència característica, als quadres i pressupostos parcials dels projecte. S'entén per resistència característica a la de trencament a compressió del formigó fabricat que determina la EHE.

En el seu conjunt, aquesta unitat d'obra comprèn:

- L'estudi i obtenció de la fórmula per a cada tipus de formigó així com els materials necessaris per a l'esmentat estudi
- El ciment, àrids, aigua i additius necessaris per a la fabricació i posada en obra
- La fabricació, transport, posada en obra i compactació del formigó
- L'execució i el tractament dels junts
- La protecció del formigó fresc, la cura i els seus productes
- L'acabat i la realització de la textura superficial
- Qualsevol treball, maquinària, material o element auxiliar necessari per a la correcta i ràpida execució d'aquesta unitat d'obra

2.1.1. Materials

Els ciments a emprar en la fabricació de formigons seran comuns (CEM) amb una resistència no inferior a 32.5, havent de complir les condicions especificades en la norma UNE 80301:96, així com les recomanacions especificades en la "instrucció para la Recepción de Cementos RC-97" L'aigua, àrids i eventuais additius compliran les condicions exigides en la Instrucció EHE.

Els representants de l'Enginyer Director tindran accés lliure a les instal·lacions per a control, tant dels materials com de la seva dosificació.

El Contractista no emprarà cap tipus d'additius per a formigons sense el coneixement i aprovació prèvia de la Direcció D'Obra, la qual haurà de valorar la influència que aquests additius exerceixen sobre la resistència dels formigons. El Contractista estarà obligat a presentar tots els assajos oficials, normes, dosificacions i altres informacions que pugui obtenir sobre els additius.

2.1.2. Dosificació de la barreja

Per a cada tipus de formigó a emprar en l'obra, el Contractista estudiarà i proposarà a l'Enginyer Director la fórmula de dosificació i la procedència dels materials.

Les propostes de fórmula de dosificació hauran de provar que els materials bàsics compleixen les condicions exigides en l'EHE i que els assajos previs

de laboratori, realitzats d'acord amb les esmentades instruccions, compleixen les resistències mitjanes.

Un cop realitzats els assajos previstos es procedirà a la realització dels assajos característics d'acord amb el que s'indica en l'EHE. A la vista dels resultats l'Enginyer Director procedirà a l'aprovació, si procedeix, de la fórmula de treball o en cas contrari, a ordenar les oportunes correccions en la fórmula fins que s'aconsegueixi un resultat satisfactori.

La dosificació dels diferents materials destinats a la fabricació del formigó es farà sempre en pes amb l'única excepció de l'aigua, la dosificació de la qual es farà en volum i estarà compresa en tots els casos entre dos-cents cinquanta i quatre-cents quilograms per metre cúbic (250 i 400 kg/m³)

2.1.3. Posada en obra del formigó

L'inici del formigonat en qualsevol tipus d'obra haurà de ser comunicat a la Direcció d'Obra per a la seva aprovació si procedeix. Tot tipus de formigó serà col·locat abans que hagi començat l'adormiment inicial i en tots els casos, dintre dels seixanta minuts (60 min.) després de la seva mescla a menys que se li hagi afegit algun additiu, aprovat per la Direcció d'Obra.

La col·locació del formigó es realitzarà de manera que s'eviti la segregació de les porcions fines o gruixudes de la barreja, per la qual cosa s'estendrà en capes horitzontals de gruix menor de vint-i-cinc centímetres (25 cm) si és de consistència plàstica i de quinze centímetres (15 cm) si és de consistència seca, capes que es vibraran curosament fins reduir les coqueries i arribar, en els formigons de consistència seca, que reflueixi l'aigua en la superfície. Es tindrà cura que la beurada de ciment del formigó no esquitxi els motlles i que s'assequi allà, abans del recobriment pel formigó. Quan es produeixin aquestes esquitxades es netejaran amb raspalls de fliferro rasqueta.

La col·locació de formigó mitjançant l'ús de bombes serà permès únicament quan ho autoritzi el Director de l'Obra. L'equip haurà de reunir les condicions adequades per a l'execució de les obres i s'haurà de disposar de manera que no es produeixin vibracions capaces d'afectar al formigó acabat de col·locar.

El funcionament de la bomba serà tal que es produeixi un corrent continu de formigó sense porositats. Després de cada ús l'equip serà netejat a fons en la seva totalitat.

El compactat del formigó es farà sempre per vibració interna. El compactat per piconatge no s'usarà excepte en casos de força major.

2.1.4 Junts

Els junts hauran de resultar perpendiculars a la direcció dels màxims esforços de compressió i, generalment, s'hauran de col·locar en punts on l'esforç tallant resulti mínim.

Quan sigui necessari executar junts de formigonat verticals, es col·locaran en elles barres o passadors de reforç de manera que l'estructura sigui monolítica.

Els junts oberts seran construïts mitjançant la introducció de tires de porexpan o altre material aprovat.

Els junts reblerts es construiran de forma similar als oberts.

Tot el morter o formigó que hagi quedat dintre del junt haurà de ser tallat i extret del junt.

Quan es permeti l'ús de junts de dilatació premodelats, es tallarà amb la mateixa forma i dimensions que els junts hagin de tenir, fixant-lo fermament contra la superfície del formigó existent, per evitar qualsevol desplaçament del material en abocar el nou formigó. Si el reblert del junt és posterior a la seva execució, el material s'introduirà en el junt colpejant-lo suaument i tenint cura que el junt queda reblert en la seva totalitat.

2.1.5 Acabat de formigó

Les superfícies del formigó hauran de quedar acabades de forma que presenti bon aspecte, sense defectes o rugositats que requereixin la necessitat d'un lliscat posterior, que en cap cas haurà d'aplicar-se sense prèvia autorització de la Direcció de l'Obra.

Les operacions que calgui efectuar per netejar, lliscar o reparar les superfícies de formigó en les que s'acusen irregularitats dels encofrats o que presenti aspecte defectuós, seran realitzades a càrrec del Contractista.

La tolerància d'acabat en les superfícies de formigó encofrades són les que s'especifiquen a continuació; mesurades en els paraments un cop desencofrats amb regle de dos metres (2m) o plantilla corba de la mateixa longitud:

- | | |
|--------------------------|--------------------------|
| - En superfícies vistes | tres mil·límetres (3 mm) |
| - En superfícies ocultes | deu mil·límetres (10 mm) |

L'acabat de les superfícies no encofrades es realitzarà mitjançant plantilla o remolinador de fusta que presenti una superfície uniforme sense que s'admeti una extensió posterior del formigó o morter per obtenir un allisat.

La tolerància màxima admissible serà de quinze mil·límetres (15 mm) respecte d'un regle de dos metres (2m) de longitud orientat en qualsevol direcció.

Si la resistència característica del formigó de les provetes no assoleix l'exigida s'estendran directament provetes dels elements afectats sempre que no s'alteri la seva resistència mecànica.

Si la resistència característica dels testimonis segueix sense assolir l'exigida, la Direcció d'Obra prendrà la decisió que estimi oportuna i podrà arribar a exigir la demolició de l'element formigonat. Tots aquests treballs aniran a càrrec del Contractista.

Mesurament i abonament

Els diferents tipus de formigó es mesuraran i abonaran per metres cúbics (m³) de formigó deduïts dels Plànols del projecte, excepte la unitat de capa

de neteja i anivellament de 10 cm de gruix, que es mesurarà i abonarà en metres quadrats (m²)

Els excessos de formigó que es presenten quan es formigona contra el terreny i en altres casos, no seran d'abonament directe.

El ciment, àrids, aigua i additius com també la fabricació, transport i posada en obra del formigó queden inclosos en el preu unitari i comprenen també la compactació, junts, curat i acabat.

2.3 Encofrats

Els encofrats podran ser metàl·lics, de fusta o productes d'aglomerats.

Les superfícies dels encofrats que estiguin en contacte amb el formigó es podran pintar amb un líquid desencofrant, el qual haurà de ser aprovat per la Direcció d'Obra. El desencofrant no deixarà taques o residus en la superfície del formigó ni contindrà substàncies perjudicials per a ell.

Els encofrats seran inspeccionats immediatament abans d'abocar el formigó. Les dimensions seran controlades amb cura i tot guerxament o torçada serà protegida. Especial atenció es prestarà als lligams i ancoratges i quan s'observin lligams incorrectes, abans o durant la col·locació del formigó, la Direcció d'Obra ordenarà la interrupció d'aquest fins que el defecte sigui subsanat. Els encofrats donaran al formigó la forma, dimensions, alineacions i pendent indicats en els plànols.

Cap element d'obra podrà ser desencofrat abans que el formigó hagi endurit suficientment i la Direcció d'Obra doni el seu consentiment.

Si després de formigonat, la temperatura baixa per sota de zero graus (0^a) el termini fins a efectuar el desencofrat haurà de prolongar-se almenys en els dies corresponents als de la gelada. Els filferros i ancoratges de l'encofrat que no es puguin treure fàcilment es tallaran a cop de cisell i a dos centímetres (2 cm) com a mínim de la superfície vista del formigó.

Mesurament i abonament

Els encofrats tindran amidament i abonament directe, per metres quadrats (m²).

El preu unitari inclou el càlcul de projecte dels encofrats, el muntatge i desmuntatge, els productes de desencofrat i tots els elements auxiliars i maquinària necessaris per a la seva execució.

2.4. Impermeabilització de paraments

Consisteix en la impermeabilització de paraments verticals amb una emulsió bituminosa catiònica ECR-1 i una dosificació a emprar de 2 kg/m².

Mesurament i abonament

L'abonament es realitzarà per metres quadrats (m²) realment executats, mesurats sobre Plànols. En el preu unitari quedaran inclosos els materials

utilitzats, la preparació de la superfície i quants treballs siguin necessaris per a la completa finalització de la unitat.

2.5 Junts d'estanqueïtat

Serà d'aplicació l'article 691 del PG-3 en totes aquelles prescripcions que no siguin modificades pel present Plec de Prescripcions Tècniques Particulars.

En aquesta unitat queden inclosos:

- - El junt.
- - La preparació i repicat del formigó en les vores del junt si calgués.
- - Els materials especials de reblert entre junt i paviment, així com els ancoratges, soldadures, etc.
- - Qualsevol treball, maquinària, material o element auxiliar necessari per a la correcta i ràpida execució d'aquesta unitat d'obra.

El tipus de junt, així com els moviments que han d'absorbir, seran els definits en els plànols

Mesurament i abonament

L'abonament es realitzarà per metres (m) de perfil d'estanqueïtat col·locats, mesurats sobre Plànols. En el preu queden inclosos el propi perfil d'estanqueïtat, les planxes de poliestirè i demés materials i treballs necessaris per la correcta execució.

3. PAVIMENTACIÓ

L'activitat de pavimentació s'ha de realitzar preceptivament després de construïda la infraestructura de serveis i d'acceptar la capa de sotabase granular que haurà servit de plataforma de treball per a realitzar una part de l'obra d'urbanització. Consisteix principalment en la col·locació de la capa de formigó de base a voreres, la capa de base de calçada i les capes de paviment.

3.1 El formigó de base a voreres

Llevat que la direcció de les obres disposi una altra ordre, el formigó a voreres es col·locarà en fase prèvia a la construcció de les capes de base i de paviment. Després d'acceptar les infraestructures de serveis, els elements singulars situats a la vorera i la capa de coronament del terraplè de vorera, es procedirà a col·locar la capa de formigó de base que servirà d'assentament a les llosetes i panots, i protegirà les infraestructures de serveis construïdes.

Condicions mínimes d'acceptació

El formigó serà de consistència intermèdia, entre la plàstica i la fluida, de manera que no sigui massa sec (dificultats per reglejar) ni massa fluid (falta de resistència). A l'assaig de consistència s'obtindrà un assentament del con d'Abrams entre cinc centímetres (5 cm) i vuit centímetres (8 cm). La resistència característica mínima a obtenir serà de cent setanta cinc quilograms per centímetre quadrat ($F_{cK} > 175 \text{ kg/cm}^2$), sempre que el projecte no indiqui una resistència superior.

Mesurament i abonament de les obres

Llevat que el pressupost del projecte especifiqui una altra cosa, es mesurarà i abonarà per metres quadrats (m^2) realment executats, mesurats sobre perfil teòric.

S'entendrà que el preu unitari inclou el refinament definitiu i la compactació de la superfície de coronament en terres, els encofrats necessaris per a deixar els forats dels escossells, el subministrament i posada en obra del formigó i tots els materials, maquinària i diferents operacions necessàries per acabar correctament la unitat d'obra.

3.2 Capes de base

Es defineix com a capa de base la que suporta directament el paviment. Podrà ser de material granular (tot-ú artificial), de grava-ciment o asfàltica.

S'exigirà exhaustivament les condicions del PG-4 per l'acceptació de la procedència de la base granular.

Bases de tot-ú artificial

El tot-ú artificial és una barreja d'àrids procedents d'una instal·lació d'esmicolament amb granulometria de tipus continu i complirà allò establert al Plec de Prescripcions Tècniques Generals que apareix a l'annex a la

“Instrucción sobre secciones de firme en autovías” del Ministeri d’Obres Públiques.

Condicions mínimes d’acceptació:

Granulometria:

- La fracció que passi pel tamís 80 µm UNE serà inferior a 2/3 de la fracció que passi pel tamís 40 µm UNE.
- La corba granulomètrica dels materials es trobarà compresa entre les que figuren al quadre següent:

Tamissos UNE	Garbellament ponderat acumulat (%)	
	TA (40)	TA (25)
45	100	---
25	75-100	100
20	60-90	75-100
10	45-70	50-80
5	30-50	35-60
2	16-32	20-40
400 m	6-20	8-22
80 m	0-10	0-10

- L’índex de “lajas” serà inferior a trenta-cinc (<35).
- El desgast del material mesurat segons l’Assaig de Los Angeles serà inferior a trenta-cinc (<35).
- El material serà no plàstic i tindrà equivalent de sorra superior a 30.
- El coeficient de neteja no serà inferior a dos (2).
- El material no podrà ser meteoritzat, de manera que totes les característiques de granulometria i qualitat es conservin després de compactar la tongada (execució de l’assaig del material després de compactar). Per aquest motiu es rebutjarà tot tipus de material meteoritzat.
- El material tindrà un índex CBR superior a 80 per a una compactació del 100% de l’Assaig Próctor Modificat.
- El mòdul de compressibilitat amb l’assaig de càrrega amb placa segons la norma NLT 357/86 no serà inferior a 120 per a seccions T0-T1 ni a 100 per a seccions T2-T3.
- La densitat de la capa de base granular compactada serà superior al 100% de la màxima densitat obtinguda a l’Assaig Próctor Modificat. Aquesta condició de densitat es complirà també a totes les zones singulars de la capa compactada (vora, pous, embornals i elements singulars de calçada).
- La diferència entre la superfície acabada i la de projecte serà ≤ 20 mm.

Mesurament i abonament

La base de material granular es mesurarà i abonarà per metres cúbics mesurats sobre perfil teòric després de compactar. S'entendrà que el preu unitari comprèn el refinament i la compactació de la capa de subbase i totes les operacions i materials necessaris per deixar la unitat d'obra correctament acabada.

3.3 Paviments asfàltics

Els paviments asfàltics poden ser paviments de barreja asfàltica en calent, paviments de barreja asfàltica en fred, o tractaments asfàltics superficials. El paviment més usual en calçades és de barreja asfàltica en calent.

L'execució d'aquesta unitat d'obra es realitzarà d'acord amb les prescripcions tècniques generals sobre mescles bituminoses en calent, article 542, que apareix a la circular núm. 299/89T de 23 de Febrer de 1989 amb les següents prescripcions particulars.

3.3.1. Paviments asfàltics en calent

Poden ser d'una única capa de rodadura o de dues capes.

Condicions mínimes d'acceptació

- Lligants bituminosos. Podran ser del tipus B 40/50, B 60/70, B 80/100, segons l'article 211 "Betums asfàltics" del Plec de Prescripcions Tècniques Generals, modificat a les O.M. de 21 de gener de 1988.
- Granulometria dels àrids. L'àrid gros procedirà d'instal·lació d'esmicolament. La porció retinguda al tamís 5 UNE contindrà com a mínim un 75% en pes d'elements amb dues o més cares de fractura. La granulometria dels àrids es trobarà compresa entre les del següent quadre, segons el tipus de barreja que es tracti.

Mescles a emprar: rodadura tipus D, intermèdia tipus D, S, G.

Rodadura	D12 - S12 D20 - S20	3-5 > 5
Intermèdia	D20 - S20 - G20	6-9

- El coeficient de desgast de Los Angeles serà inferior a 30. Per a vials de gran capacitat on es prevegin altes velocitats s'exigirà un coeficient de poliment accelerat superior a quaranta (0,40) (únicament a capa de rodadura). L'índex de partícules planes serà inferior a trenta (< 30) (únicament vials amb gran capacitat i trànsit pesant).

- Les condicions d'adhesivitat i característiques del filler compliran les condicions obligatòries per a construcció de carreteres (PG3 i PG4).
- La barreja d'àrids en fred tindrà un equivalent de sorra inferior a trenta (>30).
- Pel que fa a l'obtenció de la fórmula de treball, instal·lació de fabricació, equip d'execució i proves de l'Assaig Marshall, es compliran totes les condicions exigides per a construcció de carreteres (PG3 i PG4).

Mesurament i abonament de les obres

S'abonarà per tones realment col·locades, mesurades a partir dels perfils teòrics i les densitats realment obtingudes a obra. Si el pressupost del projecte no especifica altra cosa, s'entendrà que el preu inclou, a més, la preparació de la superfície de la capa de base, els regs d'emprimació i adherència, i totes les operacions i materials i maquinària necessaris per al correcte acabament de la unitat d'obra.

CRITERIS DE PROJECTE DE MESCLES PEL MÈTODE MARSHALL (NLT-159/86)

CARACTERÍSTICA	TRÀNSIT PESAT	TRÀNSIT MITJÀ	TRÀNSIT LLEUGER
Nombre de cops per cara	75	75	75
Estabilitat (KN)	> 10	7,5 - 12,5	7,5 - 12,5
Deformació (mm)	2 - 3,5	2 - 3,5	2 - 3,5
Buits en mescla (%)			
. capa de rodadura	4 - 6	3 - 5	3 - 5
. capa in termèdia	4 - 8	3 - 8	3 - 8
. capa de base	4 - 9	3 - 9	3 - 9
Buits en àrids (%)			
. mescles -8	≥ 16	≥ 16	≥ 16
. mescles -12	≥ 15	≥ 15	≥ 15
. mescles -20	≥ 14	≥ 14	≥ 14
. mescles -25	≥ 13	≥ 13	≥ 13

Les toleràncies admissibles, respecte de la fórmula de treball, seran les següents:

Àrids i filler:

- tamissos superiors al 2,5 UNE..... ±4% del pes total d'àrids
- tamissos compresos entre 2,5 UNE
i UNE 80µ m..... ±3% del pes total d'àrids
- tamís UNE 80 µ m..... ±1% del pes total d'àrids

Lligant:

- Lligant..... $\pm 0,3\%$ del pes total d'àrids

Durant la posada en obra temperatura de la barreja en sortir del barrejadore no serà superior a cent vuitanta graus ($> 180^\circ$).

Condicions mínimes d'acceptació

- Lligants bituminosos: podran ser del tipus B 40/50 o B 60/70
- Granulometria dels àrids: l'àrid procedirà d'instal·lació d'esmicolament. Contindrà com a mínim un 90% en pes d'elements amb dues o més cares de fractura.

SEDAS UNE	TAMISATGE PONDERAL ACUMULAT (%)		
	MC 12	MC 10	MC 8

16	100		
12,5	85-100	100	
10	70-90	85-100	100
8			85-100
5	50-70	60-80	70-85
2,5	35-50	40-55	50-65
1,25	27-38	28-40	34-49
0,63	15-25	18-30	21-33
0,32	10-20	10-20	12-23
,16	7-15	7-15	8-15
0,08	5-10	6-10	6-10
% lligant en pes respecte de l'àrid	5-7	5,5-7	5,5-7,5

GRUIX DE LA CAPA EN mm	TIPUS DE MESCLA

40 - 50	MC 12
20 - 40	MC 10 i MC 12
10 - 30	MC 8

- El coeficient de desgast de Los Angeles serà inferior a vint-i-cinc (< 25). El coeficient de poliment accelerat de l'àrid serà superior a quaranta-cinc centèsims (> 45). L'índex de partícules planes serà inferior a vint-i-cinc (< 25).

- Es considera que l'adhesivitat serà suficient quan la superfície coberta sigui superior al 95% de l'àrid gros (NLT-166/76) i superior a quatre (> 4) segons NLT-355/74 per a l'àrid fi.
- La barreja d'àrids en fred tindrà un equivalent de sorra superior a quaranta-cinc (> 50), segons la norma NLT-113/72.

Pel que fa a l'obtenció de la fórmula de treball, instal·lació de fabricació, equip d'execució i proves d'assaig Marshall, es compliran totes les condicions exigides per a construcció de carreteres (PG4). S'assenyalaran les temperatures màximes i mínimes de l'escalfament previ a la sortida de la barrejadora, així com les temperatures mínimes a la descàrrega del transport i de l'inici de la compactació.

Les toleràncies admissibles, respecte de la fórmula de treball, seran les següents:

Àrids:

- . Sedassos superiors al 2,5 UNE
- . Sedassos compresos entre 2,5 UNE i UNE 80 µm

Lligants:

A establir per la direcció d'obra.

Coloració:

- . Al microaglomerat se li podrà donar color amb producte tipus "bayferrox" o similar i color a escollir per la direcció d'obra.

Mesurament i abonament

S'abonarà per Tn realment col·locats, al gruix especificat en projecte. Si el pressupost del projecte no especifica una altra cosa, s'entendrà que el preu inclou la preparació de la superfície de la capa de base, els regs d'emprimació, adherència i color, si s'escau, i totes les operacions, materials i maquinària necessaris per al correcte acabament de les unitat d'obra.

3.3.2. Paviments asfàltics en fred

Pel que fa als àrids, compliran totes les especificacions relacionades per als paviments asfàltics en calent. Per a la resta de materials i condicions d'execució es complirà la norma de carretera (PG3). Es mesuraran i abonaran d'igual manera que les mesclades en calent (Tn).

3.4 Paviments de formigó

Els paviments de formigó són lloses de gruix superior a quinze centímetres (>0,15 m) i inferior a vint-i-cinc centímetres (<0,25 m); es construiran "in situ" mitjançant estesa del formigó i execució de juntes de dilatació i/o contracció.

Condicions mínimes d'acceptació

Resistència característica. Als paviments de formigó es mesurarà la resistència a compressió. En qualsevol cas, la resistència a compressió a

vint-i-vuit dies serà superior a dos-cents cinquanta quilograms per centímetre quadrat (H-250). La relació en pes aigua-ciment no serà superior a quaranta-sis centèsims (0,46).

La consistència del formigó serà entre plàstica i fluida. No s'admetrà formigó amb assentaments del con d'Abrams inferiors a cinc centímetres (5 cm) ni superiors a vuit centímetres (8 cm).

A fi d'obtenir resistència suficient al desgast s'exigirà que, com a mínim, un trenta per cent (30%) en pes de la sorra sigui de tipus silici.

La corba granulomètrica de l'àrid fi estarà compresa entre els límits del quadre següent:

<u>Tamís UNE</u>	<u>Acumulat en %</u>
5	90-100
2,5	65-90
1,25	45-75
0,63	27-55
0,32	10-30
0,16	2-10
0,080	0-5

El coeficient de desgast de l'àrid gros mesurat segons l'assaig de Los Angeles serà inferior a trenta-cinc (< 35).

L'àrid ha de presentar un equivalent de partícules silícees no serà inferior al trenta per cent (> 30%).

Es compliran també tots els condicionants relacionats a la normativa oficial per a la recepció de formigons d'obres de fàbrica i estructures d'edificació.

Les juntes podran ser de construcció o dilatació o contracció. La distància entre juntes serà inferior a vint vegades el gruix. En el cas de lloses rectangulars la relació entre longituds serà inferior a 2:1. Tampoc es podran disposar angles interiors de les lloses inferiors a seixanta-graus (60°).

elements singulars de calçada (pous i embornals) es faran coincidir sempre amb una junta.

Serà obligatòria la realització d'un tram de paviment de prova que permeti comprovar les principals característiques del paviment (color, textura, resistència, condicions de guarit, possible necessitat d'emprar additius, juntes, acabat superficial, etc.).

Si la junta és serrada, s'efectuarà l'operació de serrat entre sis i vint-i-quatre hores després de col·locat el formigó en obra. La profunditat del serrat estarà compresa entre 1/4 i 1/3 del gruix de la llosa.

Mesurament i abonament

Si el pressupost del projecte no especifica una altra cosa, els paviments de formigó es mesuraran i abonaran per metres quadrats realment col·locats, mesurats sobre perfil teòric. S'entendrà que el preu unitari inclou la preparació de la superfície de base, la fabricació i col·locació del formigó, l'execució de les juntes, guarit, acabats superficials i tots els materials i operacions necessàries per al correcte acabat de la unitat d'obra.

3.5 Paviments de peces de formigó

Les peces de formigó per a pavimentació són blocs prefabricats de formes, dimensions i gruix, color i disposició definides al projecte, que després de col·locats en obra formaran el paviment (paviments de llambordes

Condicions mínimes d'acceptació

La coloració, la forma, dimensions i trama de disposició serà la definida específicament als plànols del projecte.

Exemples d'algunes formes i disposicions que es troben actualment comercialitzades.

Toleràncies de dimensions

Les partides de peces amb desviament superior a les toleràncies especificades seran rebutjades.

- tolerància màxima de mides en planta..... + - 2 mm
- tolerància màxima de gruix..... + - 3 mm

Resistència

La resistència característica a compressió del formigó del prefabricat a vint-i-vuit dies serà superior a quatre-cents quilograms per centímetre quadrat ($> 400 \text{ kg/cm}^2$) (Proveta cúbica de 8x8x8 cm UNE 7015). El desgast segons norma UNE 7015, amb carborundum i per a un recorregut de 1.000 m, serà inferior a dos mil·límetres ($< 2 \text{ mm}$). Aguantaran vint cicles de congelació sense presentar esquerdes ni cap alteració visible.

L'assentament de la llamborda serà sobre llit de morter de 2 a 4 cm de gruix, perfectament anivellada. Les llambordes s'uniran per compactació i vibració d'una capa de sorra de segellat.

La sorra de segellat no contindrà partícules superiors a 1,25 mm, es trobarà seca en el moment de l'execució i contindrà un màxim del 10% en pes de material fi que passi pel tamís de 0,08 mm.

El gruix de la junta entre llambordes no serà superior a tres mil·límetres ($< 3 \text{ mm}$).

Tolerància del paviment acabat. Totes les llambordes hauran de quedar perfectament anivellades, de manera que la comprovació amb regla de tres metres no acusi diferències superiors a un centímetre.

Mesurament i abonament

Si el pressupost del projecte no especifica una altra cosa, els paviments de formigó es mesuraran i abonaran per metres quadrats de paviment correctament acabat. El preu unitari inclourà, a més, el subministrament, el transport i la col·locació, la preparació de la superfície de base, el llit de sorra o formigó, el segellat i tots els materials i operacions necessàries per al correcte acabat de la unitat d'obra.

Paviments asfàltics

Compliran tot el que s'especifica al capítol 3.3, relatiu a paviments de calçada.

Paviments de formigó amb disseny de juntes

Compliran tot el que s'especifica al capítol 3.4 a paviments de calçada.

Paviments de rajols hidràulics

Els paviments de llosetes premsades per a voreres, passeigs o espais de vianants, es construiran sempre sobre un llit de formigó de resistència característica mínima de cent cinquanta quilograms per centímetre quadrat (H-175) o superior, si així ho especifica el projecte. El llit de formigó s'assentarà sempre sobre una esplanada de sòls adequats o seleccionats, sempre que al projecte no es defineixi capa de sotabase i base.

Les llosetes tindran una resistència al ròssec amb carborundum i per a un recorregut de 1.000 m, inferior a dos mil·límetres (< 2 mm) (UNE 7015).

Mesurament i abonament

Els paviments lleugers per a vianants o trànsit restringit, amb l'excepció del sauló i del macadam, s'abonaran per m² realment col·locats, segons el gruix especificat al projecte. El paviment de sauló i el macadam es mesurarà i abonarà per m³ realment col·locats. Si el pressupost del projecte no diu altra cosa, s'entendrà que el preu inclou la preparació de la superfície de la capa de base i totes les operacions i materials necessaris per al correcte acabament de la unitat d'obra.

3.6 Elements singulars

Guals

Els guals per a vehicles, vianants i minusvàlids es construiran sempre sobre un llit de formigó H-175

sobre una esplanada de sòls adequats o seleccionats, sempre que al projecte no es defineixi capa de sotabase o base.

Les llosetes o peces de formigó es col·locaran amb morter de ciment.

Escossells

Seràn del tipus grafiat als plànols del projecte, col·locant les peces que el formen sobre una base de formigó H-175. En cap cas podran ser atravesats per un servei, quedant el seu espai interior totalment lliure.

Mesurament i abonament

Els guals i els escossells es mesuraran i abonaran per unitat si el pressupost del projecte no diu una altra cosa. El preu inclou l'excavació, preparació de la superfície, la capa d'assentament, el llit de formigó, les llosetes o peces de formigó i totes les operacions i materials necessaris per al correcte acabament de la unitat d'obra.

3.7 Senyalització

La senyalització del sector a urbanitzar comprèn les marques vials o senyalització horitzontal i els senyals de circulació o senyalització vertical, tot d'acord amb els plànols del projecte. Tant pel que fa als materials com a l'execució de les obres es compliran en tot moment les normes de trànsit vigents (Codi de Circulació), les normatives de carreteres a les zones d'accessos i la normativa pròpia municipal. Les condicions mínimes de qualitat seran les fixades a la normativa oficial de carreteres (PG3). Pel que fa a la senyalització vertical es complirà tot el que defineix la monografia de l'Institut Català del Sòl per al desenvolupament del transport (Normes de Senyalització vertical urbana).

3.7.1 Senyalització horitzontal o marques vials

S'entén per marques vials aquelles línies, paraules, números i símbols sobre el paviment o vorades, realitzats amb pintura, termoplàstics en calent o fred i cintes prefabricades, que serveixen per regular el trànsit de vehicles i vianants.

Cal que compleixin els següents requisits:

- . visibilitat diürna i nocturna
- . resistència al lliscament
- . resistència a la deterioració

Les marques vials compliran amb el que s'estableix a la Norma 8.2-IC "Marques vials", de març de 1987 (BOE 29.09.87), i al Plec de condicions de la senyalització horitzontal de carreteres sobre paviments flexibles redactat per CEDEX (octubre de 1990).

També compliran les prescripcions tècniques obligatòries que s'indiquen a continuació.

- a) el valor del coeficient W1 a què es refereix l'article 278.5.3. del PG3 no serà inferior a 7. Igualment, cap dels assaigs del grup b) de l'article 278.5.1.2, podrà treure una qualificació nul·la.
- b) El valor inicial de retroreflexió, mesurada entre 48 i 96 hores després de l'aplicació de la pintura, serà com a mínim de 300 milicandeles per lux i metre quadrat.
- c) El valor de la retroreflexió als 6 mesos de l'aplicació serà com a mínim de 160 milicandeles per lux i metre quadrat.
- d) El grau de deteriorament de les marques vials, mesurat als 6 mesos de l'aplicació, no serà superior al 30%.

De qualsevol obra de marques de vials, a petició del director de l'obra, s'enviarà als Laboratoris Oficials per a la seva identificació, un envàs de pintura original i un sac de microesferes de vidre i es deixarà un altre envàs, com a mínim, de cada material, sota la custòdia del director, a fi de poder realitzar assaigs de contrast en cas de dubte.

Quan s'hagi de repintar, cal tenir en compte que el nombre de capes no pot ser superior a 5. Si aquest fos el cas, caldrà eliminar la pintura existent.

Mesurament i abonament

Les marques vials reflexives de fins a 15 cm d'amplada, es mesuraran per metre lineal (ml) realment pintat en obra.

La resta de marques vials reflexives, així com zebrats, illes, fletxes, paraules ("CEDIU EL PAS", "STOP", etc.) es mesuraran i abonaran per metres quadrats (m²) de superfície realment executats en obra.

Els preus corresponents que figuren al quadre de preus, inclouen la pintura reflexiva, premarcatge, maquinària i tota la mà d'obra necessària per a la seva execució.

3.7.2 Senyalització vertical

La senyalització vertical són plaques, degudament sustentades, que adverteixen, regulen i informen l'usuari respecte a la circulació o l'itinerari.

Seràn de xapa blanca d'acer galvanitzat d'1,8 mm de gruix amb una tolerància de $\pm 0,2$ mm o de qualsevol altre material admès per la normativa vigent.

Les plaques tindran la forma, dimensions, colors i símbols indicats al projecte i d'acord amb les prescripcions de la normativa vigent.

Segons que sigui la seva forma i dimensions les anomenarem:

- . senyals (triangulars, circulars, quadrats, rectangulars i octogonals de 0,60 a 1,35 cm)
- . cartells senyalitzadors
- . cartells informadors

Els suports i cimentacions seràn els adequats per a cada tipus, i compliran la normativa vigent i tot allò que estigui grafiat als plànols.

Mesurament i abonament

Els senyals s'abonaran per unitat (ut) segons el seu tipus, col·locat en obra, fins i tot pals, suports i execució completa de la cimentació.

Els cartells s'abonaran m², col·locats en obra. Aquest preu inclou la part proporcional d'elements auxiliars de fixació, sustentació i fonamentació.

4. ENLLUMENAT PUBLIC

A més de les Condicions Tècniques contingudes al present Plec, seran d'aplicació les generals, especificades als següents documents:

- Reglament Electrotècnic per a Baixa Tensió (Decret 2413/1973 de 20 de setembre).
- Instruccions Complementàries al Reglament Electrotècnic per a Baixa Tensió i Fulls d'interpretació, publicats pel "Ministerio de Industria".
- Reglament de Verificacions Elèctriques i Regularitat al Subministrament d'Energia (Decret del 12 de Maig del 1954).
- Reglament Tècnic de Línies Elèctriques Aèries d'Alta Tensió (Decret 3151/68 de 28 de novembre).
- Reglaments sobre instal·lacions i funcionament de Centrals Elèctriques i Estacions Transformadores, aprovats per Ordre de 23 de febrer de 1949.
- Normes i Instruccions del "Ministerio de la Vivienda", sobre Enllumenat Urbà.
- Normes UNE declarades d'obligat compliment.
- Les recomanacions d'"U.N.E.S.A."
- Recomanacions Internacionals sobre Enllumenat de les Vies Públiques, publicat pel "Ministerio de Obras Públicas".

Seran també d'obligat compliment les Normes particulars de la Companyia. Subministradora, així com la legislació que substitueixi, modifiqui o completi les esmentades disposicions, i també la nova legislació aplicable, que es promulgui amb anterioritat a la Contractació de la present Obra.

El Contractista s'obliga a mantenir amb l'empresa subministradora el contacte necessari, per mitjà del Tècnic Encarregat, per tal d'evitar criteris diferents i posteriors complicacions.

Permisos, llicències i dictàmens

El Contractista haurà d'obtenir els permisos, visats, llicències i dictàmens necessaris per a la execució i posta en servei de les obres, i haurà d'abonar tots els càrrecs, taxes i impostos, que es derivin de llur obtenció.

El contractista també haurà d'abonar totes les despeses necessàries per a la obtenció de la Aprovació Prèvia del Projecte i la Autorització de Posta en Servei, per part dels Serveis Territorials d'Indústria de la Generalitat de Catalunya.

Documentació prèvia a l'inici de les obres d'enllumenat públic

Un cop adjudicada l'obra definitivament, i abans de la instal·lació, el Contractista presentarà al Tècnic Encarregat els catàlegs, cartes, mostres, certificats de garantia, de "colada", etc. dels materials que s'han d'utilitzar a l'obra.

Abans d'instal·lar qualsevol material, caldrà presentar el següent:

- Bàculs i columnes:

Certificats i plànols amb totes les característiques de suport (mides, gruixos, tipus d'acer, característiques del galvanitzat, etc.), que figurin en aquest Plec

de Condicions, Plànols i altra documentació d'aquest Projecte, Certificat de "colada".

- Luminàries:

Certificats i catàlegs amb les característiques més importants, concretament mides, vida mitjana, flux lluminós i corbes fotomètriques.

- Equip d'encesa.

Certificats i catàlegs amb les característiques tècniques pròpies.

- Cables:

Protocol d'assaig dels cables a emprar, signat pel fabricant.

No es podran emprar materials sense que prèviament hagin estat acceptats per la Direcció de l'Obra. Aquest control previ no constitueix recepció definitiva, i, per tant, els materials podran ser rebutjats per la Direcció de l'Obra, àdhuc després de ser col·locats, si no acomplissin les condicions exigides en aquest Plec de Condicions, podent ser reemplaçats per d'altres, que compleixin les esmentades qualitats.

Els materials rebutjats per la Direcció de l'Obra, si fossin replegats o col·locats, hauran de ser retirats pel Contractista, immediatament i en llur totalitat. De no acomplir-se aquesta condició, la Direcció de l'Obra podrà manar retirar-los per mitjà que cregui oportú pel compte de la Contracta.

Tots els materials i elements estaran en perfecte estat de conservació i ús, i es rebutjaran aquells que estiguin avariats, amb defectes o deteriorats.

Els materials o elements a emprar, les característiques particulars dels quals no s'especifiquin expressament en aquest Plec de Condicions seran del tipus i qualitats que s'utilitzin normalment per l'Empresa Subministradora d'electricitat, i previ el vist i plau del Director de l'Obra.

4.1. Canalitzacions elèctriques, columnes i lluminàries

4.1.1. Canalitzacions elèctriques

Aquests tubs seran corrugats en l'exterior i llisos en l'interior, de Clorur de Polivinil. Estancs i estables fins a una temperatura de seixanta graus centígrads (60° C). Alhora, seran no propagadors de la flama i tindran una resistència al trencament d'entre 400 i 600 N.

4.1.2. Columnes

En el cas que els plànols de Projecte no especifiquin altra cosa, les columnes seran "truncocòniques" de les dimensions especificades en els plànols i construïdes en planxa d'acer a partir del cercol laminat de resistència per tracció de trenta-set quilograms per mil·límetre quadrat (37 Q/mm²), o superior, classe St 37.

El tronc de con s'obtindrà en premsa hidràulica i anirà soldat seguint una generatriu, realitzant-se l'esmentada soldadura amb elèctrode continu i en atmosfera controlada.

No s'admetran soldadures transversals, llevat en aquells en que existeixi un canvi de gruix a la planxa d'acer utilitzada en diferents trams de la columna.

A l'extrem inferior es soldarà la placa d'ancoratge de les dimensions especificades en els plànols i dotada d'un cercol exterior de reforçament i cartells de recolzament.

Per al seu ancoratge a la cementació es disposaran els pernns, construïts en acer d'alta resistència a la tracció, cargolat l'extrem superior amb rosca d'una entrada i doblegat el ganxo inferior per a millor agafada a la massa de formigó.

Els pernns d'ancoratge seran de la forma i dimensions indicades als plànols, d'acer F-111 UNE 36.011.

Les obertures de les portes, indicades als plànols, presentaran llurs cantons arrodonits, i disposaran d'un marc de passamà de ferro de 30x3 mm. soldat a la vora de la mateixa. Disposarà de portelles en planxa d'acer amb dispositius de subjecció i pany, per tal de protegir contra la possible entrada d'aigua a l'interior del bàcul. La porta anirà unida a la columna per una cadeneta galvanitzada.

Junt a una de les portes es disposarà, en un lloc accessible, a l'interior de la columna i soldat a ella, d'un angular amb un orifici per a la subjecció del cable de terra. Es preveurà un passamà d'un mínim de 4 mm. de gruix, per subjectar-hi la caixa i tauler de connexions.

Les columnes es lliuraran galvanitzades en tota la seva longitud, mitjançant immersió en bany calent. El bany de galvanitzat ha de contenir un mínim de 98,5 % de zinc pur en pes, havent d'obtenir-se un dipòsit mínim de 600 g/m² sobre la superfície de la columna. Tal característica i les d'adherència, continuïtat i aspecte superficial, s'adaptaran al que estableix la norma UNE 37.501.

La superfície exterior de la columna no presentarà taques, ratlles ni abonyegaments i les soldadures es poliran degudament per tal d'aconseguir un acabat exterior de bona aparença i regularitat.

Basament de les columnes:

Les dimensions dels basaments, per als diferents tipus de columnes, venen indicades als Plànols.

L'excavació es realitzarà, de manera que, les parets quedin verticals i el fons de la mateixa pla, evitant en aquesta les arestes arrodonides.

La fonamentació s'efectuarà mitjançant formigó de resistència major de H-175. (Si no s'especifica als plànols una resistència superior) en el qual s'encastaran els pernns d'ancoratge, situant-los de manera que la seva col·locació resulti vertical i que sobresurti la longitud suficient per tal d'assegurar l'entrada completa de les femelles de subjecció i llurs voladores.

A l'interior de la foneria s'embeurà un colze de tub de PVC de diàmetre cent mil·límetres (100 mm.), per a permetre l'accés a l'interior de la columna.

4.1.3. Lluminàries

Les lluminàries seran pròpies de l'enllumenat públic, preparades per anar, indistintament, a bàcul i columna, i amb capacitat per posar-hi l'equip elèctric de doble encesa. Si el projecte no diu cap altra cosa, seran tancades amb grau de protecció IP 65, classe II.

Si poden ser directament accessibles seran de classe II i classe 0 únicament si es defineixen lluminàries obertes.

Característiques indicatives:

Tots els materials seran inalterables a la intempèrie.

El gruix del reflector serà d'un mil·límetre i dues dècimes de mil·límetre (1,2 mm.). Tindrà un tractament de protecció que garanteixi la conservació de les seves qualitats òptimes.

El gruix mínim de la capa anòdica serà de quatre (4) micres.

Totes les fixacions, cargolaria, pestells, etc. seran en material no oxidable.

Les característiques fotomètriques de les lluminàries hauran de garantir els resultats previstos al Projecte. Les mides de les lluminàries no seran mai inferiors a les que figuren als plànols.

El dispositiu de subjecció de la lluminària haurà de comptar amb un mínim de tres punts de suport que assegurin que la posició de la lluminària no variarà per agents fortuïts. Serà capaç de resistir un pes cinc vegades superior al de la lluminària equipada.

La instal·lació elèctrica interior de les lluminàries es realitzarà amb materials resistents a les altes temperatures i els portalàmpades seran de porcellana segons la norma UNE 20.397-76.

El dimensionat de la lluminària i els materials emprats hauran de garantir que després d'un període de 10 hores de funcionament a temperatura ambient de 35° cap punt dels distints components enregistri una temperatura superior a l'admesa.

Totes les parts metàl·liques seran inoxidables.

Les característiques fotomètriques de les lluminàries hauran de garantir els resultats previstos al Projecte quant a nivells i uniformitats. Les mides de les lluminàries no seran mai inferiors a les que hi figurin als plànols.

Proteccions:

A més de la protecció de cada punt de llum amb fusibles, s'instal·larà una placa o pica de terra a cada punt de llum i quadre. Unint totes les plaques es disposarà una presa de terra, formada per cable de coure nu de trenta cinc mil·límetres quadrats (35 mm².) de secció. Aquest cable anirà soterrat

directament a terra, i a cinquanta centímetres (0,5 m.) de profunditat, com a mínim.

El cable de coure un passarà per dins de cada arqueta i en aquesta s'instal·larà la placa o pica de terres.

Totes les unions dels conductors de terra i amb els elèctrodes es faran per mitjà de peces d'acoblament adequades, mitjançant cargols, elements de compressió, reblons o amb soldadura al·luminotèrmica d'alta temperatura de fusió.

La unió a la columna serà mitjançant terminal de pressió, cargol, roseta i femella de material inoxidable. No hi haurà cap unió entremig de dos punts de llum.

A més de la posta a terra de les masses, es preveuran dispositius de tall per intensitat de defecte.

S'utilitzaran interruptor diferencials la sensibilitat dels quals vindrà donada pel valor obtingut de la resistència a terra de les masses.

La instal·lació de tots els elements a l'interior de la lluminària, així com la resta de la columna, fa que tota l'operació sigui inaccessible i que es precisin les eines especials per a manipular-les.

Taulers de connexió en columnes:

S'entén per tauler de connexió en columnes el suport i elements de protecció i entroncament que s'instal·laran en cada columna.

El tauler serà de material aïllant, no propagador de la flama i no higroscòpic. Serà d'un gruix no inferior a cinc mil·límetres (0,005 m.), i disposarà dels borns polits i no tallants.

Cada tauler disposarà, com a mínim, de:

- Placa base.
- Curt circuits unipolars amb els corresponents cartutxos fusibles, en nombre igual als cables que pugin fins a la lluminària.
- Borns unipolars amb capacitat suficient per a les seccions dels cables d'alimentació i maniobra.

Tots els elements de la placa estaran aïllants elèctricament dels elements metàl·lics de la columna. La cargolaria serà de material inoxidable. El tauler s'instal·larà dins una caixa de material plàstic, a l'interior de la columna.

4.2 Centres de maniobra

Es defineix com a centre de maniobra el conjunt d'instal·lacions que fan falta per a la correcta maniobra d'encesa i apagament de la il·luminació, així com per llur control i amidament.

A continuació es descriuen les característiques tècniques del l'armari tipus ARI-20 RMS d'Arelsa o similar:

4.2.1. Generalitats

El motiu d'aquest plec de condicions dels procediments de construcció i protocols de assaigs necessaris, es la correcta execució del quadres d'enllumenat públic, amb l'objectiu d'aconseguir un sistema de fabricació estandaritzada a través de fabricants homologats, complint els procediments i normatives establertes per aquest tipus de components i garantir el correcte i fàcil manteniment posterior.

4.2.2. Sistema de fabricació

Els Centres de Comandament han de fabricar-se en sèrie seguint els següents procediments i normes:

Fabricants especialitzats amb controls de qualitat segons normes ISO 9002.
Identificació clara exterior a cada centre de comandament de la marca del fabricant.

Protocols de assaig i control segons normes UNE-EN-60439-1-1993.

Escomeses de Companyia segons normes.

Etiqueta de identificació a l'interior de cada centre de comandament amb les següents dades:

Nombre de fabricació.

Tensió de treball.

Potència nominal.

Verificació de control de qualitat.

Data de fabricació.

4.2.3. Sistema de comandament i control centralitzat

Els centres de comandament han de tenir espai de reserva, accessoris elèctrics i el cablejat necessari per la instal·lació d'un futur Sistema de Gestió i Comandament Centralitzat.

4.2.4. Assaigs

Es faran els assaigs segons la Norma UNE-EN-60439-1-1993.

Inspecció de tots els conjunts. Inspecció del cablejat.

Verificació de prova en buit, en tensió.

Verificació de funcionament elèctric.

Verificació de comprovació mecànica de la aparellament.

Verificació de la resistència d'aïllament.

4.2.5. Característiques constructives

4.2.5.1. Característiques mecàniques:

Planxa d'acer inoxidable Norma AISI-304 de 2 mm2. de gruix.

Pintura normalitzada RAL 7032.

"Tejadillo" per la protecció contra la pluja.

Tancaments de triple acció amb vareta d'acer inoxidable i maneta metàl·lica amb clau normalitzada per companyia i suport per bloquejar amb cademat.

Argolles de transport desmuntables, per col·locació de cargol llis una vegada situat el quadre elèctric.

Zòcal amb ancoratge reforçat amb forat Ø 20mm² per perns M16.

Portes plegades al seu perímetre per major rigidesa, amb esparracs roscats M4 per connexions del conductor de terra.

4.2.5.2. Característiques elèctriques:

Potència fins 31,5 kW / 380V.

Escomesa segons les normes de companyia.

Caixes de doble aïllament per protecció de la aparamenta elèctrica.

Magnetotèrmics amb contactes auxiliars a cada línia de sortida i protecció línia de comandament.

Protecció contra contactes directes i indirectes segons la instrucció MI BT 021.

Finestres per protecció IP659.

Enllumenat interior amb portabombeta estanc.

Presa de corrent per us de manteniment.

Cablejat de potència secció mínima 6mm².

Connexions de cables flexibles amb terminals.

“Prensaestopas” de poliamida PG-29 per cada línia de sortida.

Borns de connexió de línies de sortides de 35mm².

Assaigs elèctrics normes UNE.

Preparats per el futur Sistema de Comandament Centralitzat.

4.2.5.3. Característiques del estabilitzador-reductor de tensió:

L'Estabilitzador-Reductor anirà instal·lat al propi Centre de Comandament i haurà de poder ser comandat per el Sistema de Comandament Centralitzat.

Haurà de ser electrònic i completament estàtic.

Característiques elèctriques:

Tensió de entrada	3 x 380/220 V ± 15%
Freqüència	50 Hz ± 2 Hz
Tensió de sortida.....	3 x 380/220 V ± 1,5%
Tensió de engegada	200 V ± 2,5%
Tensió per reducció del consum;	
Per Sodi Alta Pressió	185 V.
Per Mercuri Alta Pressió	195 V.
Potència e Intensitat, Nominal	15, 22, 30 ó 45 kVA.
Sobreintensitat transitòria.	2 x In durant 1 min.
cada hora	
Sobreintensitat permanent.....	1,3 x In (inclou
protecció tèrmica)	
Precisió de la tensió nominal de sortida per una entrada del ± 10%	±
1,5%	
Precisió de la tensió reduïda de sortida per una entrada del ± 10%	± 2,5%
Regulació independent per fase.	
No inclou distorsió harmònica.	
Factor de potència de la càrrega, des de 0,5 capacitiu a 0,5 inductiu.	

Característiques climàtiques:

Temperatura ambient	-10°C a + 45°C
Humitat relativa màxima	95% (sense
condensació)	

Alçària màxima 2.000 m.

4.2.6. Característiques de el terminal local de comandament i control urbilux:

- Relotge astronòmic amb càlcul dia a dia de orto i ocàs i canvi automàtic de la hora de hivern / estiu. Possibilitat de correcció de ± 127 minuts en referència a les hores de orto i ocàs. Reserva de marxa 10 anys.
- reles de sortida programables independentment segons el relotge astronòmic o a hores fixades: Sortida n°1: Relé de sortida astronòmic.
- Sortida n°2: Relé de sortida per estalvi energètic.
- Sortida n°3: Relé de sortida especial, astronòmic o programable.
- Entrades de tensió i intensitat trifàsica per mesura de tensió, intensitat, potència activa i reactiva, factor de potència i comptadors de energia activa i reactiva i de hores de funcionament.
- Entrades digitals per contactes lliures de tensió per registre dels dispars de les proteccions, selector de manual - 0 - automàtic, fotocèl·lula, etc.
- Entrada analògica 4 - 20 mA. lliure.
- Registres: Memòria RAM per emmagatzemar històrics:
2496 registres de mesures elèctriques.
2869 alarmes o fets.
- Canal de comunicació RS232 optoaïllat per connexió a modem telefònic o ràdio.
- Canal de comunicació RS485 optoaïllat per connexió a altres elements del sistema de comandament.
- Muntatge a rail DIN 35 mm.

CAPACITAT MAXIMA DE CIRCUITS DE SORTIDA

COMANDAMENT PER URBILUX

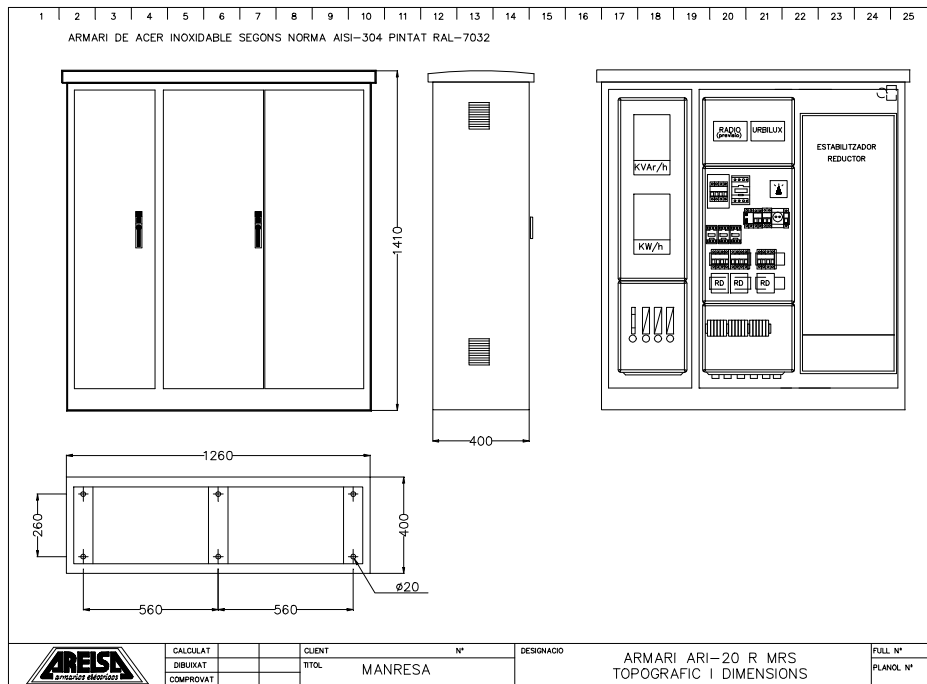
COMUNICACIO: MITJANÇANS MANUAL/CABLE (FUTUR RADIO).

- **3 CIRCUITS AMB PROTECCIO MAGNETOTERMICA I DIFERENCIALS REARMABLES.**
- **3 CIRCUITS PER EL DOBLE NIVELL D'ENCESA.**

QUADRE PER ENLLUMENAT PUBLIC ARI-20 R DN MRS

CONTRACTACIONS POSIBLES.

TARIFA 2.0 FINS A 15 kW. (Comptador Activa DT + Relotge)
TARIFA B.0 FINS A 31,5 kW. (Comptador Activa + Reactiva)



Conducció per a canalitzacions d'enllumenat

Llevat de les entrades i sortides als punts de llum, on els cables discorren dins dels tubs, o bé a les cruïlles de calçada, els cables aniran a rases de seixanta centímetres (0,6 m.) de fondària i quaranta centímetres (0,4 m.) d'amplada.

4.3 Cablejat

Els cables que s'empraran per a l'Enllumenat Públic, seran de coure electrolític de 1/56 m/mm². de resistència específica i seccions nominals les que figuren als plànols.

Tots els conductors que s'utilitzin seran unipolars a les seccions, iguals o superiors a 16 mil·límetres quadrats (16 mm²). La tensió nominal de funcionament serà de mil volts (1000 V) i la tensió de prova de quatre mil volts (4000 V).

Si el projecte no especifica altre cosa els cables d'enllumenat enterrats seran armats amb coberta i un aïllament de Policlorur de Vinili (PVC) Designació UNE RVFV 0,6/1 kV

La resistència màxima a vint graus centígrads (20° C.) haurà d'acomplir amb els valors assenyalats per la Norma UNE 21.119.74.

La resistència d'aïllament haurà d'acomplir el que s'especifica al Reglament Electrotècnic de Baixa Tensió a l'apartat MIBT 017.

A la coberta, i de manera imborrable, hi figurarà el nom del fabricant, característiques i seccions dels cables.

Els cables de connexió interior dels suports i caixes seran flexibles, amb aïllament i coberta de PVC, Tensió nominal mil volts (1000 V.) designació UNE

RV-K 0,6/1 kV. i de secció mínima de dos amb cinc mil·límetres quadrats (2,5 mm.2).

Les característiques físiques, mecàniques i elèctriques dels materials dels cables satisfaran el que indiquen les Normes UNE 21.011, 21.012, 21.014, 21.015, 21.042, 21.064 i proposta UNE 21.019.

Mesurament i abonament

A efectes de medició i abonament s'estableix el següent criteri:

Cables. Es mesurarà i abonarà pels metres lineals (ml) col·locats en obra. El preu assignat per metre lineal (ml) queda compres el cost de totes les operacions d'adquisició, transport, carreteig i col·locació del cable, així com la retirada i abonament de les bobines corresponents.

Conduccions per a canalitzacions. El preu compren l'execució de (ml) de rasa segons dimensions i característiques que s'assenyalen als plànols corresponents. Està inclosa l'excavació en qualsevol tipus de terreny i el rebliment de la rasa, la sorra que serveix de llit i recobriment als cables o conduccions i tots els tubs necessaris per a passar els cables. En cas de conducció per a encreuaments de calçada, el preu inclou totes les canonades necessàries més el llit i protecció de formigó, així com l'excavació, el rebliment i el transport a l'abocador dels materials sobrants. També està inclosa la compactació fons a un noranta-cinc per cent (95%) del próctor normal. Es mesurarà per metre lineal (ml).

Punt de llum. Es defineix la unitat de punt de llum com el conjunt de la columna, lluminària tancada completa, equip d'encesa, llum, tauler de connexió, cables de connexió des del tauler fins a la lluminària, posta a terra, de tot al conjunt, així com el formigó amb els seus pern d'ancoratge, inclosa l'excavació. També s'inclou la placa o pica de terra, així com els accessoris i altres elements necessaris pel seu correcte funcionament. També s'inclou l'arqueta de derivació. Es mesurarà per unitat (Ut.) acabada i comprovada.

Centres i quadres de maniobra. S'inclouen a l'esmentat concepte aquells materials degudament instal·lats necessaris per a la correcta maniobra d'encesa, apagat, protecció i mesurament de les instal·lacions. Aquesta unitat inclou tots els materials necessaris com: programador astronòmic, contactors, interruptors diferencials rearmables automàticament i magnetotèrmics, fusibles, armaris comptadors, posta a terra, basament per al corresponent ancoratge, cables elèctrics d'escomesa fins el quadre de baixa tensió dins l'Estació Transformadora, etc. Inclou l'esmentada unitat l'armari de maniobra com a continent dels elements abans esmentats, així com l'obra civil d'assentament del mateix. Tot això degudament connectat i posat en servei. Es mesurarà per unitat (Ut) acabada i en servei.

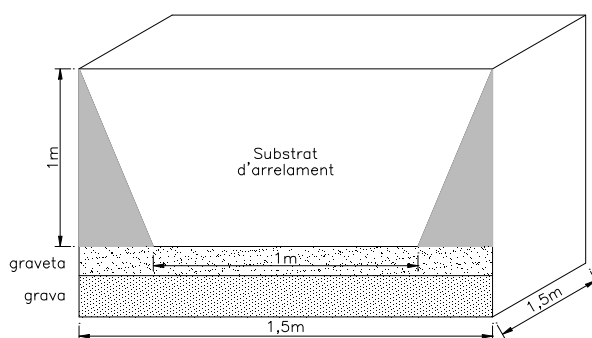
5. PLANTACIO DELS ARBRES

5.1 Obertura de clot

Primer s'excavarà un forat de 100/200 cm. d'amplada per 100/200 cm. de llargada i 100 cm. de profunditat.

S'estendrà una capa de grava de 12-25 mm al fons del clot, de 30 cm. de gruix i es cobrirà amb 20 cm de "garbancillo" (5-12 mm) que actuarà com a filtre per evitar la colmatació de la grava.

Part de la terra extreta, un com remoguda amb la pala de la màquina excavadora, es tornarà a col·locar a les dues parets laterals de 150 cm., deixant una pendent de uns 45°. Es a dir, que el forat de plantació a un metre de profunditat només té un metre de llargada, però, a la superfície fa un



metre i mig o dos.

Mesurament i abonament

L'obertura de clots s'abonarà per unitat (ut) d'obertura de clot mesurat al terreny.

5.2 Plantació

El substrat d'arrelament s'haurà preparat prèviament amb una barreja homogènia.

70% de sorra rentada

20% de compost vegetal

10% de la terra d'origen

i una aportació de 500 gr. de silicat col·loidal fosfatat del tipus Agrosil LR.

Abans de col·locar l'arbre, es tiraran unes quantes palades de substrat fins a l'alçada convenient i es compactarà la base que ha de sostenir el pa de terra.

Un cop centrat, aplomat i equilibrat es falcarà el pa de terra "atacant" la seva base.

S'acabarà d'aportar el substrat restant, tot procurant que a mesura que es va incorporant es vagi "atacant" amb una estaca, a fi d'evitar bosses d'aire, assegurar el contacte de les arrels i estabilitzar l'arbre.

El rebliment del clot s'ha de fer en successives capes de menys de 30 cm., compactant-les amb mitjans manuals.

El nivell de plantació vindrà marcat pel coll de l'arbre, tenint en compte l'assentament de les terres després del primer reg.

Mesurament i abonament

La plantació d'arbres i el reblert s'abonarà per unitats (ut). Al preu unitari corresponent s'inclou el subministrament i transport, així com tots aquells elements i operacions que calguin per a un bon arrelament i creixement.

**PROJECTE DE CONSERVACIÓ I MANTENIMENT DE LA VORERA DE LA PLAÇA
CATALUNYA ENTRE EN CARRER PI I SUNYER I JOSEP**

AJUNTAMENT DE ROSES
PU11015OT

ÀREA D'URBANISME
DOCUMENTS NÚM 4

DOCUMENT NÚM.1 - MEMÒRIA I ANNEXOS

DOCUMENT NÚM.2 - PLÀNOLS

DOCUMENT NÚM.3 - PLEC DE PRESCRIPCIONS TÈCNIQUES

DOCUMENT NÚM.4 - PRESSUPOST

Quadre de Preus núm. 1

Quadre de preus núm. 2

Amidaments

Pressupost

Quadre de preus núm. 1

QUADRE DE PREUS NÚMERO 1

Data: 13/03/12

Pàg.: 1

NÚMERO	CODI	UA	DESCRIPCIÓ	PREU	
P-1	F2193A05	m	Demolició i tall de paviment de formigó just al limit de façanes, amb compressor i càrrega mecànica sobre camió, (QUATRE EUROS AMB NOU CENTIMS)	4,09	€
P-2	F2194JF3	m2	DEMOLICIÓ DE PAVIMENT DE PANOTS COL-LOCATS SOBRE FORMIGÓ, DE FINS A 15 CM DE GRUIX I FINS A 2 M. D'AMPLÀRIA AMB COMPRESOR. (SIS EUROS AMB CINQUANTA-UN CENTIMS)	6,51	€
P-3	F21K4AC4	M2	DEMOLICIO DE PAVIMENT DE FORMIGO, DE 12 A 15 CM DE GRUIX, COM A MAXIM, I DE MES DE 1 M D'AMPLARIA, AMB MARTELL TRENCADOR MUNTAT SOBRE RETROEXCAVADORA I CARREGA SOBRE CAMIO (CINC EUROS AMB VINT-I-NOU CENTIMS)	5,29	€
P-4	F21N4XC2	M2	DEMOLICIO DE PAVIMENT DE MESCLA BITUMINOSA, DE 10 CM DE GRUIX, COM A MAXIM, I DE MES DE 1 M D'AMPLARIA, AMB MITJANS MECANICS I CARREGA SOBRE CAMIO (QUATRE EUROS AMB VINT-I-CINC CENTIMS)	4,25	€
P-5	F21PV045	M	DEMOLICIO DE VORADA AMB BASE DE FORMIGO INCLOS RIGOLA, I CARREGA SOBRE CAMIO (QUATRE EUROS AMB VINT CENTIMS)	4,20	€
P-6	F2225A22	M3	EXCAVACIÓ DE RASES I POUS DE FINS A 4 M DE FONDÀRIA I FINS A 2 M D'AMPLÀRIA, EN TERRENY NO CLASSIFICAT, AMB MITJANS MECÀNICS I CÀRREGA MECÀNICA DEL MATERIAL EXCAVAT (DEU EUROS AMB DOTZE CENTIMS)	10,12	€
P-7	F222H123	m3	Excavació de rasa de fins a 1 m d'amplària i fins a 2 m de fondària, en terreny roca, amb martell trencador muntat sobre retroexcavadora i càrrega mecànica del material excavat (QUARANTA-NOU EUROS AMB SETANTA-VUIT CENTIMS)	49,78	€
P-8	F228560F	M3	REBLIMENT I PICONATGE DE RASA D'AMPLÀRIA FINS A 0.6 M, AMB MATERIAL PROVINENT DE LA MATEIXA OBRA, EN TONGADES DE GRUIX FINS A 25 CM, UTILITZANT PICÓ VIBRANT, AMB COMPACTACIÓ DEL 95 % PM (VUIT EUROS AMB SEIXANTA CENTIMS)	8,60	€
P-9	F241U103	M3	TRANSPORT DE TERRES AMB CAMIO DE 12 T FINS L'ABOCADOR AUTORITZAT, INCLOS CANON D'ABOCAMENT I MANTENIMENT DE L'ABOCADOR (SIS EUROS AMB CINQUANTA-CINC CENTIMS)	6,55	€
P-10	F241U105	M3	TRANSPORT DE RUNES AMB CAMIO DE 12 T FINS L'ABOCADOR AUTORITZAT, INCLOS CANON D'ABOCAMENT I MANTENIMENT DE L'ABOCADOR (NOU EUROS AMB CINQUANTA-TRES CENTIMS)	9,53	€

QUADRE DE PREUS NÚMERO 1

Data: 13/03/12

Pàg.: 2

NÚMERO	CODI	UA	DESCRIPCIÓ	PREU	
P-11	F2A1G000	M3	SUBMINISTRAMENT DE SAULO SENSE GARBELLAR, D'APORTACIO (CATORZE EUROS AMB QUARANTA CENTIMS)	14,40	€
P-12	F931201J	M3	BASE DE TOT-U ARTIFICIAL, AMB ESTESA I PICONATGE DEL MATERIAL AL 98 % DEL PM (VINT-I-VUIT EUROS AMB TRENTA-SIS CENTIMS)	28,36	€
P-13	F9365H11	M3	BASE DE FORMIGÓ HM-20/B/20/I, DE CONSISTÈNCIA TOVA I GRANDÀRIA MÀXIMA DEL GRANULAT 20 MM, ABOCAT DES DE CAMIÓ AMB ESTESA I VIBRATGE MANUAL, AMB ACABAT REGLEJAT (SEIXANTA-SET EUROS AMB TRENTA-TRES CENTIMS)	67,33	€
P-14	F9365H51	m3	Base de formigó HM-20/B/20/I, de consistència tova i grandària màxima del granulat 20 mm, abocat amb transport interior mecànic amb estesa i vibratge manual, amb acabat reglejat (SETANTA-NOU EUROS AMB QUARANTA-QUATRE CENTIMS)	79,44	€
P-15	F96513C5	m	Rigola cuneta de peces de formigó, monocapa, amb secció normalitzada per a vianants A3 de 25x7 cm, de classe climàtica B, classe resistent a l'abrasió H i classe resistent a flexió S (R-3,5 MPa), segons UNE-EN 1340, col·locada sobre base de formigó HM-20/P/40/I de 10 a 20 cm d'alçària, i rejuntada amb morter M-5 (VINT-I-TRES EUROS AMB CINQUANTA-CINC CENTIMS)	23,55	€
P-16	F965U010	M	VORADA RECTA DE FORMIGO TIPUS TAULO, DE 8X20 CM, COL.LOCADA AMB FONAMENT DE FORMIGO (TRETZE EUROS AMB NORANTA-CINC CENTIMS)	13,95	€
P-17	F965U211	M	VORADA RECTA DE FORMIGO DE 15X25 CM, COL.LOCADA AMB FONAMENT DE FORMIGO (VINT-I-TRES EUROS AMB SETANTA-UN CENTIMS)	23,71	€
P-18	F9E13204	M2	PAVIMENT DE PANOT 9 PASTILLES PER A VORERA GRIS DE 20X20X4 CM, CLASSE 1A TIPUS 2, COL.LOCAT A L'ESTESA AMB SORRA-CIMENT DE 200 KG/M3 DE CIMENT PORTLAND I BEURADA DE CIMENT PORTLAND (VINT EUROS AMB TRENTA-TRES CENTIMS)	20,33	€
P-19	F9F5U110	M2	PAVIMENT DE PECES PREFABRICADES DE FORMIGO VIBROPREMSAT AMB PERCENTATGE D'ARID RECICLAT I TEXTURA GRANALLADA DE 60X40X6 CM, COL.LOCAT A TRUC DE MACETA AMB MORTER DE CIMENT P-350 PLASTIC DE DOSIFICACIO MINIMA 250 KG/M3 (TRENTA-VUIT EUROS AMB SETANTA-QUATRE CENTIMS)	38,74	€
P-20	F9F5U111	M2	PAVIMENT DE PECES PREFABRICADES DE FORMIGO VIBROPREMSAT AMB PERCENTATGE D'ARID RECICLAT I TEXTURA GRANALLADA DE 40X20X8 CM model Petra de Breinco o similar, COL.LOCAT A TRUC DE MACETA AMB MORTER DE CIMENT P-350 PLASTIC DE DOSIFICACIO MINIMA 250 KG/M3 (TRENTA-VUIT EUROS AMB SETANTA-QUATRE CENTIMS)	38,74	€

QUADRE DE PREUS NÚMERO 1

Data: 13/03/12

Pàg.: 3

NÚMERO	CODI	UA	DESCRIPCIÓ	PREU	
P-21	F9F5U115	U	REPOSICIO DE TAPES DE PERICONS EXISTENTS, AMB RECREIXEMENT DEL COS I ADAPTACIO DEL MARC I TAPA A LA NOVA RASANT (TRENTA-UN EUROS AMB CINQUANTA-VUIT CENTIMS)	31,58	€
P-22	F9G3C045	M3	PAVIMENT DE FORMIGO AMB GRANULAT GRANITIC HP-45 (PG-3), ESCAMPAT DES DE CAMIO, ESTESA I VIBRATGE MECANIC, Acabat respallat. (VUITANTA-TRES EUROS AMB NORANTA CENTIMS)	83,90	€
P-23	F9H13114	T	PAVIMENT DE MESCLA BITUMINOSA EN CALENT DE COMPOSICIÓ DENSA D-20 AMB GRANULAT GRANÍTIC I BETUM ASFÀLTIC DE PENETRACIÓ, ESTESA I COMPACTADA AL 98 % DE L'ASSAIG MARSHALL (QUARANTA-SET EUROS AMB VINT-I-UN CENTIMS)	47,21	€
P-24	F9J12X50	M2	REG D'IMPRIMACIÓ AMB EMULSIÓ BITUMINOSA CATIÒNICA ECI, AMB DOTACIÓ 1,5 KG/M2 (ZERO EUROS AMB SEIXANTA-DOS CENTIMS)	0,62	€
P-25	FD1BU020	U	EMBORNAL PER A AIGUES PLUVIALS AMB CAIXA PREFABRICADA DE FORMIGO DE 70X30 CM DE SECCIO INTERIOR, AMB COL.LOCACIO DE BASTIMENT I REIXA D'EMBORNAL DE 750X300X41 MM DE FOSA DUCTIL CLASSE C-250 TIPUS EBRO O SIMILAR. (CENT SETANTA-CINC EUROS AMB VINT CENTIMS)	175,20	€
P-26	FD7F5575	M	TUB DE P.E.A.D CORRUGAT DOBLE CAPA DE 200 MM DE DIAMETRE NOMINAL, EMBOLCALLAT AMB FORMIGO DE RESISTENCIA DE 15N/MM2, COL.LOCAT AL FONS DE LA RASA INCLOS EL MOVIMENT DE TERRES NECESSARI. Inclou tots els treballs necessaris per la connexió correcte d'escomesa (QUINZE EUROS AMB CINQUANTA-TRES CENTIMS)	15,53	€
P-27	FD7JC325	m	TUB DE P.E.A.D CORRUGAT DOBLE CAPA DE 160 MM DE DIAMETRE NOMINAL, EMBOLCALLAT AMB FORMIGO DE RESISTENCIA DE 15N/MM2, COL.LOCAT AL FONS DE LA RASA INCLOS EL MOVIMENT DE TERRES NECESSARI (DEU EUROS AMB CINQUANTA-CINC CENTIMS)	10,55	€
P-28	Z001001	pa	Redacció del pla de seguretat i salut (DOS-CENTS EUROS)	200,00	€
P-29	Z001002	pa	Replanteig d'alineacions i rasants (CENT NORANTA-CINC EUROS)	195,00	€
P-30	Z001003	pa	Seguretat i Salut (TRES-CENTS SETANTA-CINC EUROS)	375,00	€

QUADRE DE PREUS NÚMERO 1

Data: 13/03/12

Pàg.: 4

NÚMERO	CODI	UA	DESCRIPCIÓ	PREU
---------------	-------------	-----------	-------------------	-------------

Quadre de preus núm. 2

QUADRE DE PREUS NÚMERO 2

Data: 13/03/12

Pàg.: 1

NÚMERO	CODI	UA	DESCRIPCIÓ	PREU	
P-1	F2193A05	m	Demolició i tall de paviment de formigó just al limit de façanes, amb compressor i càrrega mecànica sobre camió,	4,09	€
			Altres conceptes	4,09000	€
P-2	F2194JF3	m2	DEMOLICIÓ DE PAVIMENT DE PANOTS COL·LOCATS SOBRE FORMIGÓ, DE FINS A 15 CM DE GRUIX I FINS A 2 M. D'AMPLÀRIA AMB COMPRESOR.	6,51	€
			Altres conceptes	6,51000	€
P-3	F21K4AC4	M2	DEMOLICIO DE PAVIMENT DE FORMIGO, DE 12 A 15 CM DE GRUIX, COM A MAXIM, I DE MES DE 1 M D'AMPLARIA, AMB MARTELL TRENCADOR MUNTAT SOBRE RETROEXCAVADORA I CARREGA SOBRE CAMIO	5,29	€
			Altres conceptes	5,29000	€
P-4	F21N4XC2	M2	DEMOLICIO DE PAVIMENT DE MESCLA BITUMINOSA, DE 10 CM DE GRUIX, COM A MAXIM, I DE MES DE 1 M D'AMPLARIA, AMB MITJANS MECANICS I CARREGA SOBRE CAMIO	4,25	€
			Altres conceptes	4,25000	€
P-5	F21PV045	M	DEMOLICIO DE VORADA AMB BASE DE FORMIGO INCLOS RIGOLA, I CARREGA SOBRE CAMIO	4,20	€
			Altres conceptes	4,20000	€
P-6	F2225A22	M3	EXCAVACIÓ DE RASES I POUS DE FINS A 4 M DE FONDÀRIA I FINS A 2 M D'AMPLÀRIA, EN TERRENY NO CLASSIFICAT, AMB MITJANS MECÀNICS I CÀRREGA MECÀNICA DEL MATERIAL EXCAVAT	10,12	€
			Altres conceptes	10,12000	€
P-7	F222H123	m3	Excavació de rasa de fins a 1 m d'amplària i fins a 2 m de fondària, en terreny roca, amb martell trencador muntat sobre retroexcavadora i càrrega mecànica del material excavat	49,78	€
			Altres conceptes	49,78000	€
P-8	F228560F	M3	REBLIMENT I PICONATGE DE RASA D'AMPLÀRIA FINS A 0.6 M, AMB MATERIAL PROVINENT DE LA MATEIXA OBRA, EN TONGADES DE GRUIX FINS A 25 CM, UTILITZANT PICÓ VIBRANT, AMB COMPACTACIÓ DEL 95 % PM	8,60	€
			Altres conceptes	8,60000	€
P-9	F241U103	M3	TRANSPORT DE TERRES AMB CAMIO DE 12 T FINS L'ABOCADOR AUTORITZAT, INCLOS CANON D'ABOCAMENT I MANTENIMENT DE L'ABOCADOR	6,55	€
			Altres conceptes	6,55000	€
P-10	F241U105	M3	TRANSPORT DE RUNES AMB CAMIO DE 12 T FINS L'ABOCADOR AUTORITZAT, INCLOS CANON D'ABOCAMENT I MANTENIMENT DE L'ABOCADOR	9,53	€
			Altres conceptes	9,53000	€
P-11	F2A1G000	M3	SUBMINISTRAMENT DE SAULO SENSE GARBELLAR, D'APORTACIO	14,40	€
	B0321000	M3	SAULÓ SENSE GARBELLAR	14,39900	€

QUADRE DE PREUS NÚMERO 2

Data: 13/03/12

Pàg.: 2

NÚMERO	CODI	UA	DESCRIPCIÓ	PREU
			Altres conceptes	0,00100 €
P-12	F931201J	M3	BASE DE TOT-U ARTIFICIAL, AMB ESTESA I PICONATGE DEL MATERIAL AL 98 % DEL PM	28,36 €
	B0111000	M3	AIGUA	0,04000 €
	B0372000	M3	TOT-U ARTIFICIAL	16,06500 €
			Altres conceptes	12,25500 €
P-13	F9365H11	M3	BASE DE FORMIGÓ HM-20/B/20/I, DE CONSISTÈNCIA TOVA I GRANDÀRIA MÀXIMA DEL GRANULAT 20 MM, ABOCAT DES DE CAMIÓ AMB ESTESA I VIBRATGE MANUAL, AMB ACABAT REGLEJAT	67,33 €
	B0641050	M3	FORMIGÓ HM-20/B/20/I DE CONSISTÈNCIA TOVA, GRANDÀRIA MÀXIMA DEL GR	52,24800 €
			Altres conceptes	15,08200 €
P-14	F9365H51	m3	Base de formigó HM-20/B/20/I, de consistència tova i grandària màxima del granulat 20 mm, abocat amb transport interior mecànic amb estesa i vibratge manual, amb acabat reglejat	79,44 €
	B064300B	m3	Formigó HM-20/B/20/I de consistència tova, grandària màxima del granulat 20 mm, a	68,59650 €
			Altres conceptes	10,84350 €
P-15	F96513C5	m	Rigola cuneta de peces de formigó, monocapa, amb secció normalitzada per a vianants A3 de 25x7 cm, de classe climàtica B, classe resistent a l'abrasió H i classe resistent a flexió S (R-3,5 MPa), segons UNE-EN 1340, col·locada sobre base de formigó HM-20/P/40/I de 10 a 20 cm d'alçària, i rejuntada amb morter M-5	23,55 €
	B064500C	m3	Formigó HM-20/P/40/I de consistència plàstica, grandària màxima del granulat 40 mm,	2,76848 €
	B0710250	t	Morter per a ram de paleta, classe M 5 (5 N/mm ²), a granel, de designació (G) segons	0,08255 €
	B96513C0	m	Vorada recta de formigó, monocapa, amb secció normalitzada per a vianants A3 de 20	4,44150 €
			Altres conceptes	16,25747 €
P-16	F965U010	M	VORADA RECTA DE FORMIGO TIPUS TAULO, DE 8X20 CM, COL·LOCADA AMB FONAMENT DE FORMIGO	13,95 €
	B96513D0	M	PEÇA RECTA DE FORMIGÓ PER A VORADES, MONOCAPA PER A VIANANTS A3	3,81000 €
	B0602210	M3	FORMIGO DE RESISTENCIA 10 N/MM2, DE CONSISTENCIA PLASTICA I GRANDA	2,24760 €
			Altres conceptes	7,89240 €
P-17	F965U211	M	VORADA RECTA DE FORMIGO DE 15X25 CM, COL·LOCADA AMB FONAMENT DE FORMIGO	23,71 €
	B96517D0	M	PEÇA RECTA DE FORMIGÓ PER A VORADES DE 15X25 CM CLASSE R 5	5,21000 €
	B0602210	M3	FORMIGO DE RESISTENCIA 10 N/MM2, DE CONSISTENCIA PLASTICA I GRANDA	2,43490 €
	B0604220	M3	FORMIGO DE RESISTENCIA 15 N/MM2, DE CONSISTENCIA PLASTICA I GRANDA	3,39680 €
	B0DZJ0K6	U	PART PROPORCIONAL DE MATERIALS AUXILIARS PER ENCOFRAR	2,75000 €
			Altres conceptes	9,91830 €
P-18	F9E13204	M2	PAVIMENT DE PANOT 9 PASTILLES PER A VORERA GRIS DE 20X20X4 CM, CLASSE 1A TIPUS 2, COL·LOCAT A L'ESTESA AMB SORRA-CIMENT DE 200 KG/M3 DE CIMENT PORTLAND I BEURADA DE CIMENT PORTLAND	20,33 €

QUADRE DE PREUS NÚMERO 2

Data: 13/03/12

Pàg.: 3

NÚMERO	CODI	UA	DESCRIPCIÓ	PREU
	B9E13200	M2	PANOT GRIS DE 20X20X4 CM, CLASSE 1A, TIPUS 2	4,75320 €
	B0514301	T	CIMENT PÒRTLAND AMB ESCÒRIA CEM II/B-S 32,5, EN SACS	0,20985 €
	B0111000	M3	AIGUA	0,00800 €
			Altres conceptes	15,35895 €
P-19	F9F5U110	M2	PAVIMENT DE PECES PREFABRICADES DE FORMIGO VIBROPREMSAT AMB PERCENTATGE D'ARID RECICLAT I TEXTURA GRANALLADA DE 60X40X6 CM, COL.LOCAT A TRUC DE MACETA AMB MORTER DE CIMENT P-350 PLASTIC DE DOSIFICACIO MINIMA 250 KG/M3	38,74 €
	B9G1V001	M2	PAVIMENT PECES PREFABRICADES DE FORMIGO, DIMENSIONS 60X40X8CM. m	24,65400 €
	B0111000	M3	AIGUA	0,00400 €
			Altres conceptes	14,08200 €
P-20	F9F5U111	M2	PAVIMENT DE PECES PREFABRICADES DE FORMIGO VIBROPREMSAT AMB PERCENTATGE D'ARID RECICLAT I TEXTURA GRANALLADA DE 40X20X8 CM model Petra de Breinco o similar , COL.LOCAT A TRUC DE MACETA AMB MORTER DE CIMENT P-350 PLASTIC DE DOSIFICACIO MINIMA 250 KG/M3	38,74 €
	B0111000	M3	AIGUA	0,00400 €
	B9G1V002	M2	PAVIMENT PECES PREFABRICADES DE FORMIGO, DIMENSIONS 40X20X8 CM,	24,65400 €
			Altres conceptes	14,08200 €
P-21	F9F5U115	U	REPOSICIO DE TAPES DE PERICONS EXISTENTS, AMB RECREIXEMENT DEL COS I ADAPTACIO DEL MARC I TAPA A LA NOVA RASANT	31,58 €
	B0DZJ0K6	U	PART PROPORCIONAL DE MATERIALS AUXILIARS PER ENCOFRAR	0,55000 €
	B0604210	M3	FORMIGO DE RESISTENCIA 15 N/MM2, DE CONSISTENCIA PLASTICA I GRANDA	0,41470 €
	B0111000	M3	AIGUA	0,00400 €
			Altres conceptes	30,61130 €
P-22	F9G3C045	M3	PAVIMENT DE FORMIGO AMB GRANULAT GRANITIC HP-45 (PG-3), ESCAMPAT DES DE CAMIO, ESTESA I VIBRATGE MECANIC, Acabat respallat.	83,90 €
	B06BU030	M3	FORMIGO AMB GRANULAT GRANITIC HP-45 (PG-3)	53,00400 €
			Altres conceptes	30,89600 €
P-23	F9H13114	T	PAVIMENT DE MESCLA BITUMINOSA EN CALENT DE COMPOSICIÓ DENSE D-20 AMB GRANULAT GRANÍTIC I BETUM ASFÀLTIC DE PENETRACIÓ, ESTESA I COMPACTADA AL 98 % DE L'ASSAIG MARSHALL	47,21 €
	B9H13110	T	MESCLA BITUMINOSA EN CALENT DE COMPOSICIÓ DENSE D-20 AMB GRANUL	43,88000 €
			Altres conceptes	3,33000 €
P-24	F9J12X50	M2	REG D'IMPRIMACIÓ AMB EMULSIÓ BITUMINOSA CATIONICA ECI, AMB DOTACIÓ 1,5 KG/M2	0,62 €
	B0552B00	KG	EMULSIÓ BITUMINOSA CATIONICA TIPUS ECI	0,46500 €

QUADRE DE PREUS NÚMERO 2

Data: 13/03/12

Pàg.: 4

NÚMERO	CODI	UA	DESCRIPCIÓ	PREU
			Altres conceptes	0,15500 €
P-25	FD1BU020	U	EMBORNAL PER A AIGUES PLUVIALS AMB CAIXA PREFABRICADA DE FORMIGO DE 70X30 CM DE SECCIO INTERIOR, AMB COL.LOCACIO DE BASTIMENT I REIXA D'EMBORNAL DE 750X300X41 MM DE FOSA DUCTIL CLASSE C-250 TIPUS EBRO O SIMILAR.	175,20 €
	BD1BU020	U	BASTIMENT I REIXA ARTICULADA D'EMBORNAL DE 750X300X41 MM, DE F.D. CL	58,84000 €
	BD1B102	U	CAIXA DE FORMIGO PREFABRICADA PER EMBORNAL DE 75X30X80 CM	35,21000 €
			Altres conceptes	81,15000 €
P-26	FD7F5575	M	TUB DE P.E.A.D CORRUGAT DOBLE CAPA DE 200 MM DE DIAMETRE NOMINAL, EMBOLCALLAT AMB FORMIGO DE RESISTENCIA DE 15N/MM2, COL.LOCAT AL FONTS DE LA RASA INCLOS EL MOVIMENT DE TERRES NECESSARI. Inclou tots els treballs necessaris per la connexió correcte d'escomesa	15,53 €
	BD7F5570	M	TUB DE PEAD DN 200 MM CORRUGAT DOBLE CAPA AMB MANEGUET D'UNIO	12,75750 €
			Altres conceptes	2,77250 €
P-27	FD7JC325	m	TUB DE P.E.A.D CORRUGAT DOBLE CAPA DE 160 MM DE DIAMETRE NOMINAL, EMBOLCALLAT AMB FORMIGO DE RESISTENCIA DE 15N/MM2, COL.LOCAT AL FONTS DE LA RASA INCLOS EL MOVIMENT DE TERRES NECESSARI	10,55 €
	BD7F5370	M	TUB DE PEAD DN 160 MM CORRUGAT DOBLE CAPA AMB MANEGUET D'UNIO	5,30000 €
			Altres conceptes	5,25000 €
P-28	Z001001	pa	Redacció del pla de seguretat i salut	200,00 €
			Sense descomposició	200,00000 €
P-29	Z001002	pa	Replanteig d'alineacions i rasants	195,00 €
			Sense descomposició	195,00000 €
P-30	Z001003	pa	Seguretat i Salut	375,00 €
			Sense descomposició	375,00000 €

Cristina Casas Facerias
Arquitecta

Carles Quirch Nuñez
Arquitecte Tècnic

Roses, 13 de març de 2012

Amidaments

AMIDAMENTS

Data: 13/03/12

Pàg.: 1

Obra 01 PRESSUPOST PU110150T
 Capítol 01 PRELIMINARS I REPLANTEIG

NUM.	CODI	UA	DESCRIPCIÓ		
1	Z001001	pa	Redacció del pla de seguretat i salut	AMIDAMENT DIRECTE	1,000
2	Z001002	pa	Replanteig d'alineacions i rasants	AMIDAMENT DIRECTE	1,000
3	Z001003	pa	Seguretat i Salut	AMIDAMENT DIRECTE	1,000

Obra 01 PRESSUPOST PU110150T
 Capítol 02 ENDERROCS

NUM.	CODI	UA	DESCRIPCIÓ		
1	F2194JF3	m2	DEMOLICIÓ DE PAVIMENT DE PANOTS COL·LOCATS SOBRE FORMIGÓ, DE FINS A 15 CM DE GRUIX I FINS A 2 M. D'AMPLÀRIA AMB COMPRESOR.		
				TOTAL AMIDAMENT	39,945
2	F21K4AC4	M2	DEMOLICIO DE PAVIMENT DE FORMIGO, DE 12 A 15 CM DE GRUIX, COM A MAXIM, I DE MES DE 1 M D'AMPLARIA, AMB MARTELL TRENCADOR MUNTAT SOBRE RETROEXCAVADORA I CARREGA SOBRE CAMIO		
				TOTAL AMIDAMENT	5,000
3	F2193A05	m	Demolició i tall de paviment de formigó just al limit de façanes, amb compressor i càrrega mecànica sobre camió,		
				TOTAL AMIDAMENT	107,000
4	F21PV045	M	DEMOLICIO DE VORADA AMB BASE DE FORMIGO INCLOS RIGOLA, I CARREGA SOBRE CAMIO		
				TOTAL AMIDAMENT	17,600

AMIDAMENTS

Data: 13/03/12

Pàg.: 2

5 F21N4XC2 M2 DEMOLICIO DE PAVIMENT DE MESCLA BITUMINOSA, DE 10 CM DE GRUIX, COM A MAXIM, I DE MES DE 1 M D'AMPLARIA, AMB MITJANS MECANICS I CARREGA SOBRE CAMIO

Num.	Text	Tipus	[C]	[D]	[E]	[F]	TOTAL	Fórmula
1			109,000	2,400	0,200		52,320	C#*D#*E#*F#

TOTAL AMIDAMENT 52,320

6 F241U105 M3 TRANSPORT DE RUNES AMB CAMIO DE 12 T FINS L'ABOCADOR AUTORITZAT, INCLOS CANON D'ABOCAMENT I MANTENIMENT DE L'ABOCADOR

Num.	Text	Tipus	[C]	[D]	[E]	[F]	TOTAL	Fórmula
1	vorera		39,945			1,200	47,934	C#*D#*E#*F#
2	vorada		17,600			1,200	21,120	C#*D#*E#*F#
3	pav. asfàltic		52,320			1,200	62,784	C#*D#*E#*F#
4	altres		20,000				20,000	C#*D#*E#*F#

TOTAL AMIDAMENT 151,838

Obra 01 PRESSUPOST PU110150T
 Capítol 03 CLAVAGUERAM

NUM. CODI UA DESCRIPCIÓ

1 F2225A22 M3 EXCAVACIÓ DE RASES I POUS DE FINS A 4 M DE FONDÀRIA I FINS A 2 M D'AMPLÀRIA, EN TERRENY NO CLASSIFICAT, AMB MITJANS MECÀNICS I CÀRREGA MECÀNICA DEL MATERIAL EXCAVAT

Num.	Text	Tipus	[C]	[D]	[E]	[F]	TOTAL	Fórmula
1	rases escomeses		11,000	2,000	0,600	1,000	13,200	C#*D#*E#*F#

TOTAL AMIDAMENT 13,200

2 F222H123 m3 Excavació de rasa de fins a 1 m d'amplària i fins a 2 m de fondària, en terreny roca, amb martell trencador muntat sobre retroexcavadora i càrrega mecànica del material excavat

Num.	Text	Tipus	[C]	[D]	[E]	[F]	TOTAL	Fórmula
1	previsio		5,000	0,600	1,000		3,000	C#*D#*E#*F#

TOTAL AMIDAMENT 3,000

3 F241U103 M3 TRANSPORT DE TERRES AMB CAMIO DE 12 T FINS L'ABOCADOR AUTORITZAT, INCLOS CANON D'ABOCAMENT I MANTENIMENT DE L'ABOCADOR

Num.	Text	Tipus	[C]	[D]	[E]	[F]	TOTAL	Fórmula
1			13,200			1,200	15,840	C#*D#*E#*F#
2			3,000			1,200	3,600	C#*D#*E#*F#

TOTAL AMIDAMENT 19,440

4 F2A1G000 M3 SUBMINISTRAMENT DE SAULO SENSE GARBELLAR, D'APORTACIO

Num.	Text	Tipus	[C]	[D]	[E]	[F]	TOTAL	Fórmula
1			13,200				13,200	C#*D#*E#*F#

AMIDAMENTS

Data: 13/03/12

Pàg.: 3

2 3,000 3,000 C#*D#*E#*F#

TOTAL AMIDAMENT 16,200

5 F228560F M3 REBLIMENT I PICONATGE DE RASA D'AMPLÀRIA FINS A 0.6 M, AMB MATERIAL PROVINENT DE LA MATEIXA OBRA, EN TONGADES DE GRUIX FINS A 25 CM, UTILITZANT PICÓ VIBRANT, AMB COMPACTACIÓ DEL 95 % PM

Num.	Text	Tipus	[C]	[D]	[E]	[F]	TOTAL	Fórmula
1			16,200				16,200	C#*D#*E#*F#

TOTAL AMIDAMENT 16,200

6 FD7F5575 M TUB DE P.E.A.D CORRUGAT DOBLE CAPA DE 200 MM DE DIAMETRE NOMINAL, EMBOLCALLAT AMB FORMIGO DE RESISTENCIA DE 15N/MM2, COL.LOCAT AL FONTS DE LA RASA INCLOS EL MOVIMENT DE TERRES NECESSARI. Inclou tots els treballs necessaris per la connexió correcte d'escomesa

Num.	Text	Tipus	[C]	[D]	[E]	[F]	TOTAL	Fórmula
1	connexions inbornals		11,000	2,500			27,500	C#*D#*E#*F#

TOTAL AMIDAMENT 27,500

7 FD7JC325 m TUB DE P.E.A.D CORRUGAT DOBLE CAPA DE 160 MM DE DIAMETRE NOMINAL, EMBOLCALLAT AMB FORMIGO DE RESISTENCIA DE 15N/MM2, COL.LOCAT AL FONTS DE LA RASA INCLOS EL MOVIMENT DE TERRES NECESSARI

Num.	Text	Tipus	[C]	[D]	[E]	[F]	TOTAL	Fórmula
1			10,000				10,000	C#*D#*E#*F#

TOTAL AMIDAMENT 10,000

8 F9365H51 m3 Base de formigó HM-20/B/20/I, de consistència tova i grandària màxima del granulat 20 mm, abocat amb transport interior mecànic amb estesa i vibratge manual, amb acabat reglejat

Num.	Text	Tipus	[C]	[D]	[E]	[F]	TOTAL	Fórmula
1	escomeses inbornals		11,000	0,400	0,400	2,000	3,520	C#*D#*E#*F#

TOTAL AMIDAMENT 3,520

9 FD1BU020 U EMBORNAL PER A AIGUES PLUVIALS AMB CAIXA PREFABRICADA DE FORMIGO DE 70X30 CM DE SECCIO INTERIOR, AMB COL.LOCACIO DE BASTIMENT I REIXA D'EMBORNAL DE 750X300X41 MM DE FOSA DUCTIL CLASSE C-250 TIPUS EBRO O SIMILAR.

Num.	Text	Tipus	[C]	[D]	[E]	[F]	TOTAL	Fórmula
1			11,000				11,000	C#*D#*E#*F#
2			0,000				0,000	C#*D#*E#*F#

TOTAL AMIDAMENT 11,000

Obra 01 PRESSUPOST PU110150T
 Capítol 04 PAVIMENTACIÓ

NUM.	CODI	UA	DESCRIPCIÓ
1	F931201J	M3	BASE DE TOT-U ARTIFICIAL, AMB ESTESA I PICONATGE DEL MATERIAL AL 98 % DEL PM

AMIDAMENTS

Data: 13/03/12

Pàg.: 4

Num.	Text	Tipus	[C]	[D]	[E]	[F]	TOTAL	Fórmula
1				4,000		0,100	0,400	C#*D#*E#*F#

TOTAL AMIDAMENT 0,400

2 F9365H11 M3 BASE DE FORMIGÓ HM-20/B/20/I, DE CONSISTÈNCIA TOVA I GRANDÀRIA MÀXIMA DEL GRANULAT 20 MM, ABOCAT DES DE CAMIÓ AMB ESTESA I VIBRATGE MANUAL, AMB ACABAT REGLEJAT

Num.	Text	Tipus	[C]	[D]	[E]	[F]	TOTAL	Fórmula
1	Paviment de llosa bicapa 60 x 40		362,000		0,150		54,300	C#*D#*E#*F#

TOTAL AMIDAMENT 54,300

3 F96513C5 m Rigola cuneta de peces de formigó, monocapa, amb secció normalitzada per a vianants A3 de 25x7 cm, de classe climàtica B, classe resistent a l'abradió H i classe resistent a flexió S (R-3,5 MPa), segons UNE-EN 1340, col·locada sobre base de formigó HM-20/P/40/I de 10 a 20 cm d'alçària, i rejuntada amb morter M-5

Num.	Text	Tipus	[C]	[D]	[E]	[F]	TOTAL	Fórmula
1			100,000				100,000	C#*D#*E#*F#

TOTAL AMIDAMENT 100,000

4 F965U010 M VORADA RECTA DE FORMIGO TIPUS TAULO, DE 8X20 CM, COL.LOCADA AMB FONAMENT DE FORMIGO

Num.	Text	Tipus	[C]	[D]	[E]	[F]	TOTAL	Fórmula
1			8,000				8,000	C#*D#*E#*F#

TOTAL AMIDAMENT 8,000

5 F965U211 M VORADA RECTA DE FORMIGO DE 15X25 CM, COL.LOCADA AMB FONAMENT DE FORMIGO

Num.	Text	Tipus	[C]	[D]	[E]	[F]	TOTAL	Fórmula
1	Previsió		5,000				5,000	C#*D#*E#*F#

TOTAL AMIDAMENT 5,000

6 F9E13204 M2 PAVIMENT DE PANOT 9 PASTILLES PER A VORERA GRIS DE 20X20X4 CM, CLASSE 1A TIPUS 2, COL.LOCAT A L'ESTESA AMB SORRA-CIMENT DE 200 KG/M3 DE CIMENT PÒRTLAND I BEURADA DE CIMENT PÒRTLAND

Num.	Text	Tipus	[C]	[D]	[E]	[F]	TOTAL	Fórmula
1	trobades de vorera		10,000				10,000	C#*D#*E#*F#

TOTAL AMIDAMENT 10,000

7 F9F5U111 M2 PAVIMENT DE PECES PREFABRICADES DE FORMIGO VIBROPREMSAT AMB PERCENTATGE D'ARID RECICLAT I TEXTURA GRANALLADA DE 40X20X8 CM model Petra de Breinco o similar, COL.LOCAT A TRUC DE MACETA AMB MORTER DE CIMENT P-350 PLASTIC DE DOSIFICACIO MINIMA 250 KG/M3

Num.	Text	Tipus	[C]	[D]	[E]	[F]	TOTAL	Fórmula
1			10,000		1,050		10,500	C#*D#*E#*F#

TOTAL AMIDAMENT 10,500

AMIDAMENTS

Data: 13/03/12

Pàg.: 5

8 F9F5U110 M2 PAVIMENT DE PECES PREFABRICADES DE FORMIGO VIBROPREMSAT AMB PERCENTATGE D'ARID RECICLAT I TEXTURA GRANALLADA DE 60X40X6 CM, COL.LOCAT A TRUC DE MACETA AMB MORTER DE CIMENT P-350 PLASTIC DE DOSIFICACIO MINIMA 250 KG/M3

Num.	Text	Tipus	[C]	[D]	[E]	[F]	TOTAL	Fórmula
1			362,000			1,030	372,860	C#*D#*E#*F#

TOTAL AMIDAMENT 372,860

9 F9G3C045 M3 PAVIMENT DE FORMIGO AMB GRANULAT GRANITIC HP-45 (PG-3), ESCAMPAT DES DE CAMIO, ESTESA I VIBRATGE MECANIC, Acabat respallat.

Num.	Text	Tipus	[C]	[D]	[E]	[F]	TOTAL	Fórmula
1			3,000				3,000	C#*D#*E#*F#

TOTAL AMIDAMENT 3,000

10 F9F5U115 U REPOSICIO DE TAPES DE PERICONS EXISTENTS, AMB RECREIXEMENT DEL COS I ADAPTACIO DEL MARC I TAPA A LA NOVA RASANT

Num.	Text	Tipus	[C]	[D]	[E]	[F]	TOTAL	Fórmula
1			15,000				15,000	C#*D#*E#*F#

TOTAL AMIDAMENT 15,000

11 F9J12X50 M2 REG D'IMPRIMACIO AMB EMULSIO BITUMINOSA CATIONICA ECI, AMB DOTACIO 1,5 KG/M2

Num.	Text	Tipus	[C]	[D]	[E]	[F]	TOTAL	Fórmula
1			100,000			0,500	50,000	C#*D#*E#*F#

TOTAL AMIDAMENT 50,000

12 F9H13114 T PAVIMENT DE MESCLA BITUMINOSA EN CALENT DE COMPOSICIO Densa D-20 AMB GRANULAT GRANITIC I BETUM ASFALTIC DE PENETRACIO, ESTESA I COMPACTADA AL 98 % DE L'ASSAIG MARSHALL

Num.	Text	Tipus	[C]	[D]	[E]	[F]	TOTAL	Fórmula
1			100,000	1,000	0,100	2,400	24,000	C#*D#*E#*F#

TOTAL AMIDAMENT 24,000

Pressupost

PRESSUPOST

Data: 13/03/12

Pàg.: 1

Obra 01 Pressupost PU110150T
 Capítol 01 PRELIMINARS I REPLANTEIG

NUM. CODI	UA	DESCRIPCIÓ	PREU	AMIDAMENT	IMPORT
1	Z001001	pa Redacció del pla de seguretat i salut (P - 28)	200,00	1,000	200,00
2	Z001002	pa Replanteig d'alineacions i rasants (P - 29)	195,00	1,000	195,00
3	Z001003	pa Seguretat i Salut (P - 30)	375,00	1,000	375,00
TOTAL	Capítol	01.01			770,00

Obra 01 Pressupost PU110150T
 Capítol 02 ENDERROCS

NUM. CODI	UA	DESCRIPCIÓ	PREU	AMIDAMENT	IMPORT
1	F2194JF3	m2 DEMOLICIÓ DE PAVIMENT DE PANOTS COL·LOCATS SOBRE FORMIGÓ, DE FINS A 15 CM DE GRUIX I FINS A 2 M. D'AMPLÀRIA AMB COMPRESOR. (P - 2)	6,51	39,945	260,04
2	F21K4AC4	M2 DEMOLICIO DE PAVIMENT DE FORMIGO, DE 12 A 15 CM DE GRUIX, COM A MAXIM, I DE MES DE 1 M D'AMPLARIA, AMB MARTELL TRENCADOR MUNTAT SOBRE RETROEXCAVADORA I CARREGA SOBRE CAMIO (P - 3)	5,29	5,000	26,45
3	F2193A05	m Demolició i tall de paviment de formigó just al limit de façanes, amb compresor i càrrega mecànica sobre camió, (P - 1)	4,09	107,000	437,63
4	F21PV045	M DEMOLICIO DE VORADA AMB BASE DE FORMIGO INCLOS RIGOLA, I CARREGA SOBRE CAMIO (P - 5)	4,20	17,600	73,92
5	F21N4XC2	M2 DEMOLICIO DE PAVIMENT DE MESCLA BITUMINOSA, DE 10 CM DE GRUIX, COM A MAXIM, I DE MES DE 1 M D'AMPLARIA, AMB MITJANS MECANICS I CARREGA SOBRE CAMIO (P - 4)	4,25	52,320	222,36
6	F241U105	M3 TRANSPORT DE RUNES AMB CAMIO DE 12 T FINS L'ABOCADOR AUTORITZAT, INCLOS CANON D'ABOCAMENT I MANTENIMENT DE L'ABOCADOR (P - 10)	9,53	151,838	1.447,02
TOTAL	Capítol	01.02			2.467,42

Obra 01 Pressupost PU110150T
 Capítol 03 CLAVAGUERAM

NUM. CODI	UA	DESCRIPCIÓ	PREU	AMIDAMENT	IMPORT
1	F2225A22	M3 EXCAVACIÓ DE RASES I POUS DE FINS A 4 M DE FONDÀRIA I FINS A 2 M D'AMPLÀRIA, EN TERRENY NO CLASSIFICAT, AMB MITJANS MECANICS I CÀRREGA MECÀNICA DEL MATERIAL EXCAVAT (P - 6)	10,12	13,200	133,58
2	F222H123	m3 Excavació de rasa de fins a 1 m d'amplària i fins a 2 m de fondària, en terreny roca, amb martell trencador muntat sobre retroexcavadora i càrrega mecànica del material excavat (P - 7)	49,78	3,000	149,34
3	F241U103	M3 TRANSPORT DE TERRES AMB CAMIO DE 12 T FINS L'ABOCADOR AUTORITZAT, INCLOS CANON D'ABOCAMENT I MANTENIMENT DE L'ABOCADOR (P - 9)	6,55	19,440	127,33
4	F2A1G000	M3 SUBMINISTRAMENT DE SAULO SENSE GARBELLAR, D'APORTACIO (P - 11)	14,40	16,200	233,28
5	F228560F	M3 REBLIMENT I PICONATGE DE RASA D'AMPLÀRIA FINS A 0.6 M, AMB MATERIAL PROVINENT DE LA MATEIXA OBRA, EN TONGADES DE GRUIX FINS A 25 CM, UTILITZANT PICÓ VIBRANT, AMB COMPACTACIÓ DEL 95 % PM (P - 8)	8,60	16,200	139,32

PRESSUPOST

Data: 13/03/12

Pàg.: 2

6	FD7F5575	M	TUB DE P.E.A.D CORRUGAT DOBLE CAPA DE 200 MM DE DIAMETRE NOMINAL, EMBOLCALLAT AMB FORMIGO DE RESISTENCIA DE 15N/MM2, COL.LOCAT AL FON DE LA RASA INCLOS EL MOVIMENT DE TERRES NECESSARI. Inclou tots els treballs necessaris per la connexió correcte d'escomesa (P - 26)	15,53	27,500	427,08
7	FD7JC325	m	TUB DE P.E.A.D CORRUGAT DOBLE CAPA DE 160 MM DE DIAMETRE NOMINAL, EMBOLCALLAT AMB FORMIGO DE RESISTENCIA DE 15N/MM2, COL.LOCAT AL FON DE LA RASA INCLOS EL MOVIMENT DE TERRES NECESSARI (P - 27)	10,55	10,000	105,50
8	F9365H51	m3	Base de formigó HM-20/B/20/I, de consistència tova i grandària màxima del granulat 20 mm, abocat amb transport interior mecànic amb estesa i vibratge manual, amb acabat reglejat (P - 14)	79,44	3,520	279,63
9	FD1BU020	U	EMBORNAL PER A AIGUES PLUVIALS AMB CAIXA PREFABRICADA DE FORMIGO DE 70X30 CM DE SECCIO INTERIOR, AMB COL.LOCACIO DE BASTIMENT I REIXA D'EMBORNAL DE 750X300X41 MM DE FOSA DUCTIL CLASSE C-250 TIPUS EBRO O SIMILAR. (P - 25)	175,20	11,000	1.927,20

TOTAL	Capitol	01.03				3.522,26
--------------	----------------	--------------	--	--	--	-----------------

Obra	01	Pressupost PU110150T
Capitol	04	PAVIMENTACIÓ

NUM.	CODI	UA	DESCRIPCIÓ	PREU	AMIDAMENT	IMPORT
1	F931201J	M3	BASE DE TOT-U ARTIFICIAL, AMB ESTESA I PICONATGE DEL MATERIAL AL 98 % DEL PM (P - 12)	28,36	0,400	11,34
2	F9365H11	M3	BASE DE FORMIGÓ HM-20/B/20/I, DE CONSISTÈNCIA TOVA I GRANDÀRIA MÀXIMA DEL GRANULAT 20 MM, ABOCAT DES DE CAMIÓ AMB ESTESA I VIBRATGE MANUAL, AMB ACABAT REGLEJAT (P - 13)	67,33	54,300	3.656,02
3	F96513C5	m	Rigola cuneta de peces de formigó, monocapa, amb secció normalitzada per a vianants A3 de 25x7 cm, de classe climàtica B, classe resistent a l'abradió H i classe resistent a flexió S (R-3,5 MPa), segons UNE-EN 1340, col-locada sobre base de formigó HM-20/P/40/I de 10 a 20 cm d'alçària, i rejuntada amb morter M-5 (P - 15)	23,55	100,000	2.355,00
4	F965U010	M	VORADA RECTA DE FORMIGO TIPUS TAULO, DE 8X20 CM, COL.LOCADA AMB FONAMENT DE FORMIGO (P - 16)	13,95	8,000	111,60
5	F965U211	M	VORADA RECTA DE FORMIGO DE 15X25 CM, COL.LOCADA AMB FONAMENT DE FORMIGO (P - 17)	23,71	5,000	118,55
6	F9E13204	M2	PAVIMENT DE PANOT 9 PASTILLES PER A VORERA GRIS DE 20X20X4 CM, CLASSE 1A TIPUS 2, COL.LOCAT A L'ESTESA AMB SORRA-CIMENT DE 200 KG/M3 DE CIMENT PÒRTLAND I BEURADA DE CIMENT PÒRTLAND (P - 18)	20,33	10,000	203,30
7	F9F5U111	M2	PAVIMENT DE PECES PREFABRICADES DE FORMIGO VIBROPREMSAT AMB PERCENTATGE D'ARID RECICLAT I TEXTURA GRANALLADA DE 40X20X8 CM model Petra de Breinco o similar, COL.LOCAT A TRUC DE MACETA AMB MORTER DE CIMENT P-350 PLASTIC DE DOSIFICACIO MINIMA 250 KG/M3 (P - 20)	38,74	10,500	406,77
8	F9F5U110	M2	PAVIMENT DE PECES PREFABRICADES DE FORMIGO VIBROPREMSAT AMB PERCENTATGE D'ARID RECICLAT I TEXTURA GRANALLADA DE 60X40X6 CM, COL.LOCAT A TRUC DE MACETA AMB MORTER DE CIMENT P-350 PLASTIC DE DOSIFICACIO MINIMA 250 KG/M3 (P - 19)	38,74	372,860	14.444,60
9	F9G3C045	M3	PAVIMENT DE FORMIGO AMB GRANULAT GRANITIC HP-45 (PG-3), ESCAMPAT DES DE CAMIO, ESTESA I VIBRATGE MECANIC, Acabat respallat. (P - 22)	83,90	3,000	251,70
10	F9F5U115	U	REPOSICIO DE TAPES DE PERICONS EXISTENTS, AMB RECREIXEMENT DEL COS I ADAPTACIO DEL MARC I TAPA A LA NOVA RASANT (P - 21)	31,58	15,000	473,70

PRESSUPOST

Data: 13/03/12

Pàg.: 3

11	F9J12X50	M2	REG D'IMPRIMACIÓ AMB EMULSIÓ BITUMINOSA CATIÒNICA ECI, AMB DOTACIÓ 1,5 KG/M2 (P - 24)	0,62	50,000	31,00
12	F9H13114	T	PAVIMENT DE MESCLA BITUMINOSA EN CALENT DE COMPOSICIÓ Densa D-20 AMB GRANULAT GRANÍTIC I BETUM ASFÀLTIC DE PENETRACIÓ, ESTESA I COMPACTADA AL 98 % DE L'ASSAIG MARSHALL (P - 23)	47,21	24,000	1.133,04
TOTAL Capítol			01.04			23.196,62

RESUM DE PRESSUPOST

Data: 13/03/12

Pag.: 1

NIVELL 2: Capítol			Import
Capítol	01.01	PRELIMINARS I REPLANTEIG	770,00
Capítol	01.02	ENDERROCS	2.467,42
Capítol	01.03	CLAVAGUERAM	3.522,26
Capítol	01.04	PAVIMENTACIÓ	23.196,62
Obra	01	Pressupost PU11015OT	29.956,30

29.956,30

NIVELL 1: Obra			Import
Obra	01	Pressupost PU11015OT	29.956,30
			29.956,30

PRESSUPOST D'EXECUCIÓ PER CONTRACTE

Pàg. 1

PRESSUPOST D'EXECUCIÓ MATERIAL	29.956,30	
13,00 % Despeses Generals SOBRE 29.956,30.....	3.894,32	
6,00 % Benefici Ind. SOBRE 29.956,30.....	1.797,38	
	Subtotal	35.648,00
18,00 % IVA SOBRE 35.648,00.....		6.416,64
		0,00
TOTAL PRESSUPOST PER CONTRACTE	€	42.064,64

Aquest pressupost d'execució per contracte puja a

(QUARANTA-DOS MIL SEIXANTA-QUATRE EUROS AMB SEIXANTA-QUATRE CENTIMS)

Cristina Casas Facerias
Arquitecta

Carles Quirch Nuñez
Arquitecte Tècnic

Roses, 13 de març de 2012