



CAMP D'ESPORTS MUNICIPAL

2013-09

Projecte Bàsic i Executiu d'un edifici per a serveis higiènics annexe a la Pista Polivalent Municipal i l'urbanització de la zona d'accés al Camp d'Esports Municipal de Roses

Zona Esportiva Municipal de Roses

SETEMBRE 2017

VOL. 6. DOCUMENTS I PROJECTES COMPLEMENTARIS

DANI ABAD RIERA J. ALTABÀS CÀRDENES J. ÀLVARO MÈNDEZ S. RAVENTÓS MATEU
C/ Castella, 18-20 BARCELONA Tel/fax: 933 032 077 barcelona@aar.cat C/ Riera Ginjolers 123, ROSES Tel/fax: 972 153 255 roses@aar.cat

VI. DOCUMENTS I PROJECTES
COMPLEMENTARIS



ESTUDI BÀSIC DE SEGURETAT I SALUT A LES OBRES DE CONSTRUCCIÓ

La documentació de l'Estudi Bàsic de seguretat ha d'anar acompanyada d'un llistat de normativa de seguretat que podeu trobar actualitzat a l'apartat de normativa de **la pàgina web de l'OCT**

Dades de l'obra

Tipus d'obra:	Nou Edifici per a Serveis Higienics annexe a la Pista Poliesportiva Municipal i l'urbanització de la zona d'accés al Camp d'Esports Municipal de Roses	
Emplaçament:	Ctra. del Mas Oliva, s/n, Zona Esportiva de Roses	
Superfície construïda:	Edifici per a Serveis Higienics:	121,12m2
	Sup. exterior d'accés a l'edifici:	84,24 m2
	S. ext. d'accés al Camp d'Esports:	596,97m2
	S. ext. d'accés Pista Poliesportiva:	397,09m2
Promotor:	Ajuntament de Roses, Area d'esports	
Arquitecte/s autor/s del Projecte d'execució:	Abad, Altabàs, Alvaro, Raventós, Arquitectes SCP	
Tècnic redactor de l'Estudi Bàsic de Seguretat i Salut:	Dani Abad Riera Jordi Altabàs Càrdenes Fco. Javier Alvaro Méndez Sergi Raventós Mateu	

Dades tècniques de l'emplaçament

Topografia:	Terreny amb pendent <10%
Característiques del terreny: resistència cohesió, nivell freàtic	Coherent
Condicions físiques i d'ús dels edificis de l'entorn:	Annexe a la Pista Poliesportiva Municipal
Instal·lacions de serveis públics, tant vistes com soterrades:	Electricitat, Sanejament i Aigua
Ubicació de vials: (amplada, nombre, densitat de circulació) i amplada de voreres	Recinte zona esportiva, pas restringit

1. Introducció: Compliment del RD 1627/97 de 24 d'octubre sobre disposicions mínimes de seguretat i salut a les obres de construcció	3
2. Principis generals aplicables durant l'execució de l'obra	3
3. Identificació dels riscos	4
3.01. Mitjans i maquinaria.....	5
3.02. Treballs previs	5
3.03. Enderrocs.....	5
3.04. Moviments de terres i excavacions	6
3.05. Fonaments.....	6
3.06. Estructura.....	7
3.07. Ram de paleta	7
3.08. Coberta.....	7
3.09. Revestiments i acabats.....	8
3.10. Instal·lacions.....	8
4. Relació no exhaustiva dels treballs que impliquen riscos especials (Annex II del RD 1627/1997)	8
5. Mesures de prevenció i protecció	9
5.01. Mesures de protecció col·lectiva	9
5.02. Mesures de protecció individual.....	10
5.03. Mesures de protecció a tercers.....	10
6. Primers auxilis	10
7. Normativa aplicable	10

1. Introducció: Compliment del RD 1627/97 de 24 d'octubre sobre disposicions mínimes de seguretat i salut a les obres de construcció

Aquest Estudi Bàsic de Seguretat i Salut estableix, durant l'execució d'aquesta obra, les previsions respecte a la prevenció de riscos d'accidents i malalties professionals, així com informació útil per efectuar en el seu dia, en les degudes condicions de seguretat i salut, els previsibles treballs posteriors de manteniment.

Servirà per donar unes directrius bàsiques a l'empresa constructora per dur a terme les seves obligacions en el terreny de la prevenció de riscos professionals, facilitant el seu desenvolupament, d'acord amb el Reial Decret 1627/1997 de 24 d'octubre, pel qual s'estableixen disposicions mínimes de seguretat i de salut a les obres de construcció.

En base a l'art. 7è, i en aplicació d'aquest Estudi Bàsic de Seguretat i Salut, el contractista ha d'elaborar un Pla de Seguretat i Salut en el treball en el qual s'analitzin, estudiïn, desenvolupin i complementin les previsions contingudes en el present document.

El Pla de Seguretat i Salut haurà de ser aprovat abans de l'inici de l'obra pel Coordinador de Seguretat i Salut durant l'execució de l'obra o, quan no n'hi hagi, per la Direcció Facultativa. En cas d'obres de les Administracions Públiques s'haurà de sotmetre a l'aprovació d'aquesta Administració.

Es recorda l'obligatorietat de què a cada centre de treball hi hagi un Llibre d'Incidències pel seguiment del Pla. Les anotacions fetes al Llibre d'Incidències hauran de posar-se en coneixement de la Inspecció de Treball i Seguretat Social, en el termini de 24 hores, quan es produeixin repeticions de la incidència.

Segons l'art. 15è del Reial Decret, els contractistes i sots-contractistes hauran de garantir que els treballadors rebin la informació adequada de totes les mesures de seguretat i salut a l'obra.

La comunicació d'obertura del centre de treball a l'autoritat laboral competent haurà d'incloure el Pla de Seguretat i Salut, s'haurà de fer prèviament a l'inici d'obra i la presentaran únicament els empresaris que tinguin la consideració de contractistes.

El Coordinador de Seguretat i Salut durant l'execució de l'obra o qualsevol integrant de la Direcció Facultativa, en cas d'apreciar un risc greu imminent per a la seguretat dels treballadors, podrà aturar l'obra parcialment o totalment, comunicant-lo a la Inspecció de Treball i Seguretat Social, al contractista, sots-contractistes i representants dels treballadors.

Les responsabilitats dels coordinadors, de la Direcció Facultativa i del promotor no eximiran de les seves responsabilitats als contractistes i als sots-contractistes (art. 11è).

2. Principis generals aplicables durant l'execució de l'obra

L'article 10 del RD 1627/1997 estableix que s'aplicaran els principis d'acció preventiva recollits en l'art. 15è de la "Ley de Prevención de Riesgos Laborales (Ley 31/1995, de 8 de noviembre)" durant l'execució de l'obra i en particular en les següents activitats:

- El manteniment de l'obra en bon estat d'ordre i neteja
- L'elecció de l'emplaçament dels llocs i àrees de treball, tenint en compte les seves condicions d'accés i la determinació de les vies o zones de desplaçament o circulació
- La manipulació dels diferents materials i la utilització dels mitjans auxiliars
- El manteniment, el control previ a la posada en servei i el control periòdic de les Instal·lacions i dispositius necessaris per a l'execució de l'obra, amb objecte de corregir els defectes que poguessin afectar a la seguretat i salut dels treballadors
- La delimitació i condicionament de les zones d'emmagatzematge i dipòsit dels diferents materials, en particular si es tracta de matèries i substàncies perilloses

- La recollida dels materials perillosos utilitzats
- L'emmagatzematge i l'eliminació o evacuació de residus i runes
- L'adaptació en funció de l'evolució de l'obra del període de temps efectiu que s'haurà de dedicar a les diferents feines o fases del treball
- La cooperació entre els contractistes, sots-contractistes i treballadors autònoms
- Les interaccions i incompatibilitats amb qualsevol altre tipus de feina o activitat que es realitzi a l'obra o prop de l'obra

Els **principis d'acció preventiva** establerts a l'article 15è de la Llei 31/95 són els següents:

L'empresari aplicarà les mesures que integren el deure general de prevenció, d'acord amb els següents principis generals:

- Evitar riscos
- Avaluar els riscos que no es puguin evitar
- Combatre els riscos a l'origen
- Adaptar el treball a la persona, en particular amb el que respecta a la concepció dels llocs de treball, l'elecció dels equips i els mètodes de treball i de producció, per tal de reduir el treball monòton i repetitiu i reduir els efectes del mateix a la salut
- Tenir en compte l'evolució de la tècnica
- Substituir allò que és perillós per allò que tingui poc o cap perill
- Planificar la prevenció, buscant un conjunt coherent que integri la tècnica, l'organització del treball, les condicions de treball, les relacions socials i la influència dels factors ambientals en el treball
- Adoptar mesures que posin per davant la protecció col·lectiva a la individual
- Donar les degudes instruccions als treballadors

L'empresari tindrà en consideració les capacitats professionals dels treballadors en matèria de seguretat i salut en el moment d'encomanar les feines

L'empresari adoptarà les mesures necessàries per garantir que només els treballadors que hagin rebut informació suficient i adequada puguin accedir a les zones de risc greu i específic

L'efectivitat de les mesures preventives haurà de preveure les distraccions i imprudències no temeràries que pogués cometre el treballador. Per a la seva aplicació es tindran en compte els riscos addicionals que poguessin implicar determinades mesures preventives, que només podran adoptar-se quan la magnitud dels esmentats riscos sigui substancialment inferior a les dels que es pretén controlar i no existeixin alternatives més segures

Podran concertar operacions d'assegurances que tinguin com a finalitat garantir com a àmbit de cobertura la previsió de riscos derivats del treball, l'empresa respecte dels seus treballadors, els treballadors autònoms respecte d'ells mateixos i les societats cooperatives respecte els socis, l'activitat dels quals consisteixi en la prestació del seu treball personal.

3. Identificació dels riscos

Sense perjudici de les disposicions mínimes de Seguretat i Salut aplicables a l'obra establertes a l'annex IV del Reial Decret 1627/1997 de 24 d'octubre, s'enumeren a continuació els riscos particulars de diferents treballs d'obra, tot i considerant que alguns d'ells es poden donar durant tot el procés d'execució de l'obra o bé ser aplicables a d'altres feines.

S'haurà de tenir especial cura en els riscos més usuals a les obres, com ara són, caigudes, talls, cremades, erosions i cops, havent-se d'adoptar en cada moment la postura més adient pel treball que es realitzi.

A més, s'ha de tenir en compte les possibles repercussions a les estructures d'edificació veïnes i tenir cura en minimitzar en tot moment el risc d'incendi.

Tanmateix, els riscos relacionats s'hauran de tenir en compte pels previsibles treballs posteriors (reparació, manteniment...).

3.01. Mitjans i maquinaria

- Atropellaments, topades amb altres vehicles, atrapades
- Interferències amb Instal·lacions de subministrament públic (aigua, llum, gas...)
- Desplom i/o caiguda de maquinària d'obra (sitges, grues...)
- Riscos derivats del funcionament de grues
- Caiguda de la càrrega transportada
- Generació excessiva de pols o emanació de gasos tòxics
- Caigudes des de punts alts i/o des d'elements provisionals d'accés (escales, plataformes)
- Cops i ensopegades
- Caiguda de materials, rebots
- Ambient excessivament sorollós
- Contactes elèctrics directes o indirectes
- Accidents derivats de condicions atmosfèriques

3.02. Treballs previs

- Interferències amb Instal·lacions de subministrament públic (aigua, llum, gas...)
- Caigudes des de punts alts i/o des d'elements provisionals d'accés (escales, plataformes)
- Cops i ensopegades
- Caiguda de materials, rebots
- Sobre esforços per postures incorrectes
- Bolcada de piles de materials
- Riscos derivats de l'emmagatzematge de materials (temperatura, humitat, reaccions químiques)

3.03. Enderrocs

- Interferències amb Instal·lacions de subministrament públic (aigua, llum, gas...)
- Generació excessiva de pols o emanació de gasos tòxics
- Projecció de partícules durant els treballs
- Caigudes des de punts alts i/o des d'elements provisionals d'accés (escales, plataformes)
- Contactes amb materials agressius
- Talls i punxades
- Cops i ensopegades

- Caiguda de materials, rebots
- Ambient excessivament sorollós
- Fallida de l'estructura
- Sobre esforços per postures incorrectes
- Acumulació i baixada de runes

3.04. Moviments de terres i excavacions

- Interferències amb Instal·lacions de subministrament públic (aigua, llum, gas...)
- Generació excessiva de pols o emanació de gasos tòxics
- Caigudes des de punts alts i/o des d'elements provisionals d'accés (escales, plataformes)
- Cops i ensopegades
- Despreniment i/o esllavissament de terres i/o roques
- Caiguda de materials, rebots
- Ambient excessivament sorollós
- Desplom i/o caiguda de les murs de contenció, pous i rases
- Desplom i/o caiguda de les edificacions veïnes
- Accidents derivats de condicions atmosfèriques
- Sobre esforços per postures incorrectes
- Riscos derivats del desconeixement del sòl a excavar

3.05. Fonaments

- Interferències amb Instal·lacions de subministrament públic (aigua, llum, gas...)
- Projecció de partícules durant els treballs
- Caigudes des de punts alts i/o des d'elements provisionals d'accés (escales, plataformes)
- Contactes amb materials agressius
- Talls i punxades
- Cops i ensopegades
- Caiguda de materials, rebots
- Ambient excessivament sorollós
- Desplom i/o caiguda de les murs de contenció, pous i rases
- Desplom i/o caiguda de les edificacions veïnes
- Despreniment i/o esllavissament de terres i/o roques
- Contactes elèctrics directes o indirectes
- Sobre esforços per postures incorrectes
- Fallides d'encofrats
- Fallides de recalçaments
- Generació excessiva de pols o emanació de gasos tòxics
- Bolcada de piles de material
- Riscos derivats de l'emmagatzematge de materials (temperatura, humitat, reaccions químiques)

3.06. Estructura

- Interferències amb Instal·lacions de subministrament públic (aigua, llum, gas...)
- Projecció de partícules durant els treballs
- Caigudes des de punts alts i/o des d'elements provisionals d'accés (escales, plataformes)
- Contactes amb materials agressius
- Talls i punxades
- Cops i ensopegades
- Caiguda de materials, rebots
- Ambient excessivament sorollós
- Contactes elèctrics directes o indirectes
- Sobre esforços per postures incorrectes
- Fallides d'encofrats
- Generació excessiva de pols o emanació de gasos tòxics
- Bolcada de piles de material
- Riscos derivats de l'emmagatzematge de materials (temperatura, humitat, reaccions químiques)
- Riscos derivats de l'accés a les plantes
- Riscos derivats de la pujada i recepció dels materials

3.07. Ram de paleta

- Generació excessiva de pols o emanació de gasos tòxics
- Projecció de partícules durant els treballs
- Caigudes des de punts alts i/o des d'elements provisionals d'accés (escales, plataformes)
- Contactes amb materials agressius
- Talls i punxades
- Cops i ensopegades
- Caiguda de materials, rebots
- Ambient excessivament sorollós
- Sobre esforços per postures incorrectes
- Bolcada de piles de material
- Riscos derivats de l'emmagatzematge de materials (temperatura, humitat, reaccions químiques)

3.08. Coberta

- Interferències amb Instal·lacions de subministrament públic (aigua, llum, gas...)
- Projecció de partícules durant els treballs
- Caigudes des de punts alts i/o des d'elements provisionals d'accés (escales, plataformes)
- Contactes amb materials agressius
- Talls i punxades
- Cops i ensopegades

- Caiguda de materials, rebots
- Ambient excessivament sorollós
- Sobre esforços per postures incorrectes
- Generació excessiva de pols o emanació de gasos tòxics
- Caigudes de pals i antenes
- Bolcada de piles de material
- Riscos derivats de l'emmagatzematge de materials (temperatura, humitat, reaccions químiques)

3.09. Revestiments i acabats

- Generació excessiva de pols o emanació de gasos tòxics
- Projecció de partícules durant els treballs
- Caigudes des de punts alts i/o des d'elements provisionals d'accés (escales, plataformes)
- Contactes amb materials agressius
- Talls i punxades
- Cops i ensopegades
- Caiguda de materials, rebots
- Sobre esforços per postures incorrectes
- Bolcada de piles de material
- Riscos derivats de l'emmagatzematge de materials (temperatura, humitat, reaccions químiques)

3.10. Instal·lacions

- Interferències amb Instal·lacions de subministrament públic (aigua, llum, gas...)
- Caigudes des de punts alts i/o des d'elements provisionals d'accés (escales, plataformes)
- Talls i punxades
- Cops i ensopegades
- Caiguda de materials, rebots
- Emanacions de gasos en obertures de pous morts
- Contactes elèctrics directes o indirectes
- Sobre-esforços per postures incorrectes
- Caigudes de pals i antenes

4. Relació no exhaustiva dels treballs que impliquen riscos especials (Annex II del RD 1627/1997)

- Treballs amb riscos especialment greus de sepultament, enfonsament o caiguda d'altura, per les particulars característiques de l'activitat desenvolupada, els procediments aplicats o l'entorn del lloc de treball
- Treballs en els quals l'exposició a agents químics o biològics suposi un risc d'especial gravetat, o pels quals la vigilància específica de la salut dels treballadors sigui legalment exigible
- Treballs amb exposició a radiacions ionitzants pels quals la normativa específica obligui a la

delimitació de zones controlades o vigilades

- Treballs en la proximitat de línies elèctriques d'alta tensió
- Treballs que exposin a risc d'ofegament per immersió
- Obres d'excavació de túnels, pous i altres treballs que suposin moviments de terres subterranis
- Treballs realitzats en immersió amb equip subaquàtic
- Treballs realitzats en cambres d'aire comprimit
- Treballs que impliquin l'ús d'explosius
- Treballs que requereixin muntar o desmuntar elements prefabricats pesats

5. Mesures de prevenció i protecció

Com a criteri general primaran les proteccions col·lectives en front de les individuals. A més, s'hauran de mantenir en bon estat de conservació els medis auxiliars, la maquinària i les eines de treball. D'altra banda els medis de protecció hauran d'estar homologats segons la normativa vigent.

Tanmateix, les mesures relacionades s'hauran de tenir en compte pe als previsibles treballs posteriors (reparació, manteniment...).

5.01. Mesures de protecció col·lectiva

- Organització i planificació dels treballs per evitar interferències entre les diferents feines i circulacions dins l'obra
- Senyalització de les zones de perill
- Preveure el sistema de circulació de vehicles i la seva senyalització, tant a l'interior de l'obra com en relació amb els vials exteriors
- Deixar una zona lliure a l'entorn de la zona excavada pel pas de maquinària
- Immobilització de camions mitjançant falques i/o topalls durant les tasques de càrrega i descàrrega
- Respectar les distàncies de seguretat amb les Instal·lacions existents
- Els elements de les Instal·lacions han d'estar amb les seves proteccions aïllants
- Fonamentació correcta de la maquinària d'obra
- Muntatge de grues fet per una empresa especialitzada, amb revisions periòdiques, control de la càrrega màxima, delimitació del radi d'acció, frenada, blocatge, etc
- Revisió periòdica i manteniment de maquinària i equips d'obra
- Sistema de rec que impedeixi l'emissió de pols en gran quantitat
- Comprovació de l'adequació de les solucions d'execució a l'estat real dels elements (subsòl, edificacions veïnes)
- Comprovació d'apuntaments, condicions d'estrebats i pantalles de protecció de rases
- Utilització de paviments antilliscants.
- Col·locació de baranes de protecció en llocs amb perill de caiguda.
- Col·locació de xarxes en forats horitzontals
- Protecció de forats i façanes per evitar la caiguda d'objectes (xarxes, lones)
- Ús de canalitzacions d'evacuació de runes, correctament instal·lades
- Ús d'escales de mà, plataformes de treball i bastides
- Col·locació de plataformes de recepció de materials en plantes altes

5.02. Mesures de protecció individual

- Utilització de caretes i ulleres homologades contra la pols i/o projecció de partícules
- Utilització de calçat de seguretat
- Utilització de casc homologat
- A totes les zones elevades on no hi hagi sistemes fixes de protecció caldrà establir punts d'ancoratge segurs per poder subjectar-hi el cinturó de seguretat homologat, la utilització del qual serà obligatòria
- Utilització de guants homologats per evitar el contacte directe amb materials agressius i minimitzar el risc de talls i punxades
- Utilització de protectors auditius homologats en ambients excessivament sorollosos
- Utilització de mandils
- Sistemes de subjecció permanent i de vigilància per més d'un operari en els treballs amb perill d'intoxicació. Utilització d'equips de subministrament d'aire

5.03. Mesures de protecció a tercers

- Tancament, senyalització i enllumenat de l'obra. Cas que el tancament envaeixi la calçada s'ha de preveure un passadís protegit pel pas de vianants. El tancament ha d'impedir que persones alienes a l'obra puguin entrar
- Preveure el sistema de circulació de vehicles tant a l'interior de l'obra com en relació amb els vials exteriors
- Immobilització de camions mitjançant falques i/o topalls durant les tasques de càrrega i descàrrega
- Comprovació de l'adequació de les solucions d'execució a l'estat real dels elements (subsòl, edificacions veïnes)
- Protecció de forats i façanes per evitar la caiguda d'objectes (xarxes, lones)

6. Primers auxilis

Es disposarà d'una farmaciola amb el contingut de material especificat a la normativa vigent.

S'informarà a l'inici de l'obra, de la situació dels diferents centres mèdics als quals s'hauran de traslladar els accidentats. És convenient disposar a l'obra i en lloc ben visible, d'una llista amb els telèfons i adreces dels centres assignats per a urgències, ambulàncies, taxis, etc. per garantir el ràpid trasllat dels possibles accidentats.

7. Normativa aplicable

Veure Annex

OFICINA CONSULTORA TÈCNICA

octubre 2014

NORMATIVA DE SEURETAT I SALUT

DISPOSICIONES MÍNIMAS DE SEGURIDAD Y DE SALUD QUE DEBEN APLICARSE EN LAS OBRAS DE CONSTRUCCIÓN TEMPORALES O MÓVILES	Directiva 92/57/CEE 24 Junio (DOCE: 26/08/92)
DISPOSICIONES MÍNIMAS DE SEGURIDAD Y DE SALUD EN LAS OBRAS DE CONSTRUCCIÓN	RD 1627/1997. 24 octubre (BOE 25/10/97) Transposició de la Directiva 92/57/CEE
LEY DE PREVENCIÓN DE RIESGOS LABORALES	Ley 31/1995. 8 noviembre (BOE: 10/11/95)
REFORMA DEL MARCO NORMATIVO DE LA PREVENCIÓN DE RIESGOS LABORALES	Ley 54/2003. 12 diciembre (BOE 13/12/2003)
REGLAMENTO DE LOS SERVICIOS DE PREVENCIÓN	RD 39/1997, 17 de enero (BOE: 31/01/97) i les seves modificacions
MODIFICACIÓN RD 39/1997; RD 1109/2007, Y EL RD 1627/1997	RD 337/2010 (BOE 23/3/2010)
REQUISITOS Y DATOS QUE DEBEN REUNIR LAS COMUNICACIONES DE APERTURA O DE REANUDACIÓN DE ACTIVIDADES EN LOS CENTROS DE TRABAJO	Orden TIN/1071/2010 (BOE 1/5/2010)
DISPOSICIONES MÍNIMAS DE SEGURIDAD Y SALUD PARA LA UTILIZACIÓN POR LOS TRABAJADORES DE LOS EQUIPOS DE TRABAJO EN MATERIA DE TRABAJOS TEMPORALES EN ALTURA	RD 2177/2004, de 12 de novembre (BOE: 13/11/2004)
DISPOSICIONES MÍNIMAS EN MATERIA DE SEÑALIZACIÓN, DE SEGURIDAD Y SALUD EN EL TRABAJO	RD 485/1997. 14 abril (BOE: 23/04/1997)
DISPOSICIONES MÍNIMAS DE SEGURIDAD Y SALUD EN LOS LUGARES DE TRABAJO En el capítol 1 exclou les obres de construcció, però el RD 1627/1997 l'esmenta en quant a escales de mà. Modifica i deroga alguns capítols de la "Ordenanza de Seguridad e Higiene en el trabajo" (O. 09/03/1971)	RD 486/1997, 14 de abril (BOE: 23/04/1997)
LEY REGULADORA DE LA SUBCONTRATACIÓN EN EL SECTOR DE LA CONSTRUCCIÓN	LEY 32/2006 (BOE 19/10/2006)
MODIFICACION DEL RD 39/1997, POR EL QUE SE APRUEBA EL REGLAMENTO DE LOS SERVICIOS DE PREVENCIÓN Y EL RD 1627/97, POR EL QUE SE ESTABLECEN LAS DISPOSICIONES MÍNIMAS DE SEGURIDAD Y SALUD EN LAS OBRAS DE CONSTRUCCIÓN	RD 604 / 2006 (BOE 29/05/2006)
DISPOSICIONES MÍNIMAS DE SEGURIDAD Y SALUD RELATIVAS A LA MANIPULACIÓN MANUAL DE CARGAS QUE ENTRAÑE RIESGOS, EN PARTICULAR DORSO LUMBARES, PARA LOS TRABAJADORES	RD 487/1997 (BOE 23/04/1997)

DISPOSICIONES MÍNIMAS DE SEGURIDAD Y SALUD RELATIVAS AL TRABAJO CON EQUIPOS QUE INCLUYEN PANTALLAS DE VISUALIZACIÓN	R.D. 488/97. (BOE: 23/04/97)
PROTECCIÓN DE LOS TRABAJADORES CONTRA LOS RIESGOS RELACIONADOS CON LA EXPOSICIÓN A AGENTES BIOLÓGICOS DURANTE EL TRABAJO	R.D. 664/1997. (BOE: 24/05/97)
PROTECCIÓN DE LOS TRABAJADORES CONTRA LOS RIESGOS RELACIONADOS CON LA EXPOSICIÓN A AGENTES CANCERÍGENOS DURANTE EL TRABAJO	R.D. 665/1997 (BOE: 24/05/97)
DISPOSICIONES MÍNIMAS DE SEGURIDAD Y SALUD, RELATIVAS A LA UTILIZACIÓN POR LOS TRABAJADORES DE EQUIPOS DE PROTECCIÓN INDIVIDUAL	R.D. 773/1997. (BOE: 12/06/97)
DISPOSICIONES MÍNIMAS DE SEGURIDAD Y SALUD PARA LA UTILIZACIÓN POR LOS TRABAJADORES DE LOS EQUIPOS DE TRABAJO	R.D. 1215/1997. (BOE: 07/08/97)
PROTECCIÓN A LOS TRABAJADORES FRENTE A LOS RIESGOS DERIVADOS DE LA EXPOSICIÓN AL RUIDO DURANTE EL TRABAJO	R.D. 1316/1989 (BOE: 02/11/89)
PROTECCIÓN CONTRA RIESGO ELÉCTRICO	R.D. 614/2001 (BOE: 21/06/01)
REGLAMENTO DE SEGURIDAD E HIGIENE DEL TRABAJO EN LA INDUSTRIA DE LA CONSTRUCCIÓN	O. de 20 de mayo de 1952 (BOE: 15/06/52) i les seves modificacions posteriors
ORDENANZA DEL TRABAJO PARA LAS INDUSTRIAS DE LA CONSTRUCCIÓN, VIDRIO Y CERÁMICA	O. de 28 de agosto de 1970. ART. 1º A 4º, 183º A 291º Y ANEXOS I Y II (BOE: 05/09/70; 09/09/70) correcció d'errades: BOE: 17/10/70
SEÑALIZACIÓN, BALIZAMIENTO, LIMPIEZA Y TERMINACIÓN DE OBRAS FIJAS EN VÍAS FUERA DE POBLADO	O. de 31 de agosto de 1987 (BOE: 18/09/87)
INSTRUCCIÓN TÉCNICA COMPLEMENTARIA MIE-AEM 2 DEL REGLAMENTO DE APARATOS DE ELEVACIÓN Y MANUTENCIÓN REFERENTE A GRÚAS-TORRE DESMONTABLES PARA OBRAS.	R.D. 836/2003. 27 juny, (BOE: 17/07/03). vigent a partir del 17 d'octubre de 2003. (deroga la O. de 28 de junio de 1988 (BOE: 07/07/88) i la modificació: O. de 16 de abril de 1990 (BOE: 24/04/90))
DISPOSICIONES MÍNIMAS DE SEGURIDAD I SALUD APLICABLES A LOS TRABAJOS CON RIESGO DE AMIANTO	RD 396/2006 (BOE 11/04/2006)
ORDENANZA GENERAL DE SEGURIDAD E HIGIENE EN EL TRABAJO	O. de 9 de marzo DE 1971 (BOE: 16 17/03/71) correcció d'errades (BOE: 06/04/71) modificació: (BOE: 02/11/89) derogats alguns capítols per: LEY 31/1995, RD 485/1997, RD 486/1997, RD 664/1997, RD 665/1997, RD 773/1997 I RD 1215/1997
S'APROVA EL MODEL DE LLIBRE D'INCIDÈNCIES EN OBRES DE CONSTRUCCIÓN	O. de 12 de gener de 1998 (DOGC: 27/01/98)

EQUIPS DE PROTECCIÓ INDIVIDUAL

CASCOS NO METÁLICOS	R. de 14 de diciembre de 1974 (BOE: 30/12/74): N.R. MT-1
PROTECTORES AUDITIVOS	(BOE: 01/09/75): N.R. MT-2
PANTALLAS PARA SOLDADORES	(BOE: 02/09/75): N.R. MT-3: modificació: BOE: 24/10/75
GUANTES AISLANTES DE ELECTRICIDAD	(BOE: 03/09/75): N.R. MT-4 modificació: BOE: 25/10/75
CALZADO DE SEGURIDAD CONTRA RIESGOS MECÁNICOS	(BOE: 04/09/75): N.R. MT-5 modificació: BOE: 27/10/75
BANQUETAS AISLANTES DE MANIOBRAS	(BOE: 05/09/75): N.R. MT-6 modificació: BOE: 28/10/75
EQUIPOS DE PROTECCIÓN PERSONAL DE VIAS RESPIRATORIAS. NORMAS COMUNES Y ADAPTADORES FACIALES	(BOE: 06/09/75): N.R. MT-7 modificació: BOE: 29/10/75
EQUIPOS DE PROTECCIÓN PERSONAL DE VIAS RESPIRATORIAS: FILTROS MECÁNICOS	(BOE: 08/09/75): N.R. MT-8 modificació: BOE: 30/10/75
EQUIPOS DE PROTECCIÓN PERSONAL DE VIAS RESPIRATORIAS: MASCARILLAS AUTOFILTRANTES	(BOE: 09/09/75): N.R. MT-9 modificació: BOE: 31/10/75
EQUIPOS DE PROTECCIÓN PERSONAL DE VIAS RESPIRATORIAS: FILTROS QUÍMICOS Y MIXTOS CONTRA AMONÍACO	(BOE: 10/09/75): N.R. MT-10 modificació: BOE: 01/11/75

ESTUDI DE GESTIÓ DE RESIDUS

Enderroc, Rehabilitació,

REAL DECRETO 105/2008, Regulador de la producció i gestió de residus de construcció i enderroc
 DECRET 89/2010, Regulador de la producció i gestió de residus de la construcció i enderroc

tipus
 quantitats
 codificació

DECRET 21/2006 Adopció de criteris ambientals i d'ecoeficiència als edificis

IDENTIFICACIÓ DE L'EDIFICI

Obra:	Edifici de serveis higiènics annexe a la Pista Poliesportiva Municipal del CEM de Roses		
Situació:	Zona Esportiva Municipal de Roses, Ctra del Mas Oliva, s/n		
Municipi:	Roses	Comarca:	Alt Empordà

AVALUACIÓ I CARACTERÍSTIQUES DELS RESIDUS

Materials d'excavació (es considerin o no residus, mesurats sense esponjament)

Codificació residus LER	Pes	Volum
Ordre MAM/304/2002		
grava i sorra compacta	0,00	0,00
grava i sorra solta	38,25	22,50
argiles	0,00	0,00
terra vegetal	0,00	0,00
pedraplè	0,00	0,00
terres contaminades 170503	0,00	0,00
altres	0,00	0,00
totals d'excavació	38,25 t	22,50 m³

Destí de les terres i materials d'excavació

Els materials d'excavació que es reutilitzin a la mateixa obra o en una altra d'autoritzada, no es consideren residu sempre que el seu nou ús pugui ser acreditat. En una mateixa obra poden coexistir terres reutilitzades i terres portades a abocador	no es considera residu reutilització		és residu abocador	
	reutilització			
	mateixa obra	altra obra	si	no
si		no		

Residus d'enderroc

Codificació residus LER	Pes/m ²	Pes	Volum aparent/m ²	Volum aparent
	(tones/m ²)	(tones)	(m ³ /m ²)	(m ³)
Ordre MAM/304/2002				
obra de fàbrica 170102	0,542	14,700	0,512	8,500
formigó 170101	0,084	45,000	0,062	18,600
petris 170107	0,052	5,760	0,082	7,680
metalls 170407	0,004	0,000	0,001	0,000
fustes 170201	0,023	0,000	0,066	0,000
vidre 170202	0,001	0,000	0,004	0,000
plàstics 170203	0,004	0,000	0,004	0,000
guixos 170802	0,027	0,000	0,004	0,000
betuns 170302	0,009	0,000	0,001	0,000
fibrociment 170605	0,010	0,000	0,018	0,000
.....	-	0,000	-	0,000
.....	0,000	0,000	0,000	0,000
.....	0,000	0,000	0,000	0,000
totals d'enderroc	0,7556	65,46 t	0,7544	34,78 m³

Residus de construcció

Codificació res	Pes/m ²	Pes	Volum aparent/m ²	Volum aparent
	(tones/m ²)	(tones)	(m ³ /m ²)	(m ³)
Ordre MAM/304/2002				
sobrants d'execució	0,0500	9,8768	0,0896	10,3006
obra de fàbrica 170102	0,0150	4,2129	0,0407	4,6805
formigó 170101	0,0320	4,1934	0,0261	2,9958
petris 170107	0,0020	0,9039	0,0118	1,3570
guixos 170802	0,0039	0,4516	0,0097	1,1178
altres	0,0010	0,1150	0,0013	0,1495
embalatges	0,0380	0,4907	0,0285	3,2810
fustes 170201	0,0285	0,1388	0,0045	0,5175
plàstics 170203	0,0061	0,1817	0,0104	1,1903
paper i cartró 170904	0,0030	0,0955	0,0119	1,3662
metalls 170407	0,0004	0,0748	0,0018	0,2070
totals de construcció		10,37 t		13,58 m³

INVENTARI DE RESIDUS PERILLOSOS.

Dins l'obra s'han detectat aquests residus perillosos, els quals es separaran i gestionaran per separat per evitar que contaminin altres residus

Materials de construcció que contenen amiant	-	altres	especificar	-
Residus que contenen hidrocarburs	-		especificar	-
Residus que contenen PCB	-		especificar	-
Terres contaminades	-		especificar	-

ESTUDI DE GESTIÓ DE RESIDUS

Enderroc, Rehabilitació,

minimització
 gestió dins obra

MINIMITZACIÓ

PROJECTE. durant l'elaboració del projecte s'han pres les següents mesures per tal de minimitzar els residus

1.- S'ha previst reutilitzar en obra parts dels materials que es retiren	si
2.- S'han optimitzat les seccions resistents de pilars, jàsseres, parets, fonaments, etc.	-
3.- L'adequació de l'edifici al terreny, genera un equilibri de moviments de terres	si
4.- El sistema constructiu és industrialitzat i prefabricat, es munta en obra sense generar gairebé residus	-
5.-	-
6.-	-

OBRA. a l'obra es duran a terme les accions següents

1.- Emmagatzematge adient de materials i productes	-
2.- Conservació de materials i productes dins el seu embalatge original fins al moment de la seva utilització	-
3.- Els materials granulars (graves, sorres, etc.) es dipositaran en contenidors rígids o sobre superfícies dures	-
4.-	-
5.-	-
6.-	-

ELEMENTS DE CONSTRUCCIÓ REUTILITZABLES

fusta en bigues reutilitzables	0,00 t	0,00 m ³
fusta en llates, tarimes, parquet reutilitzables o reciclables	0,00 t	0,00 m ³
acer en perfils reutilitzables	0,00 t	0,00 m ³
altres :	0,00 t	0,00 m ³
Total d'elements reutilitzables	0,00 t	0,00 m³

GESTIÓ (obra)

Terres

Excavació / Mov. terres	Volum m ³ (+20%)	reutilització		Terres per a l'abocador (m ³)
		a la mateixa obra	a altra autoritzada	
terra vegetal	0	0,00	0,00	0,00
graves/ sorres/ pearapie	27	27,00	0,00	0,00
argiles	0	0,00	0,00	0,00
altres	0	0,00	0,00	0,00
terres contaminades	0			0,00
Total	27	27,00	0,00	0,00

SEPARACIÓ DE RESIDUS A OBRA. Cal separar individualitzadament en les fraccions següents si la generació per cadascú d'ells a l'obra supera les quantitats de ...

R.D. 105/2008	tones	Projecte	cal separar	tipus de residu
Formigó	80	49,19	no	inert
Maons, teules i ceràmics	40	18,91	no	inert
Metalls	2	0,07	no	no especial
Fusta	1	0,14	no	no especial
Vidres	1	0,00	no	no especial
Plàstics	0,50	0,10	no	no especial
Paper i cartró	0,50	0,10	no	no especial
Especials*	inapreciable	inapreciable	si	especial

* Dins els residus especials hi ha inclosos els envasos que contenen restes de matèries perilloses, vernissos, pintures, disolvents, desencofrants, etc... i els materials que hagin estat contaminats per aquests. Tot i ser difícilment quantificables, estan presents a l'obra i es separaran i tractaran a part de la resta de residus

Malgrat no ser obligada per tots els tipus de residus, s'han previst operacions de destrua i recollida selectiva dels residus a l'obra en contenidors o espais reservats pels següents residus

	R.D. 105/2008	projecte*
Inerts	Contenedor per Formigó	no si
	Contenedor per Ceràmics (maons,teules...)	no no
No especials	Contenedor per Metalls	no no
	Contenedor per Fustes	no no
	Contenedor per Plàstics	no no
	Contenedor per Vidre	no no
	Contenedor per Paper i cartró	no no
Especials	Contenedor per Guixos i altres no especials	no no
	Perillosos (un contenidor per cada tipus de residu esp	si si

* A la cel·la **projecte** apareixen per defecte les dades del R.D. 105/2008. Es permet la possibilitat d'incrementar les fraccions que se separen, per poder-ne millorar la gestió, però **en cap cas es permet no separar si el R.D. ho obliga.**

ESTUDI DE GESTIÓ DE RESIDUS

Enderroc, Rehabilitació,
gestió fora obra
pressupost

GESTIÓ (fora obra) els residus es gestionaran fora d'obra a:

Degut a la manca d'espai, les operacions de separació de residus les realitzarà fora de l'obra un gestor autoritzat				-
Instal·lacions de reciclatge i/o valorització				-
Dipòsit autoritzat de terres, enderroc i runes de la construcció				si
Tipus de residu i Nom, adreça i codi de gestor del residu (decret 161/2001)				
tipus de residu	gestor	adreça	codi del gestor	
170505, 170904	Dipòsit d'Avinyonet de	Les tres cases, Avinyonet de Puigventós	E-527.98	

PRESSUPOST

S'ha considerat pel càlcul del pressupost estimatiu :	Costos*		
Les previsions de separació de l'apartat de gestió i :	Classificació a obra: entre 12-16 €/m³		12,00
Un esponjament mig de tot tipus de residu del 35%	transport: entre 5-8 €/m³ (mínim 100 €)		5,00
La distància mitjana al abocador : 15 Km	Abocador: runa neta (separada): entre 4-10 €/m³		4,00
Els residus especials i perillosos en bidons de 200 l.	Abocador: runa bruta (barrejat): entre 15-25 €/m³		15,00
Contenidors de 5 m³ per cada tipus de residu	Especials**: num. transports a 200 €/transport		0
Lloguer de contenidors inclòs en el preu	Gestor terres: entre 5-15 €/m³		5,00
La gestió de terres inclou la seva caracterització***	Gestor terres contaminades: entre 70-90 €/m³		70,00

* Els preus recollits per l'OCT s'han obtingut dels abocadors i valoritzadors de Catalunya, que han subministrat dades (2008-2009)
 ** Malgrat ser de difícil quantificació, sempre hi haurà residus especials a obra, per tant sempre caldrà una previsió de nombre de transports per la seva correcta gestió
 *** La caracterització de terres o de qualsevol residu, permet saber amb exactitud quins elements contaminants o no, i amb quines proporcions hi són presents (dins el cost s'ha previst una caracterització, independentment del volum de terres. Cost de cada caracterització 1.000 euros)

RESIDU	Volum m³ (+20%)	Classificació	Transport	Valoritzador / Abocador	
Excavació		12,00 €/m³	5,00 €/m³	5,00 €/m³	70,00 €/m³
Terres	0,00	-	-	0,00	
Terres contaminades	0,00	-	-		0,00

Construcció	m³ (+35%)	runa neta		runa bruta	
		4,00 €/m³		15,00 €/m³	
Formigó	29,15	349,85	145,77	116,62	-
Maons i ceràmics	17,79	-	88,97	-	266,91
Petris barrejats	12,20	-	61,00	-	183,00

Metalls	0,28	-	1,40	-	4,19
Fusta	0,70	-	3,49	-	10,48
Vidres	0,00	-	-	-	0,00
Plàstics	1,61	-	8,03	-	24,10
Paper i cartró	1,84	-	9,22	-	27,67
Gulxos i no especials	1,71	-	8,55	-	25,66

Altres	0,00	0,00	-	-	-
Peril·losos Especials	0,00	0,00	-	-	0,00

349,85 326,44 116,62 542,01

Elements Auxiliars

Casetes d'emmagatzematge	0,00
Compactadores	0,00
Matxucadora de petris	0,00
Altres tipus de contenidors (per contenir líquids, beurades de formigó, etc.)	0,00
	0,00
	0,00

El pressupost estimatiu de la gestió de residus és de : **1.334,91 €**

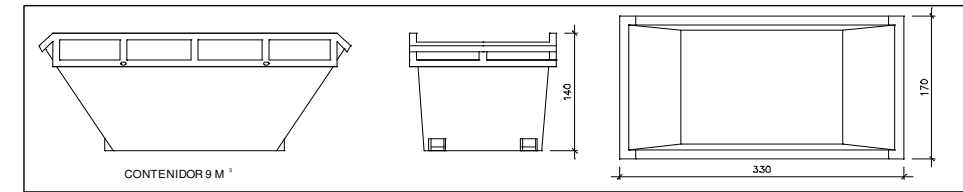
El volum dels residus és de : **48,36 m³**

El pressupost de la gestió de residus és de : **0,00 euros**

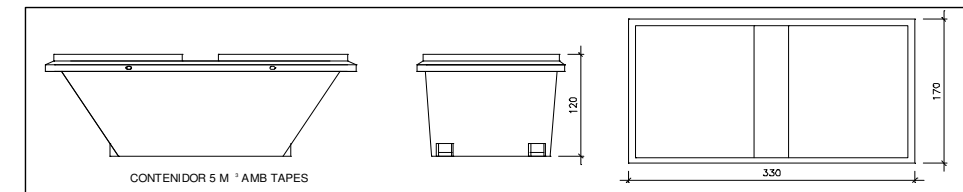
ESTUDI DE GESTIÓ DE RESIDUS

Enderroc, Rehabilitació,
documentació gràfica

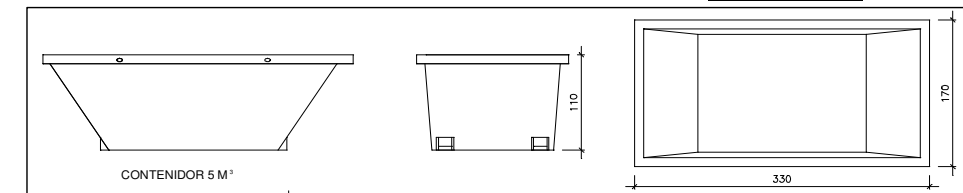
DOCUMENTACIÓ GRÀFICA. INSTAL·LACIONS PREVISTES : TIPUS I DIMENSIONS DE CONTENIDORS DE RESIDUS PER OBRES



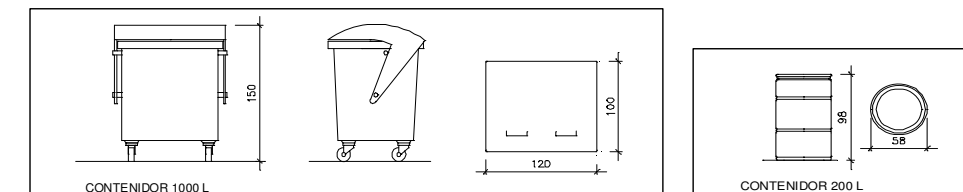
Contenedor 9 m³. Apte per a formigó, ceràmics, petris i fustc unitats -



Contenedor 5 m³. Apte per a plàstics, paper i cartró, metalls i fusta unitats -



Contenedor 5 m³. Apte per a formigó, ceràmics, petris, fusta i metalls unitats 1



Contenedor 1000 L. Apte per a paper i cartró, plàstics unitats - Bidó 200 L. Apte per a residus especials unitats -

El Reial Decret 105/2008, estableix que cal facilitar plànols de les instal·lacions previstes per a emmagatzematge, maneig, separació i altres operacions de gestió dels residus dins l'obra, si s'escau.

Donada la tipologia del projecte i per tal de no duplicar informació, aquests plànols d'instal·lacions previstes són a:

Estudi de Seguretat i Salut	si
Annex 1 d'aquest Estudi de Gestió de Residus	si

Posteriorment aquests plànols poden ser objecte d'adaptació a les característiques particulars de l'obra i els seus sistemes d'execució, previ acord de la direcció facultativa.

A més dels elements descrits, tal i com consta al pressupost, a l'obra hi haurà altres instal·lacions com :

Casetes d'emmagatzematge	-
Compactadores	-
Matxucadora de petris	-
Altres tipus de contenidors (per contenir líquids, beurades de formigó, etc..)	-
	-
	-

ESTUDI DE GESTIÓ DE RESIDUS**Enderroc, Rehabilitació,**
plec de condicions
tècniques

Les operacions destinades a la tria, classificació, transport i disposició dels residus generats a obra, s'ajustaran al que determina el Pla de Gestió de Residus elaborat per el Contractista, aprovat per la Direcció Facultativa i acceptat per la Propietat.

Aquest Pla ha estat elaborat en base a l'Estudi de Gestió de Residus, que s'inclou al projecte.

Si degut a modificacions en l'execució de l'obra o d'altres, cal fer modificacions a la gestió en obra dels residus, aquestes modificacions es documentaran per escrit i seran aprovades si s'escau per la Direcció Facultativa i se'n donarà comunicació per a la seva acceptació a la Propietat.

ESTUDI DE GESTIÓ DE RESIDUS**Enderroc, Rehabilitació,**
fiança**FIANÇA****FIANÇA MUNICIPAL SEGONS DECRET 89/2010**

Per les característiques del projecte, de com s'executarà l'obra i donades les operacions de minimització abans descrites, el càlcul inicial de generació de residus, a efectes del càlcul de la fiança, s'estima que es podrà reduir en un percentatge del:

Previsió inicial de l'Estudi	Percentatge de reducció per minimització	Previsió final de l'Estudi
Total excavació (tones)	0,00 T	0,00 T
Total construcció i enderroc (tones)	75,83 T	37,91 T

Si per les previsions del Pla de gestió de residus (que ha d'elaborar el contractista), es modifiquen les previsions de generació de residus, per causa de modificació dels procediments de treball o en l'execució de les obres, aquest document s'actualitzarà i les noves dades es faran arribar a :

L'Ajuntament d'/de **Roses**

Càlcul de la fiança			
Residus d'excavació *	0,00 T	11 euros/T	0,00 euros
Residus de construcció i enderroc *	37,91 T	11 euros/T	417,05 euros
PES TOTAL DELS RESIDUS			37,9 Tones
Total fiança **			417,05 euros

* Travassar les dades dels totals d' excavació i construcció de la Previsió final de L'Estudi (apartat superior)

** Fiança mínima 150€

CQ. CONTROL DE QUALITAT

CONTINGUT DEL PLA DE CONTROL. TIPUS DE CONTROL.

El contingut del Pla de Control segons el CTE és el següent:

1.- Prescripcions sobre els materials. (CONTROL DE RECEPCIÓ EN OBRA)

- Característiques tècniques que han de reunir els productes, equips i sistemes que s'utilitzin en les obres, així com els condicionants del seu subministrament, recepció i conservació, emmagatzematge i manipulació, les garanties de qualitat i el control de recepció que s'hagi de realitzar incloent el mostreig del producte, els assaigs a realitzar, els criteris d'acceptació i rebuig, i les accions a adoptar i els criteris d'ús, conservació i manteniment.

2.- Prescripcions en quan a l'execució per unitats d'obra. (CONTROL D'EXECUCIÓ)

- Característiques tècniques de cada unitat d'obra indicant el seu procés d'execució, normes d'aplicació, condicions que han de complir-se abans de la seva realització, toleràncies admissibles, condicions d'acabat, conservació i manteniment, control d'execució, assaigs i proves, garanties de qualitat, criteris d'acceptació i rebuig.

3.- Prescripcions sobre verificacions en l'edifici acabat. (CONTROL DE L'OBRA ACABADA)

- S'indicaran les verificacions i proves de servei que s'hagin de realitzar per comprovar les prestacions finals de l'edifici.

Així doncs, podem dir que el Pla de Control de Materials i Execució d'obra ha de generar diversos tipus de controls, que són els següents:

A) Pels materials.

A1.- INSPECCIONS: Controls de recepció en obra de productes, equips i sistemes.

Tenen per objecte comprovar que les característiques tècniques dels productes, equips i sistemes subministrats satisfan el que s'exigeix en projecte. Es faran a partir de:

- El control de la documentació dels subministrament, que com a mínim contindrà els següents documents:
 - Documents d'origen, full de subministrament i etiquetat.
 - Certificat de garantia del fabricant
 - Documents de conformitat o autoritzacions administratives, inclòs el marcat CE.
- El control mitjançant distintius de qualitat o avaluacions tècniques d'idoneïtat.

A2. ASSAIGS: Comprovació de característiques de materials segons el que estableix la reglamentació vigent. S'efectuarà d'acord amb els criteris establerts en el projecte o indicats per la DF.

B) Unitats d'obra.

B1. VERIFICACIONS. Operacions de control d'execució d'unitats d'obra. Es comprovarà l'adequació i conformitat amb el projecte.

B2. PROVES DE SERVEI. Assaigs de funcionament de sistemes complets d'obra, un cop finalitzada aquesta. Seran les previstes en projecte o les ordenades per la DF i exigides per la legislació aplicable.

Passem tot seguit a enumerar les proves i controls mínimes que caldrà realitzar per tal de complir amb el que estableix el CTE en relació al Control de Materials i Execució, així com amb el Decret 375/88 de la Generalitat de Catalunya. En el Plec de Condicions es detallen amb més concreció els controls a realitzar.

LLISTAT MÍNIM DE PROVES I CONTROLS A REALITZAR.

1. SUBSISTEMA MOVIMENT DE TERRES.

- Excavació:

- Control de moviments de l'excavació.
- Control del material de replè i del grau de compactat.

- Gestió de l'aigua:

- Control del nivell freàtic.
- Anàlisi de les inestabilitats de les estructures soterrades a causa trencaments hidràulics.

- Millora o reforç del terreny:

- Control de las propietats del terreny posteriorment a la millora.

- Ancoratges al terreny:

- Segons norma UNE EN 1537:2001

2. SUBSISTEMA SOTA-RASSANT FONAMENTS.

2.1.- DADES PREVIES I DE MATERIALS.

- Estudi geotècnic.
- Anàlisi de les aigües, sempre que hi hagi indici que aquestes puguin ser àcides, salines o d'agressivitat potencial.
- Control geomètric del replanteig i nivell de la fonamentació. Fixació de les toleràncies segons DB SE C "Seguridad Estructural Cimientos".
- Control del formigó armat segons EHE "EHE Instrucción de Hormigón Estructural y DB SE C Seguridad Estructural Cimientos". (Veure apartat 3)
- Control de fabricació i transport del formigó armat. (Veure apartat 3)

3. SUBSISTEMA ESTRUCTURES DE FORMIGÓ ARMAT. EHE.

3.1 CONTROL DE MATERIALS

Control dels components del formigó segons EHE, la Instrucció per a la Recepció de Ciments, els Segells de Control o Marques de Qualitat i el Plec de Prescripcions Tècniques Particulars:

- Ciment (Decret 375/88 de la Generalitat)
- Aigua per pastar (Decret 375/88 de la Generalitat)
- Àrids (Decret 375/88 de la Generalitat)
- Altres components (abans de l'inici de l'obra)
 - o Additius per a formigó (Decret 375/88 de la Generalitat)
 - o Addicions per elaborar formigó: Cendres volants (Decret 375/88 de la Generalitat)
 - o Addicions per elaborar formigó: Fum de sílice (Decret 375/88 de la Generalitat)
- Pel formigó fet en obra (Decret 375/88 de la Generalitat)

Control de qualitat del formigó segons EHE i el Plec de Prescripcions Tècniques Particulars:

- Resistència (Decret 375/88 de la Generalitat)
- Consistència (Decret 375/88 de la Generalitat)
- Durabilitat (Decret 375/88 de la Generalitat)
- Pel formigó fet en obra (Decret 375/88 de la Generalitat)

Assaigs de control del formigó:

- (Decret 375/88 de la Generalitat)
- Modalitat 1: Control a nivell reduït
 - Modalitat 2: Control al 100 %
 - Modalitat 3: Control estadístic del formigó
 - Assaigs d'informació complementària (en els casos contemplats per la EHE en els articles 72º i 75º i en 88.5, o quan així s'indiqui en el Plec de Prescripcions Tècniques Particulars).
 - Pel formigó fet en obra (Decret 375/88 de la Generalitat)

Control de qualitat de l'acer:

- (Decret 375/88 de la Generalitat)
- Control a nivell reduït:
 - Només per armadures passives.
 - Control a nivell normal:
 - S'ha de realitzar tant per armadures actives com a passives.
 - És l'únic vàlid per a formigó pretesat.
 - Tant per productes certificats com pels que no ho siguin, els resultats de control de l'acer han de ser coneguts abans de formigonar.
 - Comprovació de soldabilitat:
 - En el cas d'existir empalmes per soldadura

Altres controls:

- Control de dispositius d'ancoratge i empalmes de soldadures posttesades.
- Control de les beines i accessoris per les armadures de pretesat.
- Control dels equips de tesat.
- Control dels productes d'injecció.

3.2 CONTROL DE LA EXECUCIÓ

Nivells del control de l'execució:

(Decret 375/88 de la Generalitat)

- Control d'execució a **nivell reduït**:
 - Una inspecció per cada lot en que s'ha dividit l'obra.
- Control de recepció a **nivell normal**:
 - Existència de control extern.
 - Dues inspeccions per cada lot en que s'ha dividit l'obra.
- Control d'execució a **nivell intens**:
 - Sistema de qualitat propi del constructor.
 - Existència de control extern.
 - Tres inspeccions per lot en que s'ha dividit l'obra.

Fixació de toleràncies d'execució.

Altres controls:

- Control del tesat de les armadures actives.
- Control d'execució de la injecció.
- Assaigs d'informació complementària de l'estructura (proves de càrrega i d'altres assaigs no destructius)

4. SUBSISTEMA DE SOSTRES PREFABRICATS (Decret 375/88 de la Generalitat)

Control de la qualitat de la documentació del projecte:

El projecte defineix i justifica la solució estructural aportada.

Control de qualitat dels materials:

(Decret 375/88 de la Generalitat)

- Certificat de qualitat de biguetes, entrebigat i del conjunt del sistema.

Recepció de materials:

(Decret 375/88 de la Generalitat)

- Control de la correspondència entre la comanda i el subministrament mitjançant la comprovació de l'albarà.
- Comprovació de l'autorització d'ús per cada sistema de sostre.
- Es sol·licitarà, per cada sistema de sostre, la justificació documental del fabricant que justifiqui l'autorització d'ús. No caldrà fer aquesta comprovació si el sistema de sostre té un distintiu de qualitat oficialment reconegut.
- Control del gravat del codi d'identificació de cada bigueta.
- Control del bon estat aparent de les peces d'entrebigat.
- Verificacions de les característiques geomètriques reflectides en l'autorització d'ús.
- Comprovació de la compatibilitat entre biguetes i peces d'entrebigat.

Control de qualitat de muntatge i execució:
(Decret 375/88 de la Generalitat)

- Control de l'apuntament
- Control de col·locació de les biguetes i revoltos
- Control de la col·locació de les armadures
- Control de l'abocat, compactació i curat del formigó
- Control del desapuntament

Control de qualitat de l'obra acabada
(Decret 375/88 de la Generalitat)

- Control de nivells i replanteig
- Control de fletxes, contrafletxes i toleràncies.

5. SUBSISTEMA ESTRUCTURES D'ACER. DB SE A.

Control de la qualitat de la documentació del projecte:

- El projecte defineix i justifica la solució estructural aportada.

Control de qualitat dels materials:
(Decret 375/88 de la Generalitat)

- Certificat de qualitat del material.
- Procediment de control mitjançant assaigs per materials que presentin característiques no avalades pel certificat de qualitat.
- Procediment de control mitjançant l'aplicació de normes o recomanacions de prestigi reconegut per materials singulars.

Control de qualitat de la fabricació:
(Decret 375/88 de la Generalitat)

- Control de la documentació de taller segons la documentació del projecte, que ha d'incloure:
 - Memòria de fabricació
 - Plànols de taller
 - Pla de punts d'inspecció
- Control de qualitat de la fabricació:
 - Ordre de les operacions i utilització d'eines adequades
 - Qualificació del personal
 - Sistema de traçat adient

Control de qualitat de muntatge:

- Control de qualitat de la documentació de muntatge:
 - Memòria de muntatge
 - Plans de muntatge
 - Pla de punts d'inspecció
- Control de qualitat del muntatge

6. SUBSISTEMA ESTRUCTURES D'OBRA DE FÀBRICA

Recepció de materials:

(Decret 375/88 de la Generalitat)

- Peces:
 - Declaració del fabricant sobre la resistència i la categoria (categoria I o categoria II) de las peces.
- Sorres
- Ciments i cal
- Morters secs preparats i formigons preparats
- Comprovació de dosificació y resistència

Control de fàbrica:

(Decret 375/88 de la Generalitat)

- Tres categories d'execució:
 - Categoria A: peces i morter amb certificació d'especificacions, fàbrica amb assaigs previs i control diari d'execució.
 - Categoria B: peces (llevat succió, retracció i expansió per humitat) i morter amb certificació d'especificacions i control diari d'execució.
 - Categoria C: no compleix algun dels requisits de B.

Morters i formigons de replè

(Decret 375/88 de la Generalitat)

- Control de dosificació, barreja i posada en obra

Armadura:

(Decret 375/88 de la Generalitat)

- Control de recepció i posada en obra

Protecció de fàbriques en execució:

(Decret 375/88 de la Generalitat)

- Protecció contra danys físics
- Protecció de la coronació
- Manteniment de la humitat
- Protecció contra gelades
- Trava temporal
- Limitació de l'alçada d'execució per dia

7. SUBSISTEMA ESTRUCTURES DE FUSTA

Subministrament i recepció dels productes:

- Identificació del subministrament amb caràcter general:
 - Nom i adreça de l'empresa subministradora i del taller de serrat o fàbrica.
 - Data i quantitat del subministra
 - Certificat d'origen i distintiu de qualitat del producte
- Identificació del subministra amb caràcter específic:
 - Fusta serrada:
 - a) Espècie botànica i classe resistent.
 - b) Dimensions nominals

- c) Contingut d'humitat
- Tauler:
 - a) Tipus de tauler estructural.
 - b) Dimensions nominals
- Element estructural de fusta encolada:
 - a) Tipus d'element estructural i classe resistent
 - b) Dimensions nominals
 - c) Marcat
- Elements realitzats a taller:
 - a) Tipus d'element estructural i declaració de capacitat portant, indicant condicions de recolzament
 - b) Dimensions nominals
- Fusta i productes de la fusta tractats amb elements protectors:
 - a) Certificat del tractament aplicat, espècie de la fusta, protector emprat i núm. de registre, mètode d'aplicació, categoria del risc cobert, data del tractament, precaucions en front a mecanitzacions posteriors i informacions complementàries.
- Elements mecànics de fixació:
 - a) Tipus de fixació
 - b) Resistència a tracció de l'acer
 - c) Protecció front a la corrosió
 - d) Dimensions nominals
 - e) Declaració de valors característics de resistència a l'aixafament i moment plàstic per a unions fusta-fusta, fusta-tauler i fusta-acer.

Control de recepció en obra:

- Comprovacions amb caràcter general:
 - Aspecte general del subministrament
 - Identificació del producte
- Comprovacions amb caràcter específic:
 - Fusta serrada
 - a) Espècie botànica
 - b) Classe resistent
 - c) Toleràncies en les dimensions
 - d) Contingut d'humitat
 - Taulers:
 - a) Propietats de resistència, rigidesa y densitat
 - b) Toleràncies en les dimensions
 - Elements estructurals de fusta laminada encolada:
 - a) Classe resistent
 - b) Toleràncies en les dimensions
 - Altres elements estructurals realitzats en taller:
 - a) Tipus
 - b) Propietats
 - c) Toleràncies dimensionals
 - d) Planeïtat
 - e) Contrafletxes
 - Fusta i productes derivats de la fusta tractats amb productes protectors:
 - a) Certificació del tractament
 - Elements mecànics de fixació:
 - a) Certificació del material
 - b) Tractament de protecció
- Criteri de no acceptació del producte

8. TANCAMENTS I PARTICIONS**Control de qualitat de la documentació del projecte:**

- El projecte defineix i justifica la solució de l'aïllament aportada.

Subministra i recepció de productes:

- Es comprovarà la existència de marcat CE.

Control d'execució en obra:

- Execució d'acord amb les especificacions de projecte.
- Es tindrà cura en les trobades dels diferents elements i, especialment, a la execució dels possibles ponts tèrmics integrats en els tancaments.
- Posada en obra d'aïllaments tèrmics (posició, dimensions i tractament de punts singulars)
- Posició i garantia de continuïtat en la col·locació de la barrera de vapor.
- Fixació d'elements de fusteria per a garantir la estanqueïtat al pas d'aire i l'aigua.

9. INSTAL·LACIONS DE PROTECCIÓ I AÏLLAMENTS CONTRA INCENDIS**Control de qualitat de la documentació del projecte:**

(Decret 375/88 de la Generalitat)

- El projecte defineix i justifica la solució de protecció contra incendis aportada, justificant de manera expressa el compliment del "Documento Básico DB SI Seguridad en Caso de Incendio".

Subministra i recepció de productes:

(Decret 375/88 de la Generalitat)

- Es comprovarà la existència de marcat CE.
- Els productes s'ajustaran a les especificacions del projecte que aplicarà el que es recull en el "REAL DECRETO 312/2005", de 18 de març, pel què s'aprova la classificació dels productes de construcció i dels elements constructius en funció de les seves propietats de reacció i de resistència front al foc.

Control d'execució en obra:

(Decret 375/88 de la Generalitat)

- Execució d'acord a les especificacions de projecte.
- Verificació de les dades de la central de detecció d'incendis.
- Comprovar característiques dels detectors, polsadors i elements de la instal·lació, així com la seva ubicació i muntatge.
- Comprovar instal·lació i traçat de línies elèctriques, comprovant la seva alineació i subjecció.
- Verificar la xarxa de canonades d'alimentació als equips de manega i sprinklers: característiques i muntatge.
- Comprovar equips de manegues i sprinklers: característiques, ubicació y muntatge.
- Prova hidràulica de la xarxa de manegues i sprinklers.
- Prova de funcionament dels detectors i de la central.
- Comprovar funcionament del bus de comunicació amb el lloc central.

10. SUBSISTEMES D'AILLAMENTS TÈRMICS I ACÚSTICS (Decret 375/88 de la Generalitat)

Subministrament i recepció de productes:

- Etiqueta identificativa indicant la classe de producte, el tipus i els espessors.
- Els materials que vingui avalats per Segells o Marques de Qualitat haurien de tenir la garantia per part del fabricant del compliment dels requisits i característiques mínimes exigides pel CTE.
- Les fibres minerals duren el segell INCE i ASTM-C-167 indicant les seves característiques dimensionals i la seva densitat aparent.

Control d'execució en obra:

- Execució d'acord a les especificacions de projecte.
- Tots els elements s'ajustaran al descrit en el DB HE 1.
- L'element haurà d'anar protegit.
- Caldrà evitar el pont tèrmic/acústic.
- Control de la ventilació de la cambra si n'hi hagués.

11. SUBSISTEMES DE PROTECCIÓ FRONT A LA HUMITAT

Control de qualitat de la documentació del projecte:

- El projecte defineix i justifica la solució d'aïllament aportada.

Subministrament i recepció de productes:

- Es comprovarà l'existència de marcat CE.

Control d'execució en obra:

- Execució d'acord a les especificacions de projecte.
- Tots els elements s'ajustaran al descrit en el DB HS "Salubridad", en la secció HS 1 "Protección frente a la Humedad".
- Es realitzaran proves d'estanqueïtat en la coberta.

12. SUBSISTEMA DE CONTROL AMBIENTAL. INSTAL·LACIONS TÈRMiques DE CALEFACCIÓ

Control de qualitat de la documentació del projecte:

- El projecte defineix i justifica la solució d'aïllament aportada, justificant de manera expressa el compliment del "Reglamento de Instalaciones Térmicas (RITE)".

Subministra i recepció de productes:

- Es comprovarà la existència de marcat CE.

Control d'execució en obra:

- Execució d'acord a les especificacions de projecte.
- Muntatge de canonada i passatubs segons especificacions.
- Característiques i muntatge dels conductes d'evacuació de fums.
- Característiques i muntatge de les calderes.
- Característiques i muntatge dels terminals.
- Característiques i muntatge dels termostats.

- Proves parcials d'estanqueïtat de zones ocultes. La pressió de prova no ha de variar, al menys, en 4 hores.
- Prova final d'estanqueïtat (caldera connexionada i connectada a la xarxa de fontaneria). La pressió de prova no ha de variar, al menys, en 4 hores.

13. SUBSISTEMA DE CONTROL AMBIENTAL. INSTAL·LACIONS DE CLIMATITZACIÓ

Control de qualitat de la documentació del projecte:

- El projecte defineix i justifica la solució de climatització aportada.

Subministrament i recepció de productes:

- Es comprovarà la existència de marcat CE.

Control d'execució en obra:

- Execució d'acord a les especificacions de projecte.
- Replanteig i ubicació de màquines.
- Replanteig i traçat de canonades i conductes.
- Verificar característiques de màquines climatitzadores, fan-coils i refredadores.
- Comprovar muntatge de canonades i conductes, així com alineació i distància entre suports.
- Verificar característiques i muntatge dels elements de control.
- Proves de pressió hidràulica.
- Aïllament en canonades, comprovació de gruixos i característiques del material d'aïllament.
- Prova de xarxes de desguàs de climatitzadors i fan-coils.
- Connexió a quadres elèctrics.
- Proves de funcionament (hidràulica i aire).
- Proves de funcionament elèctric.

14. SUBSISTEMA SUMINISTRES. INSTAL·LACIONS DE FONTANERIA

Control de qualitat de la documentació del projecte:

- El projecte defineix i justifica la solució de fontaneria aportada.

Subministrament i recepció de productes:

- Es comprovarà l'existència de marcat CE.

Control d'execució en obra:

- Execució d'acord a les especificacions de projecte.
- Punt de connexió amb la xarxa general i escomesa
- Instal·lació general interior: característiques de canonades i de vàlvules.
- Protecció i aïllament de canonades tant encastades com vistes.
- Proves de les instal·lacions:
 - Prova de resistència mecànica i estanqueïtat parcial. La pressió de prova no ha de variar en, al menys, 4 hores.
 - Prova d'estanqueïtat i de resistència mecànica global. La pressió de prova no ha de variar en, al menys, 4 hores.
 - Proves particulars en les instal·lacions de Aigua Calent Sanitària:
 - Mesura de cabdal i temperatura en els punts d'aigua
 - Obtenció del cabdal exigut a la temperatura fixada un cop obertes les aixetes estimades en funcionament simultani.
 - Temps de sortida de l'aigua a la temperatura de funcionament.
 - Mesura de temperatures a la xarxa.
 - Amb l'acumulador a regim comprovació de les temperatures del mateix, en la seva sortida i en les aixetes.

- Identificació d'aparells sanitaris i aixetes.
- Col·locació d'aparells sanitaris (es comprovarà l'anivellació, la subjecció i la connexió).
- Funcionament d'aparells sanitaris i aixetes (es comprovarà les aixetes, les cisternes i el funcionament dels desguassos).
- Prova final de tota la instal·lació durant 24 hores.

15. SUBSISTEMA SUMINISTRES. INSTAL·LACIONS DE GAS

Control de qualitat de la documentació del projecte:

- El projecte defineix i justifica la solució de gas aportada.

Subministra i recepció de productes:

- Es comprovarà la existència de marcat CE.

Control d'execució en obra:

- Execució d'acord a les especificacions de projecte.
- Canonada d'escomesa a l'armari de regulació (diàmetre i estanqueïtat).
- Passos de murs y forjats (col·locació de passatubs i vaines).
- Verificació de l'armari de comptadores (dimensiones, ventilació, etc.).
- Distribució interior canonada.
- Distribució exterior canonada.
- Vàlvules i característiques de muntatge.
- Prova d'estanqueïtat i resistència mecànica.

16. SUBSISTEMA EVAQUÏACIÓ. INSTAL·LACIONS DE SANEJAMENT

Control de qualitat de la documentació del projecte:

- El projecte defineix i justifica la solució de les instal·lacions d'evacuació d'aigües residuals.

Subministrament i recepció de productes:

- Es comprovarà la existència de marcat CE.

Control d'execució en obra:

- Execució de acord a les especificacions de projecte.
- Comprovació de vàlvules de desguàs.
- Comprovació de muntatge dels sifons individuals i pots sifònics.
- Comprovació de muntatge de canals i embornals.
- Comprovació del pendent dels canals.
- Verificar execució de xarxes de petita evacuació.
- Comprovació de baixants i xarxa de ventilació.
- Verificació de la xarxa horitzontal penjada i la soterrada (arquetes i pous).
- Verificació dels dipòsits de recepció i d'elevació i control.
- Prova estanqueïtat parcial.
- Prova d'estanqueïtat total.
- Prova amb aigua.
- Prova amb aire.
- Prova amb fum.

17. SUBSISTEMA EVAQUÏACIÓ. INSTAL·LACIONS D'EXTRACCIÓ DE FUMS I GASOS.

Control de qualitat de la documentació del projecte:

- El projecte defineix i justifica la solució d'extracció aportada.

Subministrament i recepció de productes:

- Es comprovarà l'existència de marcat CE.

Control d'execució en obra:

- Execució d'acord a les especificacions de projecte.
- Comprovació de ventiladors, característiques i ubicació.
- Comprovació de muntatge de conductes i reixes.
- Proves d'estanqueïtat d'unions de conductes.
- Prova de mesura d'aire.
- Proves afegides a realitzar en el sistema d'extracció de garatges:
 - Ubicació de central de detecció de CO en el sistema de extracció dels garatges.
 - Comprovació de muntatge i accionament front la presència de fum.
- Proves i posada en marxa (manual i automàtica).

18. SUBSISTEMA CONNEXIONS. INSTAL·LACIONS ELÈCTRIQUES

Control de qualitat de la documentació del projecte:

- El projecte defineix i justifica la solució elèctrica aportada, justificant de manera expressa el compliment del "Reglamento Electrotécnico de Baja Tensión i de les Instruccions Tècniques Complementàries.

Subministrament i recepció de productes:

- Es comprovarà l'existència de marcat CE.

Control d'execució en obra:

- Execució d'acord a les especificacions de projecte.
- Verificar característiques de caixa transformador: envans, fonamentació-recolzaments, terres, etc.
- Traçat i muntatges de línies repartidores: secció del cable i muntatge de safates i suports.
- Situació de punts i mecanismes.
- Traçat de rases i caixes en la instal·lació encastada.
- Subjecció de cables i senyalització de circuits.
- Característiques i situació d'equips d'enllumenat i mecanismes (marca, model i potència).
- Muntatge de mecanismes (verificació de fixació i anivellament)
- Verificar la situació dels quadres i del muntatge de la xarxa de veu i dades.
- Control de troncats i de mecanismes de la xarxa de veu i dades.
- Quadres generals:
 - Aspecte exterior i interior.
 - Dimensions.
 - Característiques tècniques dels components del quadre interruptors, automàtics, diferencials, relès, etc.)
 - Fixació d'elements i connexionat.
- Identificació i senyalització o etiquetat de circuits i les seves proteccions.
- Connexionat de circuits exteriors a quadres.
- Proves de funcionament:
 - Comprovació de la resistència de la xarxa de terra.
 - Comprovació d'automàtics.
 - Encès de l'enllumenat.
 - Circuit de força.
 - Comprovació de la resta de circuits de la instal·lació enllestida.

Instruccions d'ús i manteniment

Detall

Projecte: Nou edifici per a serveis higiènics annexe a la Pista Poliesportiva Municipal i l'urbanització de la zona d'accés al Camp d'Esports Municipal de Roses

Emplaçament	
Adreça: Carretera del mas Oliva, s/n	
Codi Postal: 17480	Municipi: Roses
Urbanització: Zona esportiva	Parcel·la:

Promotor	
Nom: Ajuntament de Roses, Area d'esports	
Adreça: Plaça Catalunya, 12	
Codi Postal: 17480	Municipi: Roses
DNI/NIF: P1716100A	

Autor/s projecte	
Nom:	Núm. col.:
Dani Abad Riera	30275/9
Jordi Altabàs Cárdenes	32563/5
Fco. Javier Alvaro Méndez	32564/3
Sergi Raventós Mateu	30274/0
L'arquitecte/es:	
Signatura/es	
Lloc i data:	Barcelona a de novembre de 2014

Visats oficials

Introducció

Amb la finalitat de garantir la seguretat de les persones, el benestar de la societat i la protecció del medi ambient, l'edificació ha de rebre un ús i un manteniment adequats per conservar i garantir les condicions inicials de seguretat, habitabilitat i funcionalitat exigides normativament. Cal per tant que els seus usuaris, siguin o no propietaris, respectin les instruccions d'ús i manteniment que s'especifiquen a continuació.

L'ús incorrecte i/o la no realització de les operacions de manteniment previst a l'edifici pot comportar:

- La pèrdua de les garanties i assegurances atorgades a l'edificació.
- L'envelliment prematur de l'edifici, amb la conseqüent depreciació del seu valor patrimonial, funcional i estètic.
- Aparicions de deficiències que poden generar situacions de risc als propis usuaris de l'edifici o a tercers amb la corresponent responsabilitat civil.
- La reducció de les despeses en reparacions en ser molt menys costosa la intervenció sobre una deficiència detectada a temps, mitjançant unes revisions periòdiques.
- Una davallada en el rendiment de les instal·lacions amb els conseqüents augments de consums d'energia i de contaminació atmosfèrica.
- La pèrdua de seguretat de les instal·lacions que pot comportar la seva interrupció o clausura.

L'obligatorietat de conservar i mantenir els edificis està reflectida en diverses normatives, entre les que es destaquen:

- Codi Civil.
- Codi Civil de Catalunya
- Llei d'Ordenació de l'edificació, Llei 38/1999 de 5 novembre.
- Codi Tècnic de l'Edificació, Reial Decret 314/2006 de 17 de març.
- Llei de l'Habitatge 24/1991 de 29 de novembre.
- Legislacions urbanístiques estatals i autonòmiques.
- Legislacions sobre els Règims de propietat.
- Ordenances municipals.
- Reglamentacions tècniques.

Sobre les instruccions d'ús i manteniment

Les instruccions d'ús i manteniment formaran part de la documentació de l'obra executada que, juntament amb el projecte – el qual incorporarà les modificacions degudament aprovades –, el Pla de manteniment, l'acta de recepció de l'obra i la relació dels agents que han intervingut en el procés edificatori, conformaran el contingut bàsic del Llibre de l'Edifici. Aquest llibre serà lliurat pel promotor als propietaris i usuaris, els quals estaran obligats a rebre'l, conservar-lo i transmetre'l.

Instruccions d'ús:

Les instruccions d'ús inclouen totes aquelles normes que han de seguir els usuaris – siguin o no propietaris - per desenvolupar a l'edifici, o a les seves diverses zones, les activitats previstes per a les quals va ser projectat i construït.

Els usos previstos a l'edifici són els següents:

Ús principal:	Situació:
Equipament públic: Serveis higiènics	Planta baixa
Usos subsidiaris:	Situació:

Instruccions de manteniment:

Les instruccions de manteniment contenen les actuacions preventives bàsiques i genèriques que cal realitzar a l'edifici perquè conservi les seves prestacions inicials de seguretat, habitabilitat i funcionalitat.

L'adaptació a l'edifici en concret de les instruccions de manteniment quedaran recollides en el Pla de manteniment. Aquest formarà part del Llibre de l'edifici i incorporarà la corresponent programació i concreció de les operacions preventives a executar, la seva periodicitat i els subjectes que les han de realitzar, tot d'acord amb les disposicions legals aplicables i les prescripcions dels tècnics redactors del mateix. Els propietaris i usuaris de l'edifici deuran portar a terme el Pla de manteniment de l'edifici encarregant a un tècnic competent les operacions programades pel seu manteniment.

Al llarg de la vida útil de l'edifici s'anirà recollint tota la documentació relativa a les operacions efectuades pel seu manteniment així com totes les diferents intervencions realitzades, ja siguin de reparació, reforma o rehabilitació. Tota aquesta documentació esmentada s'anirà consignar al Llibre de l'Edifici.

A continuació es relacionen els diferents sistemes que componen l'edificació fent una relació de les seves instruccions d'ús i manteniment específiques.

Fonaments – Elements de contenció

I.- Instruccions d'ús:

Condicions d'ús:

La fonamentació de l'edifici pot transmetre al terreny una càrrega limitada. Per no alterar la seva seguretat estructural i la seva estanquitat cal que es mantinguin les condicions de càrrega i de salubritat previstes per a les quals s'ha construït l'edifici.

Intervencions durant la vida útil de l'edifici:

En el cas d'intervencions que impliquin la reforma, reparació o rehabilitació dels fonaments i/o dels elements de contenció de terres, caldrà el consentiment de la propietat o del seu representant, el projecte d'un tècnic competent, el compliment de les normatives vigents i la corresponent llicència municipal.

Incidències extraordinàries:

- Les fuites de la xarxa d'aigua o de la xarxa de clavegueram s'han de reparar immediatament. L'acció continuada de l'aigua pot lesionar la fonamentació i/o modificar les condicions resistents del subsòl.
- Les alteracions dels terrenys propis (plantació d'arbres, moviments de terres, entre d'altres) o de terrenys veïns (noves construccions, túnels i carreteres, entre d'altres) poden afectar les condicions de treball dels fonaments i dels elements de contenció de terres.
- Si es detecten lesions (oxidacions, desprendiments, humitats, esquerdes, etc.) en algun element vist de la fonamentació, de contenció de terres, o element constructiu directament relacionat, s'ha d'avisar als responsables del manteniment de l'edifici perquè prenguin les mesures adients.

II.- Instruccions de manteniment:

Els diferents components de la fonamentació tindran un manteniment periòdic d'acord amb el Pla de manteniment.

De forma general, es tindran en consideració les següents operacions:

- Inspeccions tècniques dels fonaments i dels elements de contenció.
- Revisions del correcte funcionament dels murs de contenció enterrats d'acord amb el grau de impermeabilització exigít.

Estructura

I.- Instruccions d'ús:

Condicions d'ús:

L'estructura pot resistir una càrrega limitada d'acord amb el seu ús previst en el projecte. Per no alterar el seu comportament i les seves prestacions de seguretat cal que no es facin modificacions, canvis d'ús i que es mantinguin les condicions previstes de càrrega i de protecció al foc per a les quals s'ha construït l'edifici.

Aquesta prescripció inclou evitar, entre d'altres, la realització de regates o obertures de forats en parets de càrrega o en altres elements estructurals, la sobreposició de paviments pesants sobre els existents (augment de les càrregues permanents), la incorporació d'elements pesants (entre d'altres: caixes fortes, jardineres, piscines, dipòsits i escultures), i la creació d'altells o l'obertura de forats en sostres per intercomunicació entre plantes.

Les sobrecàrregues d'ús dels sostres s'han calculat en funció de l'ús previst a les diferents zones de l'edifici i no poden superar els valors següents:

Categoria d'ús	Subcategoria d'ús	Càrrega uniforme kN/m ² -(Kg/m ²)	Càrrega concentrada kN - (Kg)	Càrrega lineal kN/m-(Kg/m)	
A	Zones residencials	Habitatges i zones d'habitacions en hospitals i hotels	2 – (200)	2 – (200)	–
		Zones d'accés i evacuació (escales, replans i portals)	3 – (300)	–	–
		Baranes, força horitzontal aplicada a 1,20m d'alçada o sobre la vora superior de l'element si està a menys altura	–	–	0,8 – (80)
	A2	Trasters	3 – (300)	2 – (200)	–
		Zones d'accés i evacuació (escales, replans i portals)	4 – (400)	–	–
		Baranes, força horitzontal aplicada a 1,20m d'alçada o sobre la vora superior de l'element si està a menys altura	–	–	0,8 – (80)
B	Zones administratives	Zones administratives	2 – (200)	2 – (200)	–
		Zones d'accés i evacuació (escales, replans i portals)	3 – (300)	–	–
		Baranes, força horitzontal aplicada a 1,20m d'alçada o sobre la vora superior de l'element si està a menys altura	–	–	0,8 – (80)
C	C1	Zones amb taules i cadires	3– (300)	4– (400)	–
		Baranes, força horitzontal aplicada a 1,20m d'alçada o sobre la vora superior de l'element si està a menys altura	–	–	0,8 – (80)
	C2	Zones amb seients fixes	4 – (400)	4 – (400)	–
		Baranes, força horitzontal aplicada a 1,20m d'alçada o sobre la vora superior de l'element si està a menys altura	–	–	0,8 – (80)
	C3	Zones sense obstacles que impedeixin el lliure moviment de les persones com vestíbuls d'edificis públics, administratius, hotels, sales d'exposicions en museus, etc.	5 – (500)	4– (400)	–
		Baranes, força horitzontal aplicada a 1,20m d'alçada o sobre la vora superior de l'element si està a menys altura	–	–	1,6 - (160)
C4	Zones destinades a gimnàs o activitats físiques	5– (500)	7– (700)	–	
	Baranes, força horitzontal aplicada a 1,20m d'alçada o sobre la vora superior de l'element si està a menys altura	–	–	1,6 - (160)	
C5	Zones d'aglomeració (sales de concert, estadis, etc.)	5– (500)	4 – (400)	–	
	Baranes, força horitzontal aplicada a 1,20m d'alçada o sobre la vora superior de l'element si està a menys altura	–	–	3 - (300)	
D	Zones comercials	D1 Locals comercials	5– (500)	4 – (400)	–
		D2 Supermercats, hipermercats o grans superfícies	5– (700)	7 – (500)	–
E	Zones tràfic i aparcament per a vehicles lleugers (pes total <30kN –3.000Kg)	2 – (200)	20 – (2.000)	–	
F	Baranes, força horitzontal aplicada a 1,20m d'alçada o sobre la vora superior de l'element si està a menys altura	–	–	1,6 - (160)	
G	Cobertes accessibles d'ús solament privadament	G1 Cobertes amb inclinació inferior a 20º	1– (100)	2– (200)	–
		G2 Cobertes amb inclinació superior a 40º	0	2 – (200)	–
G	Cobertes accessibles exclusives per conservació	Baranes, força horitzontal aplicada a 1,20m d'alçada o sobre la vora superior de l'element si està a menys altura	–	–	0,8 – (80)
		Balcones volats per tots els usos (s'especificarà la sobrecàrrega d'ús corresponent a la	–	2 – (200)

categoria d'ús amb la que es comuniqui i la càrrega vertical a la vora)				
Porxos, voreres i espais de trànsit sobre un element portant o un terreny que dona empentes sobre altres elements estructurals	zones privades	1- (100)	-	-
	zones públiques	3 - (300)	-	-
Magatzem (s'haurà d'especificar la sobrecàrrega mitjana i, si s'escau, la distribució de la càrrega de les diferents zones i col·locar una placa amb el valor adoptat)		-	-
Biblioteca (s'haurà d'especificar la sobrecàrrega mitjana i, si s'escau, la distribució de la càrrega de les diferents zones i col·locar una placa amb el valor adoptat)		-	-
S'han reduït sobrecàrregues d'acord amb els valors del Document Bàsic SE-AE del CTE ?			SI	NO

Característiques de vehicles especials:

Les accions permanents, les deformacions admeses - incloses, si s'escau, les del terreny - així com els coeficients de seguretat i, les reduccions de sobrecàrregues adoptades estan contemplades en la memòria d'estructures del projecte.

Intervencions durant la vida útil de l'edifici:

En el cas d'intervencions que impliquin la reforma, reparació o rehabilitació de l'estructura, caldrà el consentiment de la propietat o del seu representant, el projecte d'un tècnic competent, el compliment de les normatives vigents i la corresponent llicència municipal.

Per a les reposicions dels elements que tinguin una durada més curta que la pròpia estructura (recolzaments, juntes, drenatges, pintures, proteccions, etc.) i amb la finalitat de no alterar les prestacions inicials s'utilitzaran productes d'iguals o similars característiques als originals.

Neteja:

En cas de desenvolupar treballs de neteja o protecció, s'analitzarà l'efecte que puguin tenir els productes emprats sobre els elements estructurals afectats. En qualsevol cas, s'adoptaran les instruccions d'ús i manteniment donades pel fabricant.

Incidències extraordinàries:

- Els degoters de les cobertes, les fuites de la xarxa d'aigua o de la xarxa de desguàs s'han de reparar immediatament. L'acció continuada de l'aigua pot lesionar l'estructura.
- S'avisarà als responsables del manteniment de l'edifici si es detecten lesions (oxidacions, despreniments, humitats, esquerdes, etc.) en els elements estructurals, en les seves proteccions o en els components que suporta (envans, paviments, obertures, entre d'altres) perquè prenguin les mesures oportunes.

II.- Instruccions de manteniment:

Els diferents components de l'estructura tindran un manteniment periòdic d'acord amb el Pla de manteniment.

De forma general, es tindran en consideració les següents operacions:

- Inspeccions tècniques de l'estructura.
- Revisions i/o reposicions dels elements que tinguin una durada més curta que la pròpia estructura (recolzaments, juntes, drenatges, pintures, proteccions, etc.).

Cobertes

I.- Instruccions d'ús:

Condicions d'ús:

Tipus de coberta i ús :	Situació:
Llosa inclinada de formigó impermeabilitzada amb pintura	Coberta edifici

Les cobertes s'utilitzaran exclusivament per a l'ús previst en el projecte, mantenint les prestacions de seguretat i salubritat específiques per a les quals s'ha construït l'edifici.

A les cobertes en general no està permesa la col·locació d'elements aliens que puguin representar una alteració del seu sistema d'estanquitat vers l'aigua i del seu comportament tèrmic o acústic, o una disminució de la seva seguretat enfront les caigudes.

Als terrats, les terrasses o balcons - tant comuns com privatis - no està permesa la formació de coberts, emmagatzematge de materials, grans jardineres, mobles, etc., que puguin representar una sobrecàrrega excessiva per a l'estructura. Les jardineres i torretes tindran per sota un espai de ventilació que pugui facilitar la correcta evacuació de les aigües pluvials i evitar l'acumulació de brutícia i d'humitats. No es premés l'abocament als desguassos de productes químics agressius com olis, dissolvents, lleixius, benzines, etc.

Intervencions durant la vida útil de l'edifici:

En el cas d'intervencions que impliquin la reforma, reparació o rehabilitació de les cobertes, caldrà el consentiment de la propietat o del seu representant, la supervisió d'un tècnic competent, el compliment de les normatives vigents i la corresponent llicència municipal.

Si a la coberta s'instal·len noves antenes, equips d'aire condicionat, tendals, tanques o, en general, aparells que requereixen ser fixats, caldrà consultar a un tècnic competent per tal que la subjecció no afecti al sistema d'impermeabilització, a les baranes o les xemeneies. Sí, a més a més, aquestes noves instal·lacions necessiten un manteniment periòdic caldrà preveure, al seu voltant, els mitjans i les proteccions adequades per tal de garantir la seguretat i d'evitar desperfectes durant les operacions de manteniment.

Per a les reposicions dels elements que tinguin una durada més curta que la pròpia coberta (juntes, proteccions, etc.), s'utilitzaran productes idèntics als existents o d'equivalents característiques que no alterin les seves prestacions inicials.

Neteja:

Les cobertes s'han de mantenir netes i lliures d'herbes.

Incidències extraordinàries:

- Si s'observen lesions (degoters i humitats) en els sostres sotacoberta caldrà avisar als responsables del manteniment de l'edifici perquè prenguin ràpidament les mesures oportunes. Els degoters afecten a curt termini a l'habitabilitat de la zona afectada i a mig termini poden afectar a la seguretat de l'estructura.
- Després de grans xàfecs, vendavals, pedregades i nevades, etc. caldrà:
 - Comprovar que les ventilacions de la coberta no quedin obstruïdes i estiguin en bon estat.
 - Revisar i netejar la coberta i comprovar desguassos i morrions.
 - No llençar la neu de les cobertes al carrer.
 - Comprovar les fixacions dels elements ubicats a les cobertes (antena TV, tendals, xemeneies, etc.) i l'estat dels elements singulars de la coberta (lluernes, claraboies, entre d'altres).

II.- Instruccions de manteniment:

Els diferents components de les cobertes i els seus elements singulars (xemeneies, lluernes, badalots, etc.) tindran un manteniment periòdic d'acord amb el Pla de manteniment.

De forma general, es tindran en consideració les següents operacions:

- Inspeccions tècniques de la coberta.
- Revisions de l'estat de conservació de la teulada o de la protecció de la impermeabilització.
- Revisions de l'estat de conservació dels punts singulars (juntes de dilatació, trobades amb paraments verticals, buneres o canals, ràfecs, sobreexidors, ancoratges d'elements, elements passants, obertures i accessos, careners, aiguaforons o claraboies, entre d'altres).

Façanes

I.- Instruccions d'ús:

Condicions d'ús:

Les façanes s'utilitzaran exclusivament per a l'ús previst en el projecte, mantenint les prestacions de seguretat i salubritat específiques per a les quals s'ha construït l'edifici. A aquest efecte les mitgeres i els tancaments dels patis tindran la mateixa consideració.

A les façanes no està permès realitzar modificacions o col·locar elements aliens que puguin representar l'alteració de la seva configuració arquitectònica, del seu sistema d'estanquitat vers l'aigua, del seu comportament tèrmic o acústic, o una disminució de la seva seguretat enfront les caigudes.

Així doncs no es poden efectuar noves obertures, ni col·locar elements aliens (tancaments de terrasses i porxos, tendals, aparells d'aire condicionat, rètols o antenes, etc.) o substituir elements de característiques diferents als originals (fusteries, reixes, tendals, etc.).

Les terrasses o balcons tindran les mateixes condicions d'ús que les cobertes. Les plantes s'han de regar vigilants no crear regalims d'aigua que caiguin al carrer i evitant d'embrutar els revestiments de la façana o bé malmetre els seus elements metàl·lics. No es pot estendre roba a les façanes exteriors a no ser que hi hagi un lloc específic per fer-ho.

Intervencions durant la vida útil de l'edifici:

En el cas d'intervencions que impliquin la reforma, reparació o rehabilitació de les façanes, caldrà el consentiment de la propietat o del seu representant, la supervisió d'un tècnic competent, el compliment de les normatives vigents i la corresponent llicència municipal.

Per a les reposicions dels elements que tinguin una durada més curta que la pròpia façana (juntes, proteccions, etc.) o dels tancaments de vidre, s'utilitzaran productes idèntics als existents o de característiques equivalents que no alterin les seves prestacions de seguretat i habitabilitat inicials.

Neteja:

Les fusteries, els bastiments i els vidres s'han de netejar amb aigua tèbia o amb productes específics, exclouent els abrasius. Es cas de desenvolupar altres treballs de neteja i/o protecció, s'analitzarà l'efecte que puguin tenir els productes sobre els elements de la façana. En qualsevol cas sempre s'adoptaran les instruccions d'ús i manteniment donades pel fabricant.

Incidències extraordinàries:

- Els desprendiments d'elements de la façana són un risc tant pels usuaris com pels vianants. És responsabilitat de l'usuari que quan hi hagi símptomes de degradacions, bufats i/o elements trencats a les façanes, avisar urgentment als responsables del manteniment de l'edifici perquè es prenguin les mesures oportunes. En cas de perill imminent cal avisar al Servei de Bombers.
- Abans de grans xàfecs, vendavals, pedregades i/o nevades caldrà:
 - Tancar portes i finestres.
 - Plegar i desmuntar els tendals.
 - Treure de llocs exposats les torretes i altres objectes que puguin caure al buit.
 - Si s'escau, subjectar les persianes.
- Després de grans xàfecs, vendavals, pedregades i/o nevades caldrà:
 - Inspeccionar i netejar les terrasses i comprovar desguassos i morrions.
 - Comprovar fixacions dels elements de les terrasses o balcons (torretes, tendals, persianes, entre d'altres).
 - No llençar la neu de les terrasses o dels balcons al carrer.

II.- Instruccions de manteniment:

Els diferents components de les façanes tindran un manteniment periòdic d'acord amb el Pla de manteniment.

De forma general, es tindran en consideració les següents operacions:

- Inspeccions tècniques de les façanes.
- Revisions de l'estat de conservació dels revestiments.
- Revisions de l'estat de conservació dels punts singulars (juntes de dilatació, trobades amb fonaments, forjats, pilars, cambres ventilades, fusteries, ampits, baranes, remats, ancoratges, ràfecs o cornises, entre d'altres).

Zones interiors d'ús comú

I.- Instruccions d'ús:

Condicions d'ús:

A les zones interiors d'ús comú es desenvoluparan els usos definits en el projecte i en l'apartat d'Introducció de les presents instruccions, mantenint les prestacions de funcionalitat, seguretat i salubritat específiques per a les quals s'ha construït l'edifici.

A les zones d'ús comú no estan permeses les modificacions o la col·locació d'elements aliens que puguin representar l'alteració del seu comportament tèrmic o acústic, de la seva seguretat en cas d'incendis, o una disminució de la seva accessibilitat i seguretat d'utilització (caigudes, impactes, enganxades, il·luminació inadequada, entre d'altres).

Les zones d'ús comú han d'estar netes, lliures d'objectes que puguin dificultar la correcta circulació i evacuació de l'edifici i, llevat de les zones previstes per aquest fi, no han de fer-se servir com a magatzems. Els magatzems, garatges, sales de màquines, cambres de comptadors o d'altres zones d'accés restringit, s'han de mantenir nets i no pot haver-hi o emmagatzemar-hi cap element aliè.

Intervencions durant la vida útil de l'edifici:

En el cas d'intervencions que impliquin la reforma, reparació o rehabilitació de les zones comuns, caldrà el consentiment de la propietat o del seu representant, la supervisió d'un tècnic competent, el compliment de les normatives vigents i la corresponent llicència municipal.

Per a les substitucions de paviments, tancaments de vidre, lluminàries i els seus mecanismes, o pintures de senyalització horitzontal, s'utilitzaran productes similars als existents que no alterin les prestacions de seguretat i habitabilitat inicials.

Neteja:

Els elements de les zones d'ús comú (parets, sostres, paviments, fusteries, etc.) s'han de netejar periòdicament per conservar el seu aspecte i assegurar les seves condicions de seguretat i salubritat. Sempre es vigilarà que els productes de neteja que ofereix el mercat siguin especialment indicats per al material que es vol netejar, tot seguint les instruccions donades pel seu fabricant.

Incidències extraordinàries:

- Si s'observen humitats, fissures, oxidacions, desprendiments o altres lesions que puguin afectar a l'edifici o provocar situacions de risc s'haurà d'avisar als responsables del manteniment de l'edifici perquè facin les mesures correctores oportunes.
- En cas d'una emergència (incendi, inundació, explosions, accidents, etc.) cal mantenir la calma i actuar en funció de les possibilitats personals i no efectuar accions que puguin posar en perill la integritat física de propis i tercers, tot adoptant les mesures genèriques

que es donen a continuació i, si s'escau, els protocols recollits en el Pla d'emergència de l'edifici:

Accions:

- Si es detecta una emergència en la seva zona avisi al personal responsable de la propietat de l'edifici i, si es possible, alerti a persones properes. En cas que ho consideri necessari avisi al Servei de Bombers.
- Si s'intenta sortir d'un lloc, s'ha de temptar les portes amb la mà per veure si són calentes. En cas afirmatiu no s'han d'obrir.
- Si la sortida està bloquejada, s'ha de cobrir les escletxes de les portes amb roba mullada, obrir les finestres i donar senyals de presència. Mai s'ha de saltar per la finestra ni despenjar-se per les façanes.

Evacuació:

- Si es troba en el lloc de l'emergència i aquesta ja ha sigut convenientment avisada, no s'entregui i abandoni la zona i, si s'escau, l'edifici tot seguint les instruccions dels responsables de l'evacuació, les de megafonia o, en el seu defecte, de la senyalització d'evacuació.
- En el cas d'abandonar el seu lloc de treball desconnecti els equips, no s'entregui recollint efectes personals i eviti deixar objectes que puguin dificultar la correcta evacuació. Si ha rebut una visita facis responsable de la mateixa fins que surti de l'edifici.
- No utilitzi mai els ascensors.
- Si en el recorregut d'evacuació hi ha fum cal ajupir-se, caminar a quatre grapes, retenir la respiració i tancar els ulls tant com es pugui.

II.- Instruccions de manteniment:

Els diferents components de les zones comuns tindran un manteniment periòdic d'acord amb el Pla de manteniment.

De forma general, es tindran en consideració les següents operacions:

- Inspeccions tècniques dels acabats dels diferents paviments, revestiments i tancaments interiors de les zones d'ús comú.
- Les ferramentes de les portes, de les balconeres i de les finestres s'han de greixar periòdicament perquè funcionin amb suavitat. Els canals i forats de recollida i sortida d'aigua dels marcs de les finestres i de les balconeres s'han de netejar.
- Les baranes i altres elements metàl·lics d'acer es sanejaran i repintaran quan presentin signes d'oxidació.

Instal·lació d'aigua

I.- Instruccions d'ús:

Condicions d'ús:

La instal·lació d'aigua s'utilitzarà exclusivament per a l'ús projectat, mantenint les prestacions de salubritat, de funcionalitat i d'estalvi específiques per a les quals s'ha dissenyat la instal·lació.

Tipus de subministrament:	
Xarxa urbana	
Situació clau general de l'edifici:	
Armari exterior situat en la façana de l'edifici	
Tipus comptadors:	Situació:
individual	Armari exterior en façana

Els armaris o cambres de comptadors o les sales de màquines no han de tenir cap element aliè a la instal·lació, s'han de netejar periòdicament i comprovar que no hi manqui aigua en els sifons dels desguassos. Aquests recintes estan tancats amb clau i són d'accés restringit al personal de la companyia de subministrament, a l'empresa que faci el manteniment i, en cas d'urgència, al responsable designat per la propietat.

Es recomana tancar la clau de pas del local, habitatge o zona en cas d'absència prolongada. Els tubs d'aigua vistos no s'han de fer servir com a connexió a terra dels aparells elèctrics ni tampoc per a penjar-hi objectes.

A fi d'aconseguir el màxim estalvi d'aigua possible cal:

- Evitar el degoteig de les aixetes, ja que poden suposar un malbaratament d'aigua diari de fins a 15 litres d'aigua per aixeta.
- Racionalitzar el consum de l'aigua fent un bon ús d'ella i aprofitant, mantenint i millorant, si s'escau, els mecanismes i sistemes instal·lats per el seu estalvi: limitadors de cabals en aixetes, mecanismes de doble descàrrega o descàrrega interrompible a les cisternes dels inodors o, si s'escau, aixetes de lavabos i dutxes temporitzades.

Intervencions durant la vida útil de l'edifici:

En el cas d'intervencions que impliquin la reforma, reparació o rehabilitació que afectin les instal·lacions comunes d'aigua, caldrà el consentiment de la propietat o del seu representant, el compliment de les normatives vigents, les prescripcions de la companyia de subministrament i l'execució d'un instal·lador especialitzat (o bé una empresa autoritzada si la companyia d'aigües del municipi així ho especifica).

Neteja:

Si una xarxa d'aigua pel consum humà queda fora de servei més de 6 mesos es tancarà la seva connexió i es procedirà al seu buidat. Per posar-la de nou en servei s'haurà de netejar.

Incidències extraordinàries:

- Si es detecten fuites d'aigua a la xarxa comunitària d'aigua s'ha d'avisar ràpidament als responsables del manteniment de l'edifici perquè facin les mesures correctores adients. Les fuites d'aigua s'han de reparar immediatament per operaris competents, ja que l'acció continuada de l'aigua pot malmetre l'estructura. Si aquestes afecten al subsòl poden lesionar la fonamentació i/o modificar les condicions resistents del terreny.
- En cas d'una fuga d'aigua o d'una inundació caldrà:
 - Tancar la clau de pas de l'aigua de la zona afectada.
 - Desconnectar l'electricitat.
 - Recollir tota l'aigua.
 - Comprovar l'abast de les possibles lesions causades tant al propi habitatge, local o zona com a les veïnes.
 - Fer reparar l'avaría.
 - Avisar a la companyia d'assegurances pels desperfectes ocasionats a propis i a tercers.
- En cas de temperatures sota zero, cal fer córrer l'aigua per les canonades per evitar que es glacin.

II.- Instruccions de manteniment:

Els diferents components de xarxa d'aigua tindran un manteniment periòdic d'acord amb el Pla de manteniment.

De forma general, es tindran en consideració les següents operacions:

- Revisió i neteja de cambres o armaris de comptadors i sales de màquines.
- Els grups de pressió dels sistemes de sobre-elevació d'aigua i/o els sistemes de tractament d'aigua es mantindran segons les instruccions d'ús i manteniment donades pel fabricant.
- Revisions, neteges i desinfeccions de les instal·lacions d'aigua freda pel consum humà i de l'aigua calenta sanitària.
- Revisions, neteges i desinfeccions de sistemes d'aigua climatitzada amb hidromassatge d'ús col·lectiu (piscines, jacuzzis, banyeres terapèutiques o d'hidromassatge i d'altres).

Instal·lació d'electricitat

I.- Instruccions d'ús:

Condicions d'ús:

La instal·lació d'electricitat s'utilitzarà exclusivament per a l'ús projectat, mantenint-se les prestacions de seguretat i de funcionalitat específiques per a les quals s'ha dissenyat la instal·lació.

Situació caixa general de protecció de l'edifici:	
Existent. Límit de la parcel·la	
Típus comptadors:	Situació:
Existent. Individual	Cambra d'instal·lacions

Pel correcte funcionament i manteniment de les condicions de seguretat de la instal·lació no es pot consumir una potència elèctrica superior a la contractada. Caldrà doncs considerar la potència de cada aparell instal·lat donada pel fabricant per no sobrepassar – de forma simultània - la potència màxima admesa per la instal·lació.

Els armaris o cambres de comptadors d'electricitat no han de tenir cap element aliè a la instal·lació. Aquests recintes estan tancats amb clau i són d'accés restringit al personal de la companyia de subministrament, a l'empresa que faci el manteniment i, en cas d'urgència, al responsable designat per la propietat. En el cas de l'existència a l'edifici d'un Centre de Transformació de l'empresa de subministrament, l'accés al local on estigui ubicat serà exclusiu del personal de la mateixa.

El quadre de dispositius de comandament i protecció de l'habitatge, local o zona es compon bàsicament pels dispositius de comandament i protecció següents :

- L'ICP (Interruptor de Control de Potència) és un dispositiu per controlar que la potència realment demandada pel consumidor no sobrepassi la contractada.
- L'IGA (Interruptor General Automàtic) es un mecanisme que permet el seu accionament manual i que està dotat d'elements de protecció contra sobrecàrregues i curtcircuits.
- L'ID (Interruptor Diferencial) es un dispositiu destinat a la protecció contra contactes indirectes de tots els circuits (protegeix contra les fuites accidentals de corrent): Periòdicament s'ha de comprovar si l'interruptor diferencial desconnecta la instal·lació.
- Cada circuit de la distribució interior té assignat un petit interruptor automàtic o interruptor omnipolar magneto tèrmics que el protegeix contra els curt circuits i les sobrecàrregues.

Per a qualsevol manipulació de la instal·lació es desconnectarà el circuit corresponent.

Les males connexions originen sobre-escalfaments o espurnes que poden generar un incendi. La desconnexió d'aparells s'ha de fer estirant de l'endoll, mai del cable.

Intervencions durant la vida útil de l'edifici:

En el cas d'intervencions que impliquin la reforma, reparació o rehabilitació de les instal·lacions elèctriques comunes, caldrà el consentiment de la propietat o del seu representant, el compliment de les normatives vigents, les prescripcions de la companyia de subministrament i la seva execució per part d'un instal·lador autoritzat.

A les cambres de bany, vestuaris, etc., s'han de respectar els volums de protecció normatius respecte dutxes i banyeres i no instal·lar ni mecanismes ni d'altres aparells fixos que modifiquin les distàncies mínimes de seguretat.

Neteja:

Per a la neteja de làmpades i lluminàries es desconnectarà l'interruptor magneto tèrmic del circuit corresponent.

Incidències extraordinàries:

- Si s'observen deficiències en la xarxa (mecanismes i/o registres desprotegits, làmpades foses en zones d'ús comú, etc.) s'ha d'avisar als responsables de manteniment per tal de que es facin urgentment les mesures oportunes.
- Cal desconnectar immediatament la instal·lació elèctrica en cas de fuga d'aigua, gas o un altre tipus de combustible.

II.- Instruccions de manteniment:

Els diferents components de xarxa d'electricitat tindran un manteniment periòdic d'acord amb el Pla de manteniment.

De forma general, es tindran en consideració les següents operacions:

- Revisió i neteja de cambres o armaris de comptadors.
- Depenent de l'ús i de la potència instal·lada, s'haurà de revisar periòdicament la instal·lació.

Si no és fa el manteniment o la instal·lació presenta deficiències importants, l'empresa subministradora o la que desenvolupi les inspeccions de manteniment estan obligades a tallar el subministrament per la perillositat potencial de la instal·lació.

Tots els aparells connectats s'han d'utilitzar i revisar periòdicament seguint les instruccions de manteniment facilitades pels fabricants.

Instal·lació de desguàs

I.- Instruccions d'ús:

Condicions d'ús:

La instal·lació de desguàs s'utilitzarà exclusivament per a l'ús projectat, mantenint les prestacions de salubritat i de funcionalitat específiques per a les quals s'ha dissenyat la instal·lació.

L'inodor no es pot utilitzar com a abocador d'escombraries on llençar elements (bosses, plàstics, gomes, compreses, draps, fulles d'afaitar, bastonets, etc.) i líquids (greixos, olis, benzines, líquids inflamables, etc.) que puguin generar obstruccions i desperfectes en els tubs de la xarxa de desguàs.

En general per desobstruir inodors i desguassos, en general, no es poden utilitzar àcids o productes que els perjudiquin ni objectes punxeguts que poden perforar-los.

Intervencions durant la vida útil de l'edifici:

En el cas d'intervencions que impliquin la reforma, reparació o rehabilitació de la xarxa de desguàs, caldrà el consentiment de la propietat o del seu representant, el compliment de les normatives vigents, i l'execució d'una empresa especialitzada.

Neteja:

Els sifons dels aparells sanitaris o de les buneres sifòniques de les terrasses s'han de netejar i, per evitar mals olors, comprovar que no hi manca aigua.

Incidències extraordinàries:

- Si es detecten mals olors (que no s'han pogut eliminar omplint d'aigua els sifons dels aparells sanitaris o de les buneres de les terrasses), o pèrdues en la xarxa de desguàs vertical i horitzontal, s'ha d'avisar als responsables del manteniment de l'edifici perquè prenguin les mesures correctores adients. Les fuites de la xarxa de desguàs s'han de reparar immediatament per operaris competents, ja que l'acció continuada de l'aigua pot malmetre l'estructura, la fonamentació i/o modificar les condicions resistents del subsòl.

- Quan s'observin obstruccions o una disminució apreciable del cabal d'evacuació es revisaran els sifons i les vàlvules.
- Les alteracions dels terrenys propis (plantació d'arbres, moviments de terres, entre d'altres) i/o veïns (noves construccions, túnels i carreteres, entre d'altres) poden afectar els escurrentius del terreny i per tant el sistema de desguàs.

II.- Instruccions de manteniment:

Els diferents components de xarxa de clavegueram tindran un manteniment periòdic d'acord amb el Pla de manteniment.

De forma general, es tindran en consideració les següents operacions:

- Revisió de la instal·lació.
- Neteja d'arquetes.
- Revisió i neteja d'elements especials: separadors de greix, separadors de fangs i/o pous i bombes d'elevació

Instal·lació de protecció contra incendis

I.- Instruccions d'ús:

Condicions d'ús:

Les instal·lacions i aparells de protecció contra incendis s'utilitzaran exclusivament per a l'ús projectat, mantenint les prestacions de seguretat específiques per a les quals s'ha dissenyat la instal·lació.

Sistema o aparells instal·lats:	Situació:
Enllumenat emergència	Edifici de serveis higiènics
Extintor	A prop del quadre de protecció i comandaments general

No es pot modificar la situació dels elements de protecció d'incendis ni dificultar la seva accessibilitat i visibilitat. En els espais d'evacuació no es col·locaran objectes que puguin obstaculitzar la sortida.

En cas d'incendi – sempre que no posi en perill la seva integritat física i la de possibles tercers – es pot utilitzar els mitjans manuals de protecció contra incendis que estiguin a l'abast depenent del tipus d'edifici i l'ús previst . Aquests poden ser tant els d'alarma (polsadors d'alarma) com els d'extinció (extintors i manegues). Tots els extintors porten les seves instruccions d'ús impreses.

Intervencions durant la vida útil de l'edifici:

En el cas d'intervencions que impliquin la reforma, reparació o rehabilitació de la instal·lació de protecció contra incendis, caldrà el consentiment de la propietat o del seu representant, el compliment de les normatives vigents i la seva execució per part d'un instal·lador autoritzat.

Incidències extraordinàries:

- Després d'haver utilitzat els mitjans d'extinció caldrà avisar a l'empresa de manteniment perquè es facin les revisions corresponents als mitjans utilitzats i es restitueixin al seu correcte estat.
- En cas d'una emergència (incendi, inundació, explosions, accidents, etc.) cal mantenir la calma i actuar en funció de les possibilitats personals i no efectuar accions que puguin posar en perill la integritat física de propis i tercers, tot adoptant les mesures genèriques donades en el punt 6 "Zones d'ús comú " i, si s'escau, les dels protocols recollits en el Pla d'emergència de l'edifici.

II.- Instruccions de manteniment:

Els diferents components de la instal·lació de protecció contra incendis tindran un manteniment periòdic d'acord amb el Pla de manteniment.

De forma general, es tindran en consideració les següents operacions:

- Revisió dels aparells o sistemes instal·lats.

En cas d'incendi, la manca de manteniment de les instal·lacions de protecció contra incendis comportarà tant la pèrdua de les garanties de l'assegurança així com la responsabilitat civil de la propietat pels possibles danys personals i materials causats pel sinistre.

Instal·lació de ventilació

I.- Instruccions d'ús:

Condicions d'ús:

La instal·lació de ventilació s'utilitzarà exclusivament per a l'ús projectat, mantenint les prestacions específiques de salubritat per a les quals s'ha dissenyat la instal·lació.

Sistema o aparells instal·lats:	Situació:
Extracció mecànica d'aire Aportació obertures	Interior dels serveis higiènics

No és permès connectar en els conductes d'admissió o extracció de la instal·lació de ventilació les extraccions de fums d'altres aparells (calderes, cuines, etc.). No es poden tapar les reixetes de ventilació de les portes i finestres.

Intervencions durant la vida útil de l'edifici:

En el cas d'intervencions que impliquin la reforma, reparació o rehabilitació de la instal·lació de ventilació, caldrà el consentiment de la propietat o del seu representant, el compliment de les normatives vigents i la seva execució per part d'un instal·lador especialitzat.

II.- Instruccions de manteniment:

Els diferents components de la instal·lació de ventilació tindran un manteniment periòdic d'acord amb el Pla de manteniment.

De forma general, es tindran en consideració les següents operacions:

- Netejes i revisions de conductes, aspiradors, extractors i filtres.
- Revisió sistemes de comandament i control.

PLA DE MANTENIMENT

General	<1 any	cada any	cada 2 a.	cada 3 a.	cada 4 a.	cada 5 a.	cada 10 a.	cada 12 a.
Fonaments	<1 any	cada any	cada 2 a.	cada 3 a.	cada 4 a.	cada 5 a.	cada 10 a.	cada 12 a.
Murs de contenció parcialment estancs		C (1)						- HS 1 Cap 6.1
Comprovació del correcte funcionament dels canals i baixants d'evacuació		C						- HS 1 Cap 6.1
Comprovació de l'estat de les obertures de ventilació de la cambra								
Murs estancs		C						- HS 1 Cap 6.1
Comprovació de l'estat de la impermeabilització interior								
Estructura	<1 any	cada any	cada 2 a.	cada 3 a.	cada 4 a.	cada 5 a.	cada 10 a.	cada 12 a.
Inspecció general de l'estructura							TC	
Revisió general dels elements que protegeixen l'estructura						C		
Reposició pintura de protecció sobre formigó estructural vist							C	
Reposició pintura de protecció sobre acer estructural vist							C	
Fàbrica								
Revisió dels tractaments de protecció de la fàbrica armada								(SE-F, 9.7)
Fusta								
Reposició protecció elements de fusta segons fabricant								- SE-M, 3.2.2
Contacte amb el terreny	<1 any	cada any	cada 2 a.	cada 3 a.	cada 4 a.	cada 5 a.	cada 10 a.	cada 12 a.
Solers o sostres sanitaris comprovació absència de filtracions per fissures o esquerdes.		C (2)						- HS 1 Cap 6.1
Cobertes	<1 any	cada any	cada 2 a.	cada 3 a.	cada 4 a.	cada 5 a.	cada 10 a.	cada 12 a.
Neteja desguassos (canals, buneres, sobreixidors) i comprovació del seu correcte funcionament		C (1)						- HS 1 Cap 6.1
Comprovació de l'estat de conservació de la protecció o teulada								- HS 1 Cap 6.1
Comprovació de l'estat de conservació dels punts singulars (4)								- HS 1 Cap 6.1
Coberta transitable	6 m	C						- HS 5, 7.3
Neteja buneres								
Coberta no transitable								
Coberta plana no transitable: recol·locació de la grava		C						- HS 1 Cap 6.1
Façanes	<1 any	cada any	cada 2 a.	cada 3 a.	cada 4 a.	cada 5 a.	cada 10 a.	cada 12 a.
Fulla principal: comprovació absència de fissures, esquerdes, plomades i altres deformacions.								(HS 1 Cap 6.1)
Comprovació de l'estat de conservació del revestiment: absència de fissures, desprendiments, humitats i taques.								(HS 1 Cap 6.1)
Comprovació de l'estat de conservació dels punts singulars (5)								(HS 1 Cap 6.1)
Façanes ventilades comprovació de les juntes de les obertures de ventilació de la cambra								(HS 1 Cap 6.1)
Distribució interior habitatges	<1 any	cada any	cada 2 a.	cada 3 a.	cada 4 a.	cada 5 a.	cada 10 a.	cada 12 a.
Zones d'ús comú	<1 any	cada any	cada 2 a.	cada 3 a.	cada 4 a.	cada 5 a.	cada 10 a.	cada 12 a.
Neteja buneres locals humits (terrasses cobertes, vestuaris, aseos, dutxes banys, aseos, cuines, etc.)	6 m	C						- HS 5, 7.3 Posar-ho a sanejament
Eliminació de residus	<1 any	cada any	cada 2 a.	cada 3 a.	cada 4 a.	cada 5 a.	cada 10 a.	cada 12 a.
Magatzem de contenidors	3 dia	C						- HS 2, 3.1.2
Neteja contenidors	1,5 m	C						- HS 2, 3.1.2
Neteja del terra del magatzem	1 dia	C						- HS 2, 3.1.2
Neteja amb mànega del terra del magatzem	2 set	C						- HS 2, 3.1.2
Neteja de les parets, portes, finestres, etc.	4 set	C						- HS 2, 3.1.2
Neteja general de les parets, sostres, instal·lacions vinculades (il·luminació, ventilació, etc)	6 m	C						- HS 2, 3.1.2
Desinfecció, desinsectació i desratització del magatzem	1,5 m	C						- HS 2, 3.1.2
Trasllat per baixants	6 m	C						- HS 2, 3.2.3
Baixants per gravetat: Revisió i reparació, si s'escau, dels danys trobats.								- HS 2, 3.2.3
Baixants neumàtics: Revisió i reparació, si s'escau, dels danys trobats.		C						- HS 2, 3.2.3
Baixants: neteja de les portes d'abocament	1 set	C/U						- HS 2, 3.2.3
Recinte d'estació de càrrega: neteja del terra	1 set	C/U						- HS 2, 3.2.3
Recinte d'estació de càrrega: neteja de les parets, portes, finestres, etc.	2 m	C						- HS 2, 3.2.3
Recinte d'estació de càrrega: Neteja general de les parets, sostres, instal·lacions vinculades (il·luminació, ventilació, etc)	6 m	C						- HS 2, 3.2.3
Recinte d'estació de càrrega: desinfecció, desinsectació i desratització	6 m	C						- HS 2, 3.2.3
Instal·lació d'aigua	<1 any	cada any	cada 2 a.	cada 3 a.	cada 4 a.	cada 5 a.	cada 10 a.	cada 12 a.
LEGIONEL·LOSI R.D. 865/2003								
Neteja buneres de cambra de comptadors	6 m	C						- HS 5, 7.3
Neteja buneres de cambra de grups de pressió	6 m	C						- HS 5, 7.3
Neteja buneres de cambra de tractament d'aigües.	6 m	C						- HS 5, 7.3
Aigua calenta sanitària. Instal·lacions amb potència tèrmica < 70 kW								
Revisió instal·lació d'acord amb les instruccions del fabricant								- HS 2, ITE 08.1.3
Aigua calenta sanitària (3) i (7). Instal·lacions amb potència tèrmica > 70 kW								
Amidaments indicadors (consums, temperatures, pressions, etc.)	1 m	C/E						- HS 2, ITE 08.1.3
Amidaments indicadors (consums, temperatures, pressions, etc.). (8)	5 d	C/E						- HS 2, ITE 08.1.3
Revisions comprovacions i neteges dels components de la instal·lació.	6 m	E						- HS 2, ITE 08.1.3
Revisió i neteja de filtres d'aire.	1 m	E						- HS 2, ITE 08.1.3
Revisió bombes i ventiladors.	1 m	E						
Comprovació del tarat dels elements de seguretat.	1 m	E						
Comprovació de l'estanquitat del tancament entre el cremador i la caldera.	1 m	E						
Revisió sistemes d'acumulació ACS	6 m	E						- HS 2, ITE 08.1.3

Xarxa de desguàs

	<1 any	cada any	2 a.	3 a.	4 a.	5 a.	10 a.	cada 12 a.
Comprovació periòdica de l'estanquitat general de la xarxa amb les seves possibles fuites, l'existència d'olors i el manteniment de la resta d'elements.		C						
Sifons								- HS 1 Cap 6.1
Neteja pots sifònics		C						- HS 5, 7.3
Xarxa de col·lectors penjats								- HS 5, 7.4
Revisió			C					
Elements de connexió, arquetes			C					
Neteja arquetes bunera							C	
Neteja arquetes de peu de baixant (6)							C	
Neteja arquetes de pas (6)							C	
Neteja arquetes sifòniques (6)							C	
Elements especials de connexió, separadors de greix								- HS 5, 7.6
Neteja separadors de greix		C						
Elements especials de connexió, separadors de fangs								- HS 5, 7.6
Neteja separadors de fangs		C						
Elements especials, Sistema de bombeig i elevació								- HS 5, 7.4
Neteja pous i bombes d'elevació		C						
Elements especials, Vàlvules antiretorn								- HS 5, 7.4
Neteja vàlvules antiretorn		C						
Xarxa drenatge								- HS 1 Cap 6.1 Es podria col·locar a contacte terreny
Comprovació de l'estat de neteja		C(2)						- HS 1 Cap 6.1
Neteja d'arquetes		C(2)						- HS 1 Cap 6.1
Comprovació de les bombes de buidat		C(2)						- HS 1 Cap 6.1

Instal·lacions audiovisuals*(PENDENT)***Ascensors***(PENDENT)*

	<1 any	cada any	2 a.	3 a.	4 a.	5 a.	10 a.	cada 12 a.

Instal·lació de protecció contra incendis

	<1 any	cada any	2 a.	3 a.	4 a.	5 a.	10 a.	cada 12 a.
Extintors								
Comprovació estat		C						
Retimbratge								EIC
verificació pressió								
Boques d'incendis								
Comprovació estat		C						E
Prova de pressió								E
Enllumenat d'emergència								
Revisió								
Instal·lació de detecció i alarma								
Revisió instal·lació		C						
Revisió polsadors i alarma		C						
Columna seca								
Revisió instal·lació		C						
Hidrants								
Revisió instal·lació		C						
Sistemes fixes d'extinció								
Revisió		C						

Instal·lació de plaques solars per A.C.S. (3)

Neteja captadors i inspecció visual dels seus components									- HE-4, 4.1
Purga del circuit primari i inspecció visual dels seus components		C							- HE-4, 4.1
Purga del dipòsit del circuit secundari i inspecció visual dels seus components		C							- HE-4, 4.1
Comprovació de la temperatura de l'aigua del circuit secundari		Diari							- HE-4, 4.1
Revisió general per instal·lacions amb una superfície de captació < 20m2									- HE-4, 4.1
Revisió general per instal·lacions amb una superfície de captació > 20m2		6m	E						- HE-4, 4.1

Instal·lació de plaques fotovoltaïques

Neteja captadors i inspecció visual dels seus components		<1 any	cada any	2 a.	3 a.	4 a.	5 a.	10 a.	
Observació paràmetres funcionals (energia, tensió, etc.)		C							- HE-5, 4.1
Revisió general de la instal·lació		Diari							- HE-5, 4.1
		6m	E						- HE-5, 4.2

(1) S'haurà de realitzar després d'un xàfec important

(2) Es realitzarà cada any al final de l'estiu

(3) La instal·lació tindrà un llibre de manteniment normalitzat

(4) Juntes de dilatació, trobades amb paraments verticals, buneres o canals, ràfecs, sobreexidors, ancoratges d'elements, elements passants, obertures i accessos, careners, aiguafons o claraboies, entre d'altres.

(5) Juntes de dilatació, trobades amb: fonaments, forjats, pilars, cambres ventilades, fusteries, ampits, remats, ancoratges, ràfecs o cornises, entre d'altres.

(6) Abans si s'aprecien mallesolors

(7) En aquelles instal·lacions que disposin d'un sistema de gestió intel·ligent, les mesures podran efectuar-se des del lloc de comandament central

(8) Instal·lacions amb potència tèrmica > 1.000 kW. En aquelles instal·lacions que disposin d'un sistema de gestió intel·ligent, les mesures podran efectuar-se des del lloc de comandament central.

Estructura

El pla de manteniment s'establirà en consonància amb les bases de càlcul i amb qualsevol informació afegida durant l'execució de les obres que pogués ser d'interès, i identificarà:

.- SE 2.3.3

- el tipus de treballs de manteniment a efectuar;
- l'listat dels punts que requereixin un manteniment particular;
- l'abast, la realització i la periodicitat dels treballs de conservació;
- un programa de revisions.

Acer

El manteniment de l'estructura es farà extensiu als seus elements de protecció, especialment als de protecció vers l'incendi.

.- SE-A, 13.2.1

Les periodicitats de manteniment s'ajustaran als terminis de garantia declarats pels fabricants (p.ex. pintures)

.- SE-A, 13.2.2

Les estructures convencionals d'edificació situades en ambients normals i realitzades conforme al CTE, no requereixen un nivell d'inspecció superior al que se'n deriva de les inspeccions tècniques rutinàries dels edificis. Es recomanable que aquestes inspeccions es realitzin al menys cada 10 anys. En aquest tipus d'inspeccions s'identificaran:

.- SE-A, 13.1.1

- els símptomes de danys estructurals que normalment seran de tipus dúctil que es manifesten en danys als elements no estructurals (p.ej. : deformacions excessives que generen les fissures als tancaments).

II. Les causes de lesions potencials (humitats per filtració o condensació, actuacions d'ús inadequades, etc.

Es convenient que es realitzi una inspecció específica de l'estructura, destinada a la detecció de lesions de caràcter fràgil com els que afecten a seccions o unions, danys que no es poden manifestar a través dels seus efectes en altres elements no estructurals. Es recomanable que aquestes inspeccions es realitzin al menys cada 20 anys.

Les edificacions convencionals d'edificació industrial (naus, coberts, etc.) resulten normalment accessibles per a les inspeccions. Si l'estructura esta dins d'un espai interior i no agressiu, la .- SE-A, 13.1.2 periodicitat de les inspeccions serà la citada a l'apartat anterior.

Fàbrica

Al pla de manteniments destacarà en la inspecció cal tenir especial atenció en fissures, humitats, rebaves i ressortits, moviments diferencials, alteracions superficials de la duresa, textura o color .- SE-F, 1.3.3 i, si s'escau, a signes de corrosió de les armadures i al nivell de carbonatació del morter.

Si d'algun component es preveu una durabilitat menor que la suposada per la resta de l'obra grossa s'establirà un pla específic en el pla de manteniment.

Quan s'utilitzin materials que hagin d'estar protegits, d'acord al seu grau d'exposició segons les prescripcions del capítol 3, s'establirà un programa específic per a la revisió de les esmentades proteccions

En el cas que es netegin els murs de fàbrica s'analitzarà prèviament l'efecte que puguin tenir els productes aplicats i, si s'escau, l'afectació sobre els sistema de protecció de les armadures. .- SE-F, 9.13

Després de la revisió s'establirà la importància de les alteracions detectades que afectin tant a l'estabilitat com de l'aptitud de servei, i es determinarà el procediment a seguir ja sigui un anàlisi estructural, una pressa de mostres i els assaigs o proves de càrrega que siguin precisos, així com els càlculs oportuns.

Instal·lació d'aigua

Les operacions de manteniment recolliran detalladament les prescripcions contingudes en el R.D.. 865/2003, sobre criteris higiènic-sanitaris per la prevenció i el control de la legionel·losi, i particularment tot el referent al seu Annex 3.

.- HS 4, 7.3.1

Instal·lació de plaques solars per A.C.S.

Quan la contribució solar real sobrepassi el 110% de la demanda energètica, o en més de 3 mesos seguits el 100%, i en el casos tant d'adoptar les mesures de tapar parcialment els captadors com de buidar parcial del camp dels mateixos, s'hauran de programar aquestes tasques dins de les de manteniment.

.- HE 4, 2.1.5

Llegenda

C - Constructor

E - Empresa especialitzada

EIC - Empresa d'inspecció i control concessionària de la Generalitat de Catalunya

TC - Tècnic competent

U - Usuari

ESTUDI GEOTÈCNIC PER A LA CONSTRUCCIÓ D'UN EDIFICI DE SERVEIS HIGIÈNICS ANNEXE A LA PISTA POLISPORTIVA I LA URBANITZACIÓ DE LA ZONA D'ACCÉS AL CAMP D'ESPORTS MUNICIPAL DE ROSES.



MAIG 2014

ÍNDEX

1. INTRODUCCIÓ

2. LOCALITZACIÓ

- 2.1 LOCALITZACIÓ GEOGRÀFICA
- 2.2 LOCALITZACIÓ GEOLÒGICA

3. DESCRIPCIÓ DELS TREBALLS

- 3.1 PENETRACIONS DINÀMIQUES
- 3.2 SONDEIGS
- 3.3 TREBALLS DE LABORATORI

4. REPRESENTACIÓ DE DADES

- 4.1 PENETRACIONS DINÀMIQUES
- 4.2 SONDEIGS
- 4.3 PROVES DE LABORATORI

5. NIVELL FREÀTIC

6. ANÀLISIS DADES MECÀNIQUES

- 6.1 CONVERSIÓ DE DADES PEL CÀLCUL DE CAPACITAT PORTANTS

7. TALL GEOLÒGIC I GEOTÈCNIC DEL TERRENY

8. CAPACITATS PORTANTS

9. EXCAVABILITAT

10. OBSERVACIONS

11. EFECTE SÍSMIC

12. CONCLUSIONS

ANNEXES

- ANNEX ASSAIGS "IN SITU"
- ANNEX FOTOGRAFIES

3. DESCRIPCIÓ DELS TREBALLS DE CAMP

Els treballs es van realitzar el dia 13/05/2014, i van consistir en:

- Realització de **una penetració dinàmica** tipus DPSH.
- Execució de **un sondeig** a rotació amb extracció de testimoni continu.

La figura 3 indica la posició dels assaigs realitzats en la parcel·la estudiada.

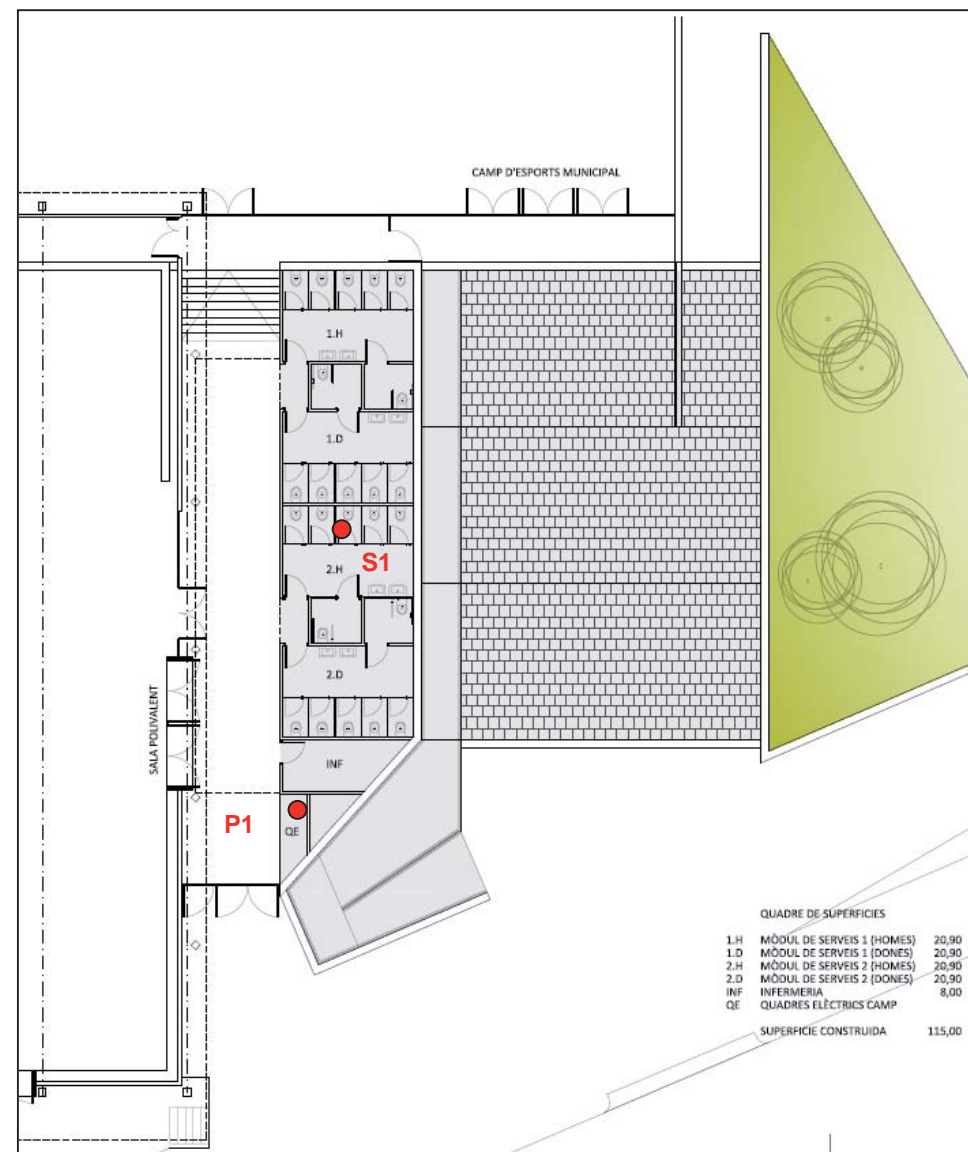


Figura 3. Situació dels assaigs dins la parcel·la

3.1 PENETRACIONS DINÀMIQUES

S'ha realitzat una penetració dinàmica amb un aparell de marca Tecoinsa que compleix les Normes NI de la SIMFE:

- DPSH (Dinamic Penetrometer Super High) Prova dinàmica Superpesant
- SPT (Standard Penetration Test) Prova dinàmica Standard.

Complint la Norma UNE 103-801-94.

El assaig consisteix en fer introduir-se un tren de barillatge de 32 mm de diàmetre, amb una puntassa perduda de secció circular de 20 cm², mitjançant la caiguda lliure d'un pes de 63.5 Kg des d'una alçada de 76 cm. S'han de comptabilitzar els cops necessaris per introduir el tren de 20 cm en 20 cm al terreny i després es representen els resultats grafiats en funció a la fondària.

Es presenten els resultats amb l'equivalència que el DPSH representa al NBORROS segons la correlació amb 1.22 que recomana **Jiménez Salas** en "Geotècnia y Cimientos III 1ª Parte" segons la formulació següent:

$$N2 = N1 * (W1 * H1 * A2 * E2 / W2 * H2 * A1 * E1)$$

- (1) BORROS
- (2) DPSH

	BORROS	DPSH
W = pes maça (kg)	63.5	63.5
H = alçada caiguda (cm)	50.0	76.0
A = àrea transversal de la maça (cm ²)	16.0	20.0
E = longitud de penetració (cm)	20.0	20.0

$$N \text{ BORROS} = 1.22 * N \text{ DPSH}$$

3.2 SONDEIGS MECÀNICS

S'ha realitzat un sondeig a rotació a una profunditat de 3m; a l'interior del qual s'ha efectuat una prova de SPT.

3. REPRESENTACIÓ DE DADES

4.1 PENETRACIONS DINÀMIQUES

La profunditat màxima assolida ha estat de:

P-1: 0,8 metres

P-1:

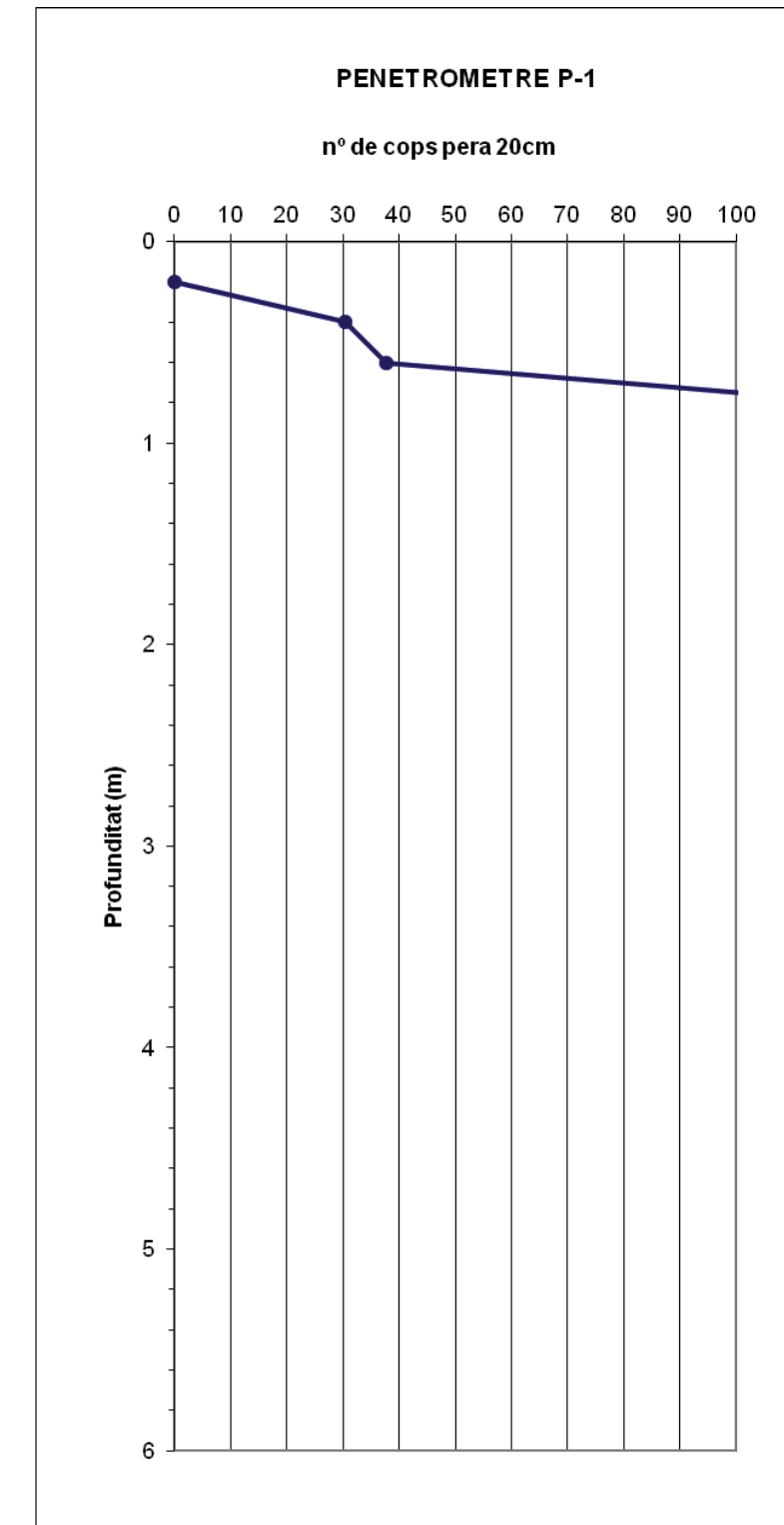
Nivell 0: 0-0,3 m. Nborros = 0
 Nivell 1: 0,8-1,4 m. Nborros = 34
 Nivell 2: 3,2-4,6 m Nborros = Rebuig

4.2. SONDEIGS

S'ha efectuat un sondeig amb extracció de testimoni continu arribant-se als 3 m de profunditat.

En l'interior del sondeig s'ha efectuat un assaig SPT amb els següents resultats:

Sondeig	SPT	Profunditat
S-1	47	0,75-1,35m



*Projecció conjunta de les penetracions dinàmiques.

4.3. PROVES DE LABORATORI

Es presenten els resultats d'una mostra de granit alterat extreta en una finca del carrer Tirso de Molina, pròxima a l'àmbit d'estudi.

4.3.1. GRANULOMETRIA

La mostra recollida presenta la següent granulometria:

Granulometria	M-1
Grava	7,5%
Sorres	68,5 %
Sorra grossa	18,3%
Sorra mitjana	39,6 %
Sorra fina	10,6%
Fins	24,0%
Classificació	SP

Mentre la M-1 es classifica com a **sorres mal graduades amb llims**.

4.3.2 ATAC DE SULFATS

El contingut en sulfats a la mostra M-1 és de:

Sulfats	M-1
Contingut	313,6 mg/kg
Classificació	No agressiu

4.3.3 LÍMITS ATTERBERG

Després d'assajar la fracció fina amb el mètode de la cullera de Casagrande (1947), el resultat ha comportat que es tracta de:

MATERIAL NO PLÀSTIC

5. NIVELL FREÀTIC

No s'ha trobat aigua fins a la profunditat assajada.

6. ANÀLISI DE DADES MECÀNIQUES

6.1 CONVERSIÓ DE DADES PER CÀLCUL DE CAPACITAT PORTANT

Per poder interpretar les dades en funció al S.P.T. emprarem l'equació de **Dhalberg** per sorres, recomanada també per Jiménez Salas i altres autors;

$$NSPT = 25 \cdot \log N_{BORROS} - 15.16 + 0.116 \cdot (NB > 12)$$

$$NSPT = N_{BORROS} \quad (8 < NB < 12)$$

El valor dels colpeigs extrets en tots els assaigs "in situ" s'exposen tot seguit per a cadascun dels nivells definits:

Assaigs	N1	N2	N3
P1	23	R	
S1		47	R
mitjana	23	47	R

6.2 PARÀMETRES GEOMECÀNICS.

Els paràmetres geomecànics per a cadascun dels nivells en contacte amb les cimentacions són els següents:

Assaigs	N1	N2
Angle de fregament (°)	35	41
Densitat seca (gr/cm ³)	2.1	2.2
Cohesió (gr/cm ²)	1	0
Permeabilitat	1.10 ⁻⁵	1.10 ⁻⁷

7. TALL GEOLÒGIC I GEOTECNIC DEL TERRENY

La figura 3 ens mostra les característiques geològiques i geotècniques del terreny estudiat.

Del tall es desprèn que no hi ha una bona correlació lateral dels nivells descrits:

- El nivell N0 s'atascona 20 cm en direcció N.
- La resta de nivells mantenen el seu gruix al llarg del tall.

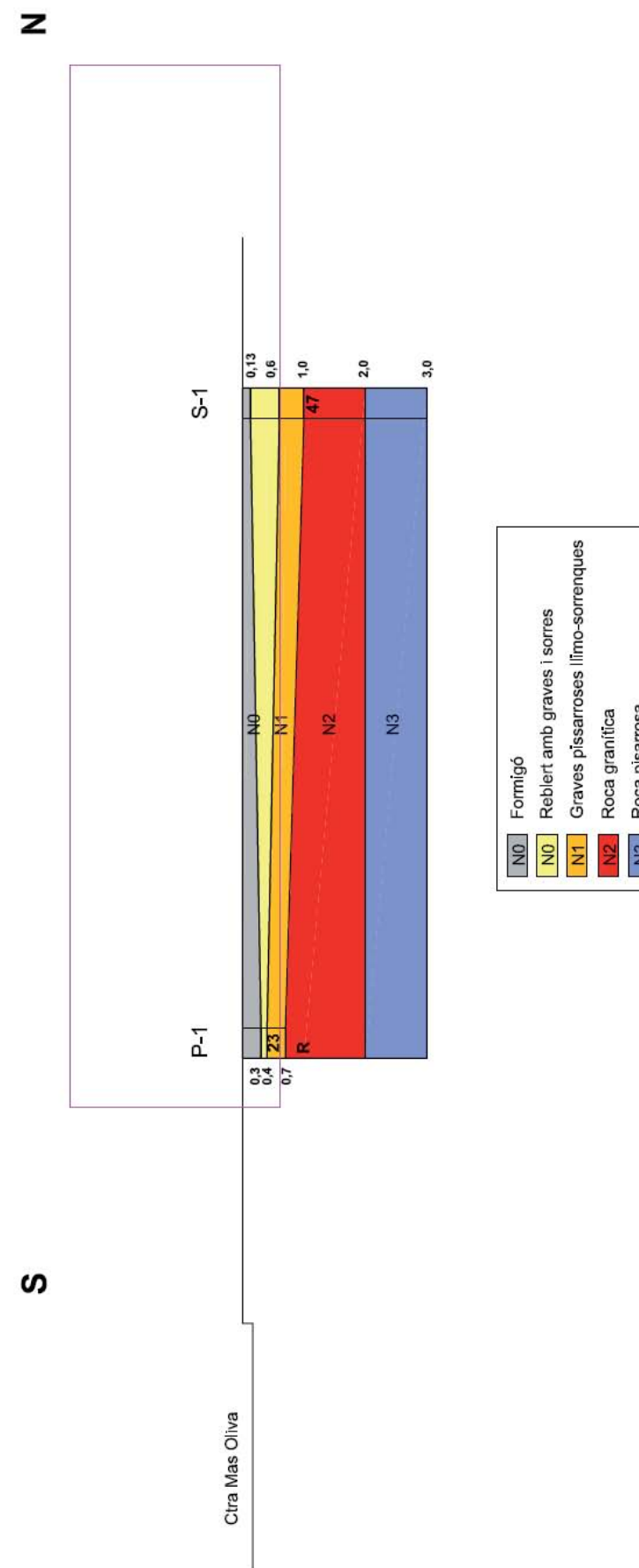


Figura 5. Tall geotècnic i geològic longitudinal de la finca.

8. CAPACITATS PORTANTS

S'ha desestimat el nivell 0 per a fonamentar degut a que es tracta d'un reblert d'entre 40 i 60cm de gruix. A partir d'aquí s'ha plantejat fonamentar sobre el nivell 1 o 2, a partir de 60cm de profunditat, agafant com a valor de SPT el més desfavorable, que és de 23.

8.1. FONAMENTS CORREGUTS

En una edificació de parets de càrrega amb fonaments correguts, els amples inferiors a 0.8 m ens poden deixar fora de les consideracions del 10 % d'error de les equacions simplificades en funció als valors N_{spt} formulades per Terzaghi, Meyerhof i d'altres autors ($q_{adm} = N_{spt}/8$). Així doncs es defineix el problema delimitat per la capacitat portant d'enfonsament a sabates corregudes inferiors a 1 m d'amplada i per la capacitat portant amb acotació d'assentaments a les sabates de més de 1 m.

LIMITACIÓ DE L'ENFONSAMENT

Qualsevol de les diferents expressions de l'equació polinòmica poden resultar útils en el problema que ens afecta. Identificant en aquest cas els valors de Peck-Hanson-Thornburn, tindrem:

$$qh = \left[\frac{\gamma * N_{\gamma}}{2} \quad \gamma * N_q \quad 1 * \frac{D_f}{B} \right] * B$$

$$q_{adm} = \frac{qh}{F.S.}$$

on:

qh = càrrega màxima per enfonsament

q_{adm} = càrrega màxima admissible

N_{γ} , N_q = constants dependents de ϕ en el model de trencament del terreny

B = ample menor de sabata

γ = pes específic

Segons R. Peck el factor de seguretat que requereix aquesta equació es de $F.S. = 2$. I es recomana pes específic de 1.60 Tn/m³. Amb aquestes dades obtenim:

B (m)	0.4	0.5	0.6	0.7	0.8	0.9
q_{adm}	1,5	1,85	2,15	2,5	2,5	2,5

Nota:

B = ample de sabata en metres

q_{adm} = capacitat portant en kp/cm²

8.2. FONAMENTS AÏLLATS

LIMITACIÓ DE L'ASSENTAMENT

Segons les formulacions clàssiques elàstiques clàssiques del Semiespai Boussinesq, els assentaments quedaran representats per l'equació:

$$\delta = q * \frac{B}{E} * 1 - \mu^2 * I$$

δ = assentament màxim en cm

μ = coeficient de poisson

E = mòdul elàstic de deformació en kp/cm²

q = càrrega admissible en kp/cm²

B = ample menor en metres`

I = factor de influència

Segons Meyerhof per a $\delta = 1$ polzada (2.5 cm) obtenim una q_{adm} a partir de la següent equació:

$$q_{adm} = [(N_{spt} * \delta) / 12] * [(B - 0.3) / B]$$

on

δ = assentament màxim 1 polzada $\delta = 1$

N_{spt} = Colpeig segons assaigs SPT

B = ample menor en metres`

q_{adm} = càrrega admissible en metres

Interpolant amb quatre punts i imposant un assentament màxim de 2.5 cm:

B (m)	1	1.5	2	2.5
qadm (kp/cm2)	2,85	2,7	2,55	2,35

Taula 3. Càrrega admissible (qadm) del terreny per a fonaments en sabates aïllades

Nota:

B = ample de sabata en metres

qadm = capacitat portant en kp/cm2

9. EXCAVABILITAT

Els nivells 0 i 1 es poden excavar amb mètodes convencionals, tot i que farà falta el martell trencador per a aixecar la capa de formigó.

10. OBSERVACIONS

S'ha de destacar que la descripció i caracterització del model geològic i geotècnic sorgeix en base a la realització dels assaigs puntuals distribuïts per la superfície del solar. Si bé es pot pensar que en el seu conjunt són extrapolables a la totalitat de la parcel·la, no es pot descartar completament la possibilitat de l'existència de zones de diferents característiques a les indicades, bé per variacions laterals de les capes, bé per la presència de lletions locals.

D'altra banda, aquest estudi no recull el comportament del terreny en relació a fenòmens imprevisibles i/o geològicament profunds (cavitats, cavernes, karstificació, restes antropològiques, mines,...).

13. EFECTE SÍSMIC

La norma de Construcció Sismoresistent (Reial Decret 997/2002, de 27 de setembre): Parte General y Edificación (NCSE-02) (BOE del 11 d'octubre de 2002) proporciona els valors següents per als paràmetres d'acceleració sísmica bàsica i el coeficient de contribució (K):

Acceleració sísmica bàsica (a_b) : 0,06 g

Coeficient de contribució (K) : 1,0

Segons aquesta norma, el tipus d'edificació projectat es classifica com de "normal importància". També en funció de la norma esmentada, la columna de terreny assajada es classifica com de tipus IV pel nivell 0, de tipus III pel nivell 1; i tipus II pels nivells 2 i 3. Amb això s'obté un coeficient del terreny de:

C = 1,3 pel tipus II

C = 1,6 pel tipus III

C = 2,0 pel tipus IV

12. CONCLUSIONS

1. La construcció projectada se situa al sector NE del casc urbà de Roses, concretament a la carretera del Mas Oliva entre el camp d'esports municipal i la pista polisportiva. Es preveu la construcció d'un edifici amb planta baixa on s'encabiran els serveis higiènics.
2. La formació geològica sobre la que ja està la nova edificació es tracta d'una unitat formada pel sòcol paleozoic, concretament el batòlit granodiorític de la Serra de Roses, aquí amb una petita cobertura de materials de peudemont (graves amb matriu llimo-sorrenca), procedents del desmantellament dels relleus paleozoics de l'entorn. Aquest batòlit ha arrossegat septes de roques metasedimentàries, fet constatable per la presència de pissarres sota el granit.
3. S'han realitzat 2 assaigs: una penetració dinàmica que han assolit 0,8m de profunditat i un sondeig de 3m de profunditat.
4. Amb els assaigs de Laboratori realitzats sobre una mostra alterada extreta en una finca pròxima, es conclou que són sorres i graves amb fracció llimosa, que no són plàstiques i que no presenten agressivitat en vers el formigó.
5. Del contrast de les dades dels assaigs en traiem que la columna de terreny és la següent:
 - **Nivell 0** → De 0 a 0,4 / 0,6 m. Reblert amb formigó (13-30cm) i graves amb sorres.
 - **Nivell 1** → De 0,4 / 0,7m a 0,6 / 1m. Graves pissarroses llimo-sorrenques.
 - **Nivell 2** → De 0,7 / 1m a 2m. Roca granítica alterada en superfície a sauló.
 - **Nivell 3** → A partir de 2m. Roca pissarrosa molt trencada i amb alguns trams decimètrics alterada a argiles gris-ocresen superfície a sauló.
6. Del tall es desprèn que gairebé tots els nivells presenten una correlació lateral, amb l'excepció del nivell de rebliment (N0) que s'atasca cap al carrer.
7. No s'ha trobat presència d'aigua en cap dels forats.

8. Ateses les característiques del projecte, a l'hora de fonamentar es desestimarà el nivell N0, recolzant-se bé, sobre el nivell N1 de graves sorrenco-llimoses, bé sobre el nivell N2 de roca granítica. La profunditat de fonamentació serà a partir de 0,6m de profunditat. Es presenten diferents opcions de fonamentació, on la càrrega màxima admissible serà de:

Sabates corregudes

$$q_{adm} (0,6m) = 2,15 \text{ kg/cm}^2$$

$$q_{adm} (0,7m) = 2,5 \text{ kg/cm}^2$$

Sabates aïllades

$$q_{adm} (1,0m) = 2,85 \text{ kg/cm}^2$$

$$q_{adm} (1,5m) = 2,7 \text{ kg/cm}^2$$

9. Aquestes càrregues produiran assentaments inferiors als 2,5 cm en les dues tipologies de sabata.

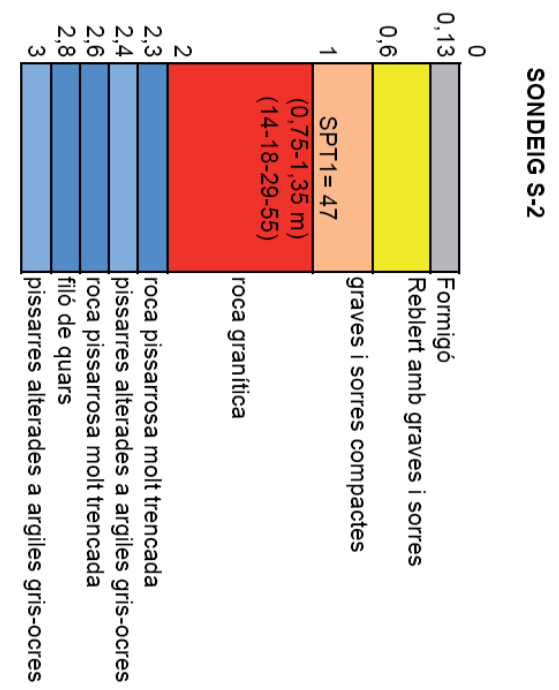
Roses, a 15 de maig de 2014



Signat: Miquel Fort i Costa
Geòleg, col.legiat nº 1685

Nº PENETROMETRE: P-1

DPSH	NBORROS	PROFUNDITAT(m)	Nivell
0	0	0,2	Nivell 0
25	31	0,4	Nivell 1
31	38	0,6	34 23
100	122	0,8	Nivell 2 R



ANNEX ASSAIGS "IN SITU"

Foto 1. Penetròmetre dinàmic P-1.



Foto 2. Sondeig a rotació S-1.



ANNEX FOTOGRAFIES



Foto 3. Testimoni continu S-1.