



**PROJECTE DE REURBANITZACIÓ DE LA
PLAÇA CATALUNYA I EL CARRER DEL
DOCTOR JAUME PI I SUNYER
DOCUMENT D'APROVACIÓ DEFINITIVA**

MAIG 2016

DOCUMENT 3

**PROJECTE DE REURBANITZACIÓ DE LA PLAÇA CATALUNYA I EL CARRER DEL
DOCTOR PI I SUNYER. DOCUMENT D'APROVACIÓ DEFINITIVA**

AJUNTAMENT DE ROSES
PU13006OT

ÀREA D'URBANISME
DOCUMENTS NÚM 3

0. ÍNDEX

DOCUMENT NÚM.1 - MEMÒRIA I ANNEXOS

1. DADES GENERALS:
2. MEMÒRIA DESCRIPTIVA:
3. MEMÒRIA CONSTRUCTIVA:
4. NORMATIVA D'APLICACIÓ:
5. COMPLIMENT DEL CODI D'ACCESSIBILITAT. SUPRESSIÓ DE BARRERES ARQUITECTÒNIQUES
6. SEGURETAT I SALUT
7. TERMINI D'EXECUCIÓ I GARANTIA
8. CONTROL DE QUALITAT
9. CLASSIFICACIÓ DEL CONTRACTISTA
10. PRESSUPOST GENERAL O PRESSUPOST PER CONEIXEMENT DE L'ADMINISTRACIÓ
11. CONSIDERACIÓ FINAL
12. ANNEXES

DOCUMENT NÚM.2 - PLÀNOLS

DOCUMENT NÚM.3 - PLEC DE PRESCRIPCIONS TÈCNIQUES

- Plec de condicions particulars
- Plec de condicions tècniques particulars

DOCUMENT NÚM.4 - PRESSUPOST

DOCUMENT NÚM.5 – PROJECTES PARCIALS I ALTRES DOCUMENTS COMPLEMENTARIS

1. ESTUDI GEOTÈCNIC
2. PROJECTE D'ENLLUMENAT PÚBLIC
3. PLA DE CONTROL DE QUALITAT
4. ESTUDI BÀSIC SEGURETAT I SALUT

PLEC DE CONDICIONS PARTICULARS

Preliminar

- 01. Objecte del Plec de condicions
- 02. Documentació del contracte de l'obra
- 03. Disposicions legals que s'hauran de tenir en compte
- 04. Interpretacions

Delimitació general de les funcions tècniques

- 05. Direcció de l'obra
- 06. Facultats generals
- 07. Tècnics Directors
- 08. Règim jurídic
- 09. Contractista
- 10. Llibre d'obres

Obligacions i drets generals del contractista

- 11. Verificació dels documents del Projecte
- 12. Pla de seguretat
- 13. Oficina d'obra
- 14. Representació del contractista
- 15. Presència del contractista a l'obra
- 16. Responsabilitat del contractista
- 17. Treballs no estipulats expressament
- 18. Reclamacions contra els tècnics directors
- 19. Recusació pel contractista del personal nomenat per la Direcció Facultativa
- 20. Faltes del personal
- 21. Vigilància a l'obra

Prescripcions generals relatives als treballs, als materials i als mitjans auxiliars

- 22. Camins i accessos
- 23. Replanteig de l'obra
- 24. Començament de l'obra i del pla de treball
- 25. Ampliació del projecte per causes imprevistes
- 26. Pròrroga per causa de força major
- 27. Responsabilitat de la Direcció Facultativa
- 28. Condicions generals en l'execució dels treballs
- 29. Obres ocultes
- 30. Vicis amagats
- 31. Condicions que han de reunir els materials
- 32. Materials i aparells
- 33. Materials no utilitzables
- 34. Control de qualitat
- 35. Neteja de les obres
- 36. Treballs defectuosos
- 37. Mitjans auxiliars
- 38. Supòsits de modificacions

Preliminar

Article 1. OBJECTE DEL PLEC DE CONDICIONS

Les obres objecte d'aquest projecte són totes les necessàries i suficients per a la construcció de l'obra anomenada "ut supra", amb estricta subjecció a la documentació de l'obra gràfica i estricta del projecte, a les condicions que s'assenyalen en els Plec de condicions i a les ordres que, en cada cas particular, puguin dictar els tècnics directors de l'obra.

Aquesta documentació es completa amb l'estat d'amidaments i el pressupost de l'obra, on s'inclou una referència de tots els treballs detallats en el projecte, sense que es pugui al·legar errades en els amidaments, - que haurà de revisar i ratificar, o fer seves el contractista -, interpretació del projecte o dels preus unitaris que hauran servit per compondre el pressupost total.

Article 2. DOCUMENTACIÓ DEL CONTRACTE D'OBRA

Integren el contracte els següents documents relacionats per ordre de prelación quant al valor de les seves especificacions en cas d'omissió o aparent contradicció:

- 1r Les condicions fixades en el document de contracte d'empresa o arrendament de l'obra si existeix.
- 2n El present Plec de condicions particulars.
- 3r El Plec de condicions general.
- 4t La resta de la documentació del projecte.

Les ordres i instruccions de la Direcció Facultativa de les obres s'incorporen al projecte com a interpretació, complement o precisió de les seves determinacions. En cada document, les especificacions literals prevalen sobre les gràfiques, i en els plànols, la cota preval sobre la mesura a escala.

Article 3. NORMES D'APLICACIÓ GENERAL I DISPOSICIONS LEGALS QUE S'HAURAN DE TENIR EN COMPTE.

Per totes les obres objecte d'aquest projecte regiran les especificacions del "Pliego de Prescripciones Técnicas Generales para Obras de Carreteras y Puentes" PG-3, aprovat per Ordre Ministerial del 21-1, amb tots els complements i les modificacions posteriors.

En l'execució d'aquesta obra, s'hauran de tenir en compte les disposicions que resultin de l'aplicació de la normativa concreta d'obres d'edificació i urbanització, que inclou:

Les Normes bàsiques d'edificació i urbanització (NBE) i decrets d'obligat compliment, la normativa complementària inclosa en les Normes tecnològiques de l'edificació i urbanització (NTE) i les seves actualitzacions, i les prescripcions que puguin sortir successivament.

Article 4. INTERPRETACIONS

És obligatori per part del contractista l'acompliment exacte de totes les prescripcions contingudes en aquest document i en els documents oficials referents a la indústria de la construcció vigent, i si sortissin dubtes o interpretacions diferents, l'esmentat contractista haurà de consultar i complir exactament les ordres donades pels tècnics directors, havent d'informar-los durant tota l'execució de l'obra.

D'una manera general es considera complementari del present document, el Plec de condicions generals de la Direcció General d'Arquitectura, 1960 (O.M. 4 de juny de 1973).

Delimitació general de les funcions Tècniques

Article 5. DIRECCIÓ DE L'OBRA

La direcció facultativa dels treballs l'assumeixen els tècnics municipals als quals l'Ajuntament ha nomenat com a Directors de les obres.

Article 6. FACULTATS GENERALS

A més de totes les facultats particulars que corresponguin als tècnics directors, és missió específica seva la direcció dels treballs que es realitzen a les obres, tant per ell mateix, com per mitjà dels seus representants tècnics, i per això amb autoritat tècnica legal completa i indiscutible, fins i tot el previst específicament en el Plec de condicions de l'edificació i urbanització, sobre les persones i les coses situades a l'obra, i en relació amb els treballs que, per l'execució dels edificis i obres annexes, duguin a terme.

Article 7. TÈCNICS DIRECTORS

Correspon als tècnics directors:

- A) Comprovar l'adequació del projecte a les característiques del sòl.
- B) Efectuar el replanteig de l'obra i preparar a l'acte corresponent.
- C) Redactar els complements o rectificacions del projecte que siguin necessàries.
- D) Assistir a les obres tantes vegades com sigui necessari a fi de resoldre les contingències que es produeixin i impartir les instruccions complementàries que siguin necessàries per aconseguir la correcta solució arquitectònica.
- E) Coordinar la intervenció en l'obra d'altres tècnics que, en el seu cas, concorrin a la direcció en funció pròpia en aspectes parcials de la seva especialitat.
- F) Planificar, a la vista del projecte urbanístic del contracte i de la normativa tècnica d'aplicació, el control de qualitat i econòmic de les obres.
- G) Realitzar o disposar de les proves i assaigs de materials, instal·lacions i altres unitats d'obra segons les freqüències programades en el Pla de control, així com efectuar les demés comprovacions que resultin necessàries per assegurar la qualitat constructiva d'acord amb el projecte i la normativa tècnica aplicable. Informarà al constructor dels resultats donant les ordres oportunes; si no es resol la contingència adoptarà les mesures que corresponguin.
- H) Redactar quant es requereixi l'estudi dels sistemes adequats als perills del treball per la realització de l'obra i aprovar el Pla de seguretat i salut per l'aplicació del mateix.
- I) Comprovar les instal·lacions provisionals, mitjans auxiliars i sistemes de seguretat i salut en el treball, controlant la seva correcta execució.
- J) Realitzar els amidaments de l'obra executada i donar conformitat, segons les relacions establertes a les certificacions valorades i a la liquidació final de l'obra.
- K) Aprovar les certificacions parcials d'obra, la liquidació final i assessorar el promotor en l'acte de recepció.
- L) Preparar la documentació final de l'obra i expedir i subscriure el certificat final d'obra.

Article 8. RÈGIM JURÍDIC

El contracte es regirà pel plec de clàusules administratives generals pels contractes d'obres aprovat per l'Ajuntament de Roses, el plec de clàusules administratives particulars, el present plec de condicions particulars i el Reglament general de la Llei de Contractes de les Administracions públiques aprovat per R.D.1098/2001 de 12 d'octubre.

Article 9. CONTRACTISTA

Correspon al contractista:

- A) Organitzar els treballs de construcció, redactant els plans d'obra que siguin necessaris i projectant o autoritzant les instal·lacions provisionals i mitjans auxiliars de l'obra.
- B) Elaborar, quan es requereixi, el Pla de seguretat i salut de l'obra en aplicació de l'estudi corresponent, i disposar, en tot cas, l'execució de les mesures preventives, vetllant pel seu compliment i per l'observança de la normativa vigent en matèria de seguretat del treball.
- C) Fer subscriure amb els tècnics directors l'acta de replanteig de l'obra.
- D) Ordenar i dirigir l'execució material d'acord amb el projecte, a les normes tècniques i a les regles de la bona construcció. Ostentarà la direcció de tot el personal que intervingui en l'obra

- i coordini les intervencions dels sots-contractats.
- E) Assegurar la idoneïtat de tots i cadascun dels materials i elements constructius que s'utilitzin, comprovant els preparats a l'obra i rebutjant, per iniciativa pròpia o per prescripció de la direcció facultativa, els subministraments o prefabricats que no contin amb les garanties o documents idoneïtat requerits per les normes d'aplicació.
 - F) Custodiar el llibres d'ordres i seguiment de l'obra i donar el vist-i-plau a les anotacions que es practiquin.
 - G) Facilitar a la direcció facultativa amb antelació suficient, els materials necessaris per dur a terme els assaigs que li corresponguin.
 - H) Preparar les certificacions parcials d'obra i la proposta de liquidació final.
 - I) Subscriure amb el promotor les actes de recepció provisional i definitiva.
 - J) Concertar les assegurances d'accidents de treball i de danys a tercers durant l'obra.
 - K) És obligació del contractista la col·locació dels cartells informatius de les obres a realitzar, d'acord amb el model inclòs en el projecte subministrat per la Direcció Facultativa, tant pel que fa al de l'Administració Municipal com d'altres Administracions que intervinguin en el projecte. La col·locació dels cartells esmentats serà preceptiva i previ a la tramitació i presentació de la primera certificació d'obres.
 - L) És a càrrec del contractista la col·locació de cartells, senyals de trànsit i altres sistemes indicatius de les obres que s'estan realitzant a la via pública, així com la realització i pagaments dels tràmits administratius necessaris per a l'ocupació d'aquesta via pública, sempre que no sigui sota llicència municipal.

Article 10. LLIBRE D'OBRES

S'entregarà per part del promotor un llibre d'obres que el contractista haurà de custodiar, i servirà per recollir les ordres que dicti la direcció facultativa i les incidències i comunicacions que tant la direcció com el contractista puguin formular, les quals hauran de ser assabentades per ambdues parts.

Obligacions i drets generals del contractista

Article 11. VERIFICACIÓ DEL DOCUMENT DEL PROJECTE

Abans de començar les obres, el contractista consignarà per escrit que la documentació aportada li resulta suficient per a la comprensió de la totalitat de l'obra contractada o, en cas contrari, sol·licitarà els aclariments pertinents.

Article 12. PLA DE SEGURETAT

El contractista es compromet a complir i fer complir l'Ordenança general de seguretat i higiene en el treball segons l'ordre del Ministeri del Treball 9/03/1971 i tota la normativa que complementa, i les ordres demanades de la Direcció Facultativa en aquest sentit. Així mateix complirà el que estableix el Real Decreto 1627/1997 de 24 d'octubre per el que s'estableixen disposicions mínimes de seguretat i salut en les obres de construcció, incidint en la presentació del Pla de seguretat i el compliment de l'article 11 del RD.

També es prendran les mesures que calguin per evitar danys als béns públics i privats, evitant també la caiguda de materials de l'obra i col·locant les proteccions i senyalitzacions necessàries per al pas de vianants. De l'acompliment d'aquests punts, en serà responsable directe al contractista. La Direcció Facultativa es reserva el dret de modificar i/o complementar les proteccions esmentades.

Article 13. OFICINA A L'OBRA

El contractista habilitarà a l'obra una oficina en la qual s'instal·lin unes taules adequades on es pugui estendre i consultar els plànols. En aquesta oficina el contractista tindrà sempre una còpia de tots els documents del projecte que li hagin estat facilitats pels tècnics directors, i també el llibre d'ordres.

Cada ordre haurà d'estar feta i signada per la Direcció Facultativa, i se subscriurà l'assabentat en representació del contractista pel cap de l'obra o encarregat. La còpia de cada ordre quedarà en

poder de la Direcció Facultativa, mentre que l'original restarà en el llibre.

Article 14. PERSONAL DEL CONTRACTISTA

El contractista restarà obligat a tenir un tècnic titulat de grau mig o superior responsable dels treballs, i si no en té cap serà el mateix contractista qui portarà l'obra, la qual cosa serà comunicada per escrit a l'Ajuntament abans de començar els treballs.

Tant el contractista com el tècnic titulat seran responsables dels accidents, perjudicis o infraccions que puguin passar a cometre's per l'execució anòmla de les obres o l'incompliment de les disposicions, en especial, la normativa de seguretat i salut en el treball i les de seguretat de vianants, vehicles i neteja de la via pública.

Article 15. PRESENCIA DEL CONTRACTISTA A L'OBRA

El contractista per ell mateix o per mitjà dels seus tècnics o encarregats estarà present durant la jornada legal de treball i acompanyarà la Direcció Facultativa, en les visites que facin a les obres, posant a la seva disposició la pràctica dels reconeixements que es considerin necessaris subministrant-los les dades necessàries per a la comprovació dels amidaments i liquidacions.

Article 16. RESPONSABILITAT DEL CONTRACTISTA

El contractista s'obliga a complir exactament els preceptes continguts en les disposicions vigents de caràcter oficial que regulin en el treball, o que successivament, entrin en vigor. Queda també obligat a l'acompliment de tot el que es prescriuen les ordenances municipals, reglaments de policia urbana, legislació vigent respecte al treball, i serà responsable dels perjudicis que sobrevinguessin per incompliment d'aquests requisits d'una manera especial s'obliga a complir amb tot rigor l'Ordenança de seguretat i higiene del treball en la indústria de la construcció. El contractista vigilarà, doncs, de traslladar aquesta responsabilitat degudament a tots els sots-contractistes que puguin auxiliar-lo en l'execució de l'obra contractada. Serà també responsable, jurídica i econòmicament, de tots els mals que per causa seva es produïssin a les vies públiques o finques contigües.

El contractista és responsable del bon funcionament i de l'execució de les obres, ordenarà a la demolició i reconstrucció de les que, a criteri de la Direcció Tècnica de l'obra, no reuneixin les degudes condicions, sense que pugui considerar-se factor eximint el fet d'haver estat ja examinades amb anterioritat. En cap cas podran al·legar-se aquestes circumstàncies com a factors que poguessin afectar la data d'acabament de les obres.

Es fa especial menció, si així s'estableix en el Pla de seguretat, de l'obligació del contractista de constituir en l'obra el Comitè de Seguretat del Treball previst en les disposicions vigents, el qual estarà presidit pel cap de l'obra designat per l'empresa constructora, i de subscriure una assegurança que cobreixi el risc de danys i enfonsament de l'obra, al de responsabilitat civil, el risc de maquinària i els riscos extraordinaris.

Article 17. TREBALLS NO ESTIPULATS EXPRESSAMENT

És l'obligació del contractista executar tot el que sigui necessari per a la construcció i aspecte de les obres, encara que no estigui expressament estipulat, sempre que, sense separar-se de l'esperit d'aquest plec i de la seva correcta interpretació, ho disposi la Direcció Tècnica de l'obra.

És a càrrec del contractista la realització de xarxes provisionals per garantir el subministrament dels diferents serveis que s'afecten o que cal reposar. Així mateix haurà d'abonar les reparacions realitzades per els instal·ladors autoritzats per avaries en serveis existents a causa de l'execució de les obres, omittint el cas que l'existència del servei no hagués estat definida pel projecte o les companyies concessionàries.

És l'obligació del contractista el tancament perimetral de l'àmbit de l'obra a judici de la Direcció Tècnica o del Coordinador de Seguretat i Salut. Tanmateix és a càrrec seu els diferents tancaments o passeres provisionals que fossin necessaris per garantir la seguretat dels vianants i permetre un recorregut peatonal necessari a judici de la Direcció Tècnica.

Article 18. RECLAMACIONS CONTRA ELS TÈCNICS DIRECTORS

Les reclamacions que el contractista vulgui fer de les ordres que li manen dels tècnics directors, solament podrà presentar-les per mitjà d'ells mateixos, davant l'Ajuntament, i si són d'ordre econòmic directament a l'Ajuntament. Contra disposicions d'ordre tècnic o facultatiu dels tècnics directors, no s'admetrà cap reclamació i el contractista podrà salvar la responsabilitat, si així ho creu oportú, mitjançant una exposició raonada dirigida als tècnics directors, als quals podran limitar les seves respostes al justificant de recepció, que en tot cas serà l'obligatori per a aquest tipus de reclamacions.

Article 19. REPOSICIÓ PEL CONTRACTISTA DEL PERSONAL NOMENAT PER LA DIRECCIÓ FACULTATIVA

La Direcció de les obres podrà no admetre el personal que, segons el seu criteri, no reuneixi les condicions d'aptitud per al bon desenvolupament de l'obra, essent substituït per altre personal apte sense dret a reclamació per part del contractista.

El contractista no podrà recusar els arquitectes, enginyers, aparelladors o personal encarregat per aquests de la vigilància de les obres, ni demanar que per part de l'Ajuntament es designin uns altres facultatius per als reconeixements i amidaments. Quan es cregui perjudicat pel treball d'aquests procedirà d'acord a l'estipulat en l'article precedent, però sense que per aquesta causa pugui interrompre's la marxa dels treballs.

Article 20. FALTES DEL PERSONAL

La Direcció Tècnica, en el supòsit de desobediència a les seves instruccions, incompetència manifesta o negligència greu que comprometi o destorbi la marxa dels treballs, podrà requerir el contractista perquè aparti de l'obra els operaris causants de la pertorbació.

Article 21. VIGILÀNCIA A L'OBRA

El contractista està obligat, un cop començada l'obra, a abonar l'import de la vigilància diürna i nocturna que puguin fer falta; aquest import es considerarà inclòs en les despeses generals d'obra.

Prescripcions generals relatives als treballs, materials i als mitjans auxiliars

Article 22. CAMINS I ACCESSOS

El constructor disposarà a càrrec seu dels accessos a l'obra i al seu tancament. La Direcció Tècnica podrà exigir la seva modificació o millora.

Article 23. REPLANTEIG DE L'OBRA

Abans d'iniciar-se les obres, tindrà lloc el replantejament general del projecte. L'esmentat replantejament el farà la Direcció Tècnica junt amb un representant legal del contractista adjudicatari.

S'hi farà constar, expressament, les contradiccions, errors i omissions que s'hagin observat en els documents contractuals del projecte, no podent-se procedir a cap reclamació per part de l'adjudicatari, entenent-se que abans de fer l'oferta s'ha de procedir a un detallat estudi de projecte.

El replantejament es farà d'acord amb els plànols del projecte i es deixaran sobre el terreny els senyals i referències, amb suficient garantia de permanència per tal de poder fer referència els treballs que s'executin.

Es faran replantejaments parcials que la Direcció Facultativa determini, i s'aixecarà acta en cada ocasió. Les despeses dels replantejaments seran a càrrec del contractista. L'absència del contractista o del seu representant legal als replantejaments no implicarà el reconeixement que en resulti.

Article 24. PROGRAMA DE TREBALL. *Planning*

El contractista estarà obligat a presentar un programa de treball en el termini d'un mes, llevat de causa justificada des de la notificació de l'autorització per iniciar les obres, quan s'estableixi expressament en el Plec de clàusules administratives particulars. Aquesta clàusula haurà de figurar sempre que la total execució de l'obra estigui prevista en més d'una anualitat. L'administració resoldrà sobre ell, dins els 30 dies següents a la seva presentació. La resolució pot imposar al programa de treball presentat la introducció de modificacions o acompliment de determinades prescripcions, sempre que no contravinguin les clàusules de la contracta.

El programa de treball especificarà dins l'ordenació general, els períodes i imports d'execució de les diferents unitats d'obra compatibles amb els terminis parcials establerts en el Plec de clàusules administratives particulars per a l'acabament de les diferents parts fonamentals en què s'hagi considerat l'obra.

En el cas que l'execució de les obres coincideixi amb els mesos d'estiu, l'Ajuntament es reserva el dret d'aturar les obres des del 30 de juny fins el 15 de setembre per raons d'interès públic donat que es tracta d'una població turística, els costos que això suposi aniran a càrrec del contractista i sense que aquest tingui cap dret d'indemnització. Durant aquest espai de temps en que les obres s'hagin d'aturar es podrà acordar una suspensió de les obres essent a càrrec del contractista el manteniment de la senyalització, obra executada, instal·lacions, ...

La Direcció Tècnica podrà acordar no donar curs a les certificacions d'obra fins que el contractista hagi presentat en la forma deguda el programa de treball quan aquest sigui obligatori, sense dret a interessos de demora, en el seu cas, per retard en el pagament de les certificacions.

Article 25. AMPLIACIÓ DEL PROJECTE PER CAUSES IMPREVISTES O DE FORÇA MAJOR

Quan calgui per motiu imprevist o per qualsevol accident ampliar el projecte, no s'interromprà els treballs, es continuarà segons les instruccions donades per la Direcció Tècnica mentre es formula o es tramita el projecte modificat, d'acord amb el que disposa el vigent Reglament general de la Llei de Contractes de les Administracions Públiques. El contractista està obligat a realitzar amb el seu personal i els seus materials el que la Direcció de les obres disposi per a apuntalaments, enderroc, recalçaments o qualsevol altra obra de caràcter urgent, anticipant de moment aquest servei, ja que el seu import li serà consignat en un pressupost adicional.

Article 26. PRÒRROGA PER CAUSA DE FORÇA MAJOR

Si per causa de força major o independentment de la voluntat del contractista, aquest no pogués començar les obres, hagués de suspendre-les o no li fos possible acabar-les en els terminis fixats, se li atorgarà una pròrroga proporcionada per a acompliment de la contracta, després de l'informe favorable de l'arquitecte.

El contractista exposarà, per escrit dirigit a la Direcció Tècnica, la causa que impedeix l'execució o la marxa dels treballs i el retard que per això s'originaria en els terminis acordats, raonant degudament la pròrroga que sol·liciten per aquesta.

Article 27. RESPONSABILITAT DE LA DIRECCIÓ FACULTATIVA

El contractista no podrà excusar-se de no haver acomplert els terminis de les obres estipulats, al·legant com a causa la mancança de plànols o ordres de la Direcció Facultativa, a excepció del cas que havent-lo sol·licitat per escrit no se li haguessin proporcionat.

Article 28. CONDICIONS GENERALS DE L'EXECUCIÓ DELS TREBALLS

Els treballs s'ajustaran exactament als plànols del projecte d'execució, a aquest Plec de condicions i a l'estat d'amidaments. Els tècnics directors de l'obra resoldran qualsevol discrepància que pogués existir. Si per qualsevol circumstància fos necessari efectuar alguna variació a l'obra, es redactaran els corresponents plànols modificats, als quals es consideraran des del dia de la seva data part

integrant del projecte primitiu i, per tant, subjectes a les especificacions de cadascun dels documents d'aquests, sempre i que no se li oposi.

Qualsevol ordre donada pels tècnics no s'oposarà cap alteració en el pressupost del projecte si no es redacta el corresponent projecte modificat.

Article 29. OBRES OCULTES

De tots els treballs i unitats que hagin de quedar amagats a l'acabament de l'obra, s'aixecaran els plànols necessaris perquè quedin perfectament definits; aquests documents s'estendran per duplicat, i s'entregarà: un, a la Direcció Tècnica; i el segon, al contractista, signats tots ells pels tres. Aquests hauran d'anar suficientment acotats i es consideraran documents indispensables per efectuar els amidaments.

Article 30. VICIS AMAGATS

Si la Direcció Facultativa tingués raons fonamentades per creure en l'existència de vicis de construcció amagats en les obres executades, ordenarà en qualsevol moment i abans de la recepció definitiva els enderrocs que cregui necessaris per al reconeixement dels treballs que suposi que són defectuosos. Les despeses seran a càrrec del constructor sempre que la Direcció Tècnica tingui raó en els supòsits.

Article 31. CONDICIONS QUE HAN DE REUNIR ELS MATERIALS

Qualsevol material que fos necessari emprar haurà de reunir les qualitats que es requereixin per la seva funció a judici de la Direcció Tècnica de l'obra i d'acord amb els Plecs generals de condicions.

Els productes industrials d'utilització a l'obra que, per les seves especials peculiaritats es determinin excepcionalment en el document contractual per referència a la marca, model o denominació específica, solament podran substituir-se per uns altres de similars per part del contractista, si així ho autoritza expressament la Direcció Tècnica de l'obra, en el corresponent llibre d'ordres. S'entendrà que un producte és similar si compleix les mateixes característiques tècniques quant a funcionalitat, qualitat i disseny.

Si el producte similar autoritzat és de menor preu, es certificarà la partida corresponent de conformitat amb aquest menor preu, i s'acompanyarà la certificació de l'obra amb el document que acrediti la conformitat de la Direcció Facultativa i del contractista amb el preu. Si no s'arriba a un acord en la fixació del preu del material similar, aquest no podrà autoritzar-se.

Article 32. MATERIALS I APARELLS. LA SEVA PROCEDÈNCIA

El contractista té llibertat de proveir-se dels materials i aparells de totes classes en els punts que li sembli convenient, excepte en els casos en què el Plec particular de condicions tècniques preceptuï una procedència determinada.

Obligatòriament, i abans de procedir al seu empenent o arreplegament, el constructor haurà de presentar a la Direcció Tècnica una llista completa dels materials i aparells a utilitzar en la qual s'especifiquen totes les indicacions sobre marques, qualitats, procedència i idoneïtat de cadascun d'ells.

Article 33. MATERIALS NO UTILITZABLES

El contractista, al seu càrrec, transportarà i col·locarà agrupant-los ordenadament i en lloc adequat, els materials procedents d'excavacions i enderrocs. Es retiraran de l'obra i es portaran a l'abocador quan així estigui establert en el pressupost.

Article 34. CONTROL DE QUALITAT

En les ofertes per a la construcció de l'obra es consideraran incloses totes les despeses necessàries per procedir als assaigs previstos en les normes i disposicions generals i d'una manera especial quan

facin referència al control de qualitat de l'obra, que serà a un nivell d'exigència definit en el Pla de Control de Qualitat.

Aquest control de qualitat haurà de contractar-se amb un laboratori degudament homologat, que ofereixi garanties suficients a judici de la Direcció Tècnica. El seu cost està inclòs en el pressupost, tant si es troba formant part d'un percentatge del P.E.M. o bé com a capítol independent.

Article 35. NETEJA DE LES OBRES

És obligació del contractista mantenir les obres netes tant de runes com de materials sobrants, fer desaparèixer les instal·lacions provisionals que no siguin necessàries, adoptar les mesures i executar tots els treballs que siguin necessaris perquè l'obra ofereixi un bon aspecte.

Article 36. TREBALLS DEFECTUOSOS

Fins que hi hagi la recepció definitiva de les obres, el contractista és l'únic responsable de l'execució dels treballs que ha contractat i de les faltes i defectes que puguin existir en aquests, per la seva mala execució o per la deficient qualitat dels materials utilitzats o aparells col·locats, sense que puguin servir d'excusa, ni li concedeixi cap dret la circumstància que els tècnics directors o els seus subalterns no li hagin estat valorats en les certificacions particulars d'obres, que sempre se suposa que s'estenen i abonen a bon compte.

Com a conseqüència de tot això, quan els tècnics municipals directors o el seu representant en l'obra se n'adonin de vicis i defectes en els treballs executats, o que els materials utilitzats o els aparells col·locats no reuneixen les condicions preceptuades, ja sigui en el curs de l'execució dels treballs o una vegada s'hagin acabat, i abans de verificar-se la recepció definitiva de l'obra, que les parts defectuoses siguin enderrocades i reconstruïdes d'acord amb el contractat i tot això a càrrec de l'adjudicatari de les obres.

Article 37. MITJANS AUXILIARS

Seràn a càrrec del contractista les bastides, cintes, màquines i altres mitjans auxiliars que es necessitin per al funcionament i execució dels treballs, i les connexions de servei i instal·lacions necessàries per a la correcta execució de les obres, no tenint la Direcció Facultativa cap responsabilitat per qualsevol avaria o accident personal que pugui passar a les obres per insuficiència dels esmentats mitjans auxiliars.

El contractista està obligat, a criteri de la Direcció Tècnica, a disposar en cada moment de la maquinària necessària per poder portar l'obra al ritme fixat en el contracte d'acord amb el calendari de l'obra.

Article 38. SUPÒSITS DE MODIFICACIONS

Tots els supòsits s'entenen referits a la condició de no haver sigut previsibles amb anterioritat a la contractació, aplicant tota la diligència requerida d'acord amb una bona pràctica professional en l'elaboració del projecte o en la redacció de les especificacions tècniques, essent els següents:

- *1er supòsit:* que puguin aparèixer serveis afectats ocults no detectats o per causes objectives de tipus geològic, hídic o arqueològic.
- *2n supòsit:* modificacions imposades per les companyies subministradores d'aigua, d'electricitat i de gas, en les seves respectives xarxes . i per incorporar millores en les instal·lacions municipals com ara enllumenat públic, sanejament i reg
- *3er supòsit* que per causes d'impossibilitat de plantar les espècies previstes per qüestions de període de plantació, estoc a viver, i altres aspectes derivats de la climatologia, plagues, ...
- Partides d'obra que es puguin afectar amb la modificació: la modificació només podrà afectar a les partides incloses o per incloure en el capítol d'enderrocs i moviments de terres, de clavegueram, d'aigua potable, de baixa tensió, d'enllumenat públic, de reg i jardineria.
- Percentatge màxim del preu del contracte que es pot afectar en la modificació: el 10%

PLEC DE CONDICIONS TÈCNIQUES PARTICULARS

Activitats bàsiques de les obres d'urbanització

Es considera que l'ordre d'execució és una obligació de tipus contractual perquè es defineix d'aquesta manera a la present especificació. Seguint aquest ordre correcte d'execució de les activitats bàsiques, les presents especificacions contenen el següent articulat:

1. INFRAESTRUCTURA DE CALÇADA
 - 1.1 Esbrossada i neteja del terreny; replanteig general de les obres
 - 1.2 Excavacions en qualsevol tipus de terreny
 - 1.3 Terraplens
 - 1.4 Demolicions
 - 1.5 Excavació i replè de rases
 - 1.6 Transport
 - 1.7 Conduccions de clavegueram
 - 1.8 Elements singulars del clavegueram
 - 1.9 Encreuament de vial
 - 1.10 La sotabase granular
 - 1.11 Vorades, encintats i rigoles
2. MURS DE CONTENCIO
 - 2.1 Acer per armadures passives
 - 2.2 Formigons
 - 2.3 Encofrats
 - 2.4 Impermeabilització paraments
 - 2.5 Junts d'estanqueïtat
3. PAVIMENTACIÓ I ACABATS
 - 3.1 El formigó de base a voreres
 - 3.2 Capes de base
 - 3.3 Paviments asfàltics
 - 3.4 Paviments de formigó
 - 3.5 Paviments de peces de formigó
 - 3.6 Elements singulars
 - 3.7 Senyalització
4. ENLLUMENAT PUBLIC
 - 4.1 Canalitzacions elèctriques, columnes i lluminàries
 - 4.2 Centres de maniobra
 - 4.3 Cablejat
5. JARDINERIA
 - 5.1 Obertura de clot
 - 5.2 Plantació
 - 5.3 Protecció elements vegetals
 - 5.4 Trasplantació d'elements vegetals preexistents

1. INFRAESTRUCTURA DE CALÇADA

1.1 Esbrossada i neteja del terreny; replanteig general de les obres

1.1.1. Esbrossada i neteja del terreny

L'esbrossada i neteja dels terrenys es realitzarà de forma simultània al replanteig general de les obres, que en materialitzar el projecte sobre el terreny permetrà el correcte inici d'aquestes.

L'aclariment i esbrossada del terreny són les tasques d'extreure i retirar, de les zones de vials i de les zones que es designin dels espais parcel·lats, tots els arbres, soques, plantes, malesa, brossa, runes, escombraries, o qualsevol altre material no desitjable.

La seva execució inclou les operacions següents:

- excavació dels materials objecte d'aclariment i esbrossada
- retirada dels materials objecte d'aclariment i esbrossada fins a l'abocador

Tot això realitzat d'acord amb les present especificacions i amb les dades que, sobre el particular, incloguin els corresponents documents del projecte en què es trobin incloses.

Les operacions d'excavació de terres vegetals, d'arbrat i de la resta d'elements a eliminar, s'efectuaran amb mitjans manuals o mecànics i amb les precaucions necessàries per aconseguir unes condicions de seguretat suficients i evitar damnatge a les estructures, runes històriques o elements de caràcter historico-cultural, d'acord amb el que sobre això ordeni la direcció d'obres, la qual designarà i marcarà els elements que calgui conservar intactes.

Cada fita-marca de propietat o punt de referència de dades topogràfiques, de qualsevol classe, no serà feta malbé o desplaçada fins que un agent autoritzat hagi referenciat, d'alguna altra forma, la seva situació o aprovat el seu desplaçament. Tampoc es tallarà cap arbre sense haver definit i marcat clarament els que cal conservar.

Al rebaix, totes les soques i arrels més grans de deu centímetres (10 cm) de diàmetre, seran eliminades fins a una profunditat no inferior a un metre (1 m) per sota de l'esplanada; també s'eliminaran les terres vegetals de manera que no restin substàncies orgàniques vegetals a menys d'1 m de la cota de l'esplanada definitiva.

Del terreny natural sobre el qual s'ha d'assentar el terraplè, s'eliminaran totes les soques o arrels amb un diàmetre superior a deu centímetres (10 cm), a fi que no en quedi cap dintre del ciment del terraplè, ni a menys de trenta centímetres (30 cm) de profunditat sobre la superfície natural del terreny. A les zones de terraplens amb cota roja inferior a 1 m, s'eliminarà també tot tipus de substància orgànica vegetal fins a una profunditat d'1 m per sota de l'esplanada definitiva.

1.1.1.1 Mesurament i abonament

S'entendrà sempre inclòs als preus de les unitats de moviments de terres.

Simultàniament a les operacions d'esbrossada, es podrà excavar la capa de terra vegetal.

Les terres vegetals es transportaran a l'abocador o s'arreglaran a les zones que indiqui la direcció de les obres, a fi de ser emprades per a la formació de zones verdes. Aquestes es mesuraran per metre cúbic (m³) i s'abonaran al preu de l'excavació de terra vegetal del QP del projecte.

En cas que es contempli expressament el concepte als quadres de preus, el mesurament i abonament de l'esbrossada i neteja dels terrenys es realitzarà per metres quadrats realment esbrossats, i considerant un gruix d'excavació de 10 cms. En tot cas, s'entendrà que el preu inclou la càrrega sobre camió.

1.1.2 Replanteig general de les obres

El contractista comprovarà i farà inventari de les bases del replanteig que han servit de suport per a la realització del projecte, essent responsabilitat seva la conservació i el manteniment de les bases degudament referenciades i la seva reposició amb els corresponents aixecaments complementaris, així com de qualsevol altre punt de referència.

El replanteig general de les obres es realitzarà, tot procedint a col·locar cada vint metres de vial estakes i referències d'eix, de vora de talús i punts característics. Les esmentades referències amb indicació de cota roja permetran l'inici correcte dels moviments de terres, després de comprovar sobre el terreny la perfecta viabilitat de les obres i d'esmenar qualsevol problema no detectat al replanteig previ a l'adjudicació de les obres.

Caldrà fer referència tots els serveis soterrats existents, la situació dels quals s'haurà confrontat prèviament amb la informació donada per les companyies subministradores o els serveis tècnics municipals.

1.2 Excavacions en qualsevol tipus de terreny

Les excavacions s'efectuaran d'acord amb els plànols del projecte, i amb les dades obtingudes del replanteig general de les obres i les ordres de la direcció de les obres.

Quan les excavacions arribin a la rasant de la plataforma, els treballs que s'executaran per a deixar l'esplanada refinada i totalment preparada per a endegar l'execució de l'activitat de construcció del clavegueram, estaran inclosos al preu unitari de l'excavació. Si l'esplanada no compleix les condicions de capacitat portant necessàries, el director de les obres podrà ordenar una excavació addicional en subarasant que serà mesurada i abonada mitjançant el mateix preu únic, per a totes les excavacions.

1.2.1 Mesurament i abonament

Es mesurarà i abonarà per metres cúbics (m³) realment excavats, mesurats per diferència entre els perfils, presos després dels treballs.

Sempre que els pressupostos del projecte no continguin preus específics per a diferents tipus d'excavació, les excavacions es consideraran no classificades i s'abonaran amb un preu únic per a qualsevol tipus de terreny.

Si durant les excavacions apareixen brolladors, filtracions motivades per qualsevol causa o nivells freàtics alts, els treballs específics que calgui executar se consideraran inclosos als preus d'excavació.

El director de les obres podrà autoritzar l'abocament de materials a determinades zones baixes de les parcel·les, prèvia neteja i esbrossada d'aquestes. El replè de parcel·les definit, en cap cas podrà superar les cotes de les voreres més pròximes.

Als preus de les excavacions està inclosa la càrrega i l'esponjament. Si a criteri del director de les obres els materials no són adequats per a la formació de terraplens, es transportaran a l'abocador.

1.3 Terraplens

Consisteix en l'extensió i compactació de materials terrencs procedents d'excavació o préstecs. Els materials per a formar terraplens compliran les especificacions que es defineixen a l'apartat de condicions mínimes d'acceptació dels terraplens.

La base del terraplè es prepararà de forma adequada, per tal de suprimir discontinuïtats a les superfícies, tot efectuant els treballs necessaris de refinant i compactació

A les zones amb pendent transversal s'esglaonarà el contacte amb el terreny natural, tot formant esglaons d'amplada superior a 1 m. A continuació s'iniciarà el terraplè pel punt més baix.

Les tongades seran de gruix uniforme i suficientment reduït, a fi que amb els mitjans disponibles s'obtingui, en tot el seu gruix, el grau de compactació exigít. Els materials de cada tongada seran de característiques uniformes. S'eliminaran les pedres de volum superior a la meitat de la tongada.

No s'estendrà cap tongada mentre no s'hagi comprovat que la superfície subjacent compleix les condicions exigides i, per tant, sigui autoritzada la seva estesa per l'encarregat facultatiu. En cas que la tongada subjacent s'hagi reblanít per una humitat excessiva, no s'estendrà la següent i es procedirà a escarificar-la per a deixar-la orejar.

En cas que la direcció de l'obra, una vegada vistos els assaigs d'identificació del sòl natural, consideri que l'esplanada natural no té la capacitat portant suficient, se substituirà el gruix d'esplanada que la direcció indiqui per material seleccionat procedent de préstecs exteriors o qualsevol altre element portant (geotèxtil o similar), segons el criteri de la direcció d'obra.

1.3.1 Condicions mínimes d'acceptació dels terraplens

Per a poder acceptar els terraplens caldrà comprovar la qualitat dels materials i les condicions de compactació.

A l'efecte esmentat es realitzaran els corresponents assaigs previst d'execució i d'acceptació executats per un laboratori homologat.

Pel que fa a la qualitat dels sòls cal dir que segons la seva qualitat per a formar terraplens els sòls es classifiquen segons el quadre següent:

SÒLS INADEQUATS	SÒLS TOLERABLES	SÒLS ADEQUATS	SÒLS SELECCIONATS
No compleixin les condicions dels sòls tolerables	Menys del 25% en pes de pedres de mida >15 cm	Sense pedres de mida > 10 cm	Sense pedres de mida > 8 cm
	LL < 40 o LL < 65 i IP > 0,6LL-9	Menys del 35% en pes de partícules de mida <0,08 UNE LL < 40	Menys del 25% pes de partícules de mida >0,08UNE LL < 30 i IP < 10
	densitat próctor >1,450 kg/dm ³	densitat próctor > 1,750 kg/dm ³	
	CBR > 3	CBR > 5 sòl inflable < 2%	CBR > 10 sòls no inflables
	Contingut de matèria orgànica < 2%	Contingut de matèria orgànica < 1%	Sense matèria orgànica

Com es pot veure els sòls seran tolerables, adequats o seleccionats segons determinades condicions de granulometria, plasticitat, densitat, capacitat portant i contingut en matèria orgànica. Com a condicions d'acceptació cal dir que no s'admeten els sòls inadequats a cap zona del terraplè. Els sòls tolerables únicament es poden admetre per a nuclis de terraplè. Els sòls per a capa de coronament han de ser com a mínim sòls adequats o seleccionats. Així mateix, hauran de ser sòls adequats els que formen el coronament de l'esplanada (darrers 30 cm) a zones de desmunt.

Pel que fa a les densitats, s'exigeix una densitat superior al 95% de la màxima densitat de l'Assaig Próctor Modificat a tota la zona del nucli de terraplè (inclosos els punts singulars, com ara pous o embornals).

Per a la zona de coronament s'exigeix una densitat superior al 98% de la màxima de l'Assaig Próctor Modificat.

1.4 Demolicions

Es defineix com a demolició, l'operació d'enderrocament de tots els elements que obstaculitzin la construcció d'una obra o que sigui necessari fer desaparèixer.

Es realitzaran tant a espais públics (vials) com als futurs espais parcel·lats (parcel·les).

La seva execució inclou les operacions següents:

- enderrocament o excavació de materials, edificacions o fàbriques diverses
- retirada dels materials resultants a abocadors, plantes específiques o al lloc d'utilització o aplec definitiu

Tot això realitzat d'acord amb les presents especificacions i amb dades que, sobre el que ens ocupa, inclouen la resta dels documents del projecte.

Aquestes operacions s'efectuaran amb les precaucions necessàries per a l'obtenció d'unes condicions de seguretat suficients i per a evitar danys a les estructures existents, d'acord amb el que ordeni el facultatiu encarregat de les obres, que designarà i marcarà els elements que s'hagin de conservar intactes.

Els enderrocs, excavacions i compactacions, en cas d'edificis propers ocupats, es faran amb cura de no malmetre cap dels elements que hi puguin existir i evitar tot tipus de molèsties ocasionades per vibracions, sorolls, etc.

1.4.1 Mesurament i abonament

Es mesuraran i abonaran segons els preus del quadre de preus núm. 1 del projecte.

El preu corresponent inclou la càrrega sobre camió, així com la manipulació dels materials i mà d'obra necessària per a la seva execució.

El contractista té l'obligació de dipositar els materials que, procedents d'enderrocs, consideri de possible utilització o d'algun valor en el lloc que els assigni el director facultatiu de l'obra.

La sobreexcavació resultant i el terraplè, amb material seleccionat per la direcció d'obra, es valorarà amb els preus únics d'excavació i de terraplè de préstecs exteriors que apareixen al quadre de preus.

1.5 Excavació i rebliment de rases

La unitat d'excavació de rases i pous comprèn totes les operacions necessàries per obrir i reblir les rases definides al projecte.

1.5.1 Mesurament i abonament

Si als quadres de preus no figuren diferents tipus d'excavació, aquesta es considerarà no classificada, de tal manera que l'excavació en roca o en qualsevol tipus de terreny s'abonarà al preu únic definit d'excavació.

Si durant l'execució de les excavacions apareixen brolladors o filtracions motivades per qualsevol causa, s'utilitzaran els mitjans que siguin necessaris per a esgotar l'aigua.

El cost de les esmentades operacions estarà comprès als preus d'excavació si els quadres de preus o pressupost no especifiquen el contrari.

El preu de les excavacions comprendrà també els apuntalaments. La direcció de les obres podrà autoritzar, si és possible, l'execució de sobreexcavacions per a evitar les operacions d'apuntalament, però els volums sobreexcavats no seran objecte d'abonament. L'excavació de rases s'abonarà per metres cúbics (m³) excavats d'acord amb l'amidament teòric dels plànols del projecte.

Quan durant els treballs d'excavació apareguessin serveis existents, els treballs s'executaran fins i tot amb mitjans manuals, per no fer malbé aquestes instal·lacions, tot completant-se l'excavació amb el calçat o penjat en bones condicions de les canonades d'aigua, gas, clavegueram, instal·lacions elèctriques, telefòniques, etc., o de qualsevol altre servei que calgui descobrir, sense que el contractista tingui cap dret a pagament per aquests conceptes, sempre que els serveis esmentats figurin al plànol de serveis afectats del projecte o els subministrats per les companyies o els serveis tècnics municipals.

El replè de les rases s'executarà amb el mateix grau de compactació exigida als terraplens (apartat 3). El contractista emprarà els mitjans de compactació lleugers necessaris i reduirà el gruix de les tongades, sense que aquests treballs puguin ser objecte d'increment de cost.

Si els materials procedents de les excavacions de rases no són adequats per a llur rebliment, s'obtidran els materials necessaris dels préstecs, no essent d'abonament els treballs d'excavació i transport dels esmentats materials de préstecs i estaran inclosos al preu unitari de rebliment de rases definit al quadre de preus, sempre que el pressupost no especifiqui el contrari.

En cas que l'obertura de rases impedeixi el pas a accessos existents, aniran a càrrec del contractista tots els elements necessaris per a facilitar-lo.

1.5.2 Condicions mínimes d'acceptació

Els materials per a rebliment de rases a zona de nucli hauran de ser, com a mínim, de qualitat igual o superior a la del sòl tolerable. A la zona de coronament de la rasa (darrers 30 cm) els materials hauran de ser sòls adequats o seleccionats.

Pel que fa a la densitat, haurà de ser en tot punt i a cada zona del rebliment, igual o superior al 95% de la màxima densitat obtinguda a l'assaig Próctor Modificat, o en tot cas superior a la densitat natural del mateix terreny a la zona de rasa

1.6 Transport

Inclou les operacions de transport i descàrrega a abocador o dintre de l'obra si el material és adequat per al seu ús com a terraplè, així com la manipulació dels materials i mà d'obra necessària per a la seva execució.

1.6.1 Mesurament i abonament

Es mesurarà per metres cúbics (m³) realment excavats, mesurats per diferència entre els perfils, presos després dels treballs.

1.7 Conduccions de clavegueram

Els tubs seran uniformes i mancaran d'irregularitats a llur superfície. Les arestes dels extrems seran nítides i les superfícies frontals, perpendiculars a l'eix del tub.

Els tubs se subministraran i es col·locaran amb les dimensions prescrites. Els tubs no contindran cap defecte que pugui reduir llur resistència, llur impermeabilitat o durabilitat. Es rebutjaran els tubs que, al moment d'utilitzar-se, presentin trencs a les pestanyes de les juntes, o qualsevol altre defecte que pugui afectar la resistència o estanquitat. En tots els casos, i per diferents tipus de materials (PVC, fibrociment, foneria, gres, fibra de vidre, polietilè, etc.) es compliran totes les condicions del Plec General de canonades de sanejament del MOPTMA i la normativa (UNE) vigent.

Per a conduccions de formigó, fibrociment, PVC i fibra de vidre, superiors a 0,80 m de diàmetre i quan la generatriu del tub es trobi a menys d'1 m de la línia divisòria de la sotabase amb l'esplanada, caldrà protegir la conducció amb formigó H-175. Aquesta protecció pot ser innecessària quan els tubs siguin de formigó armat. A més caldrà exigir als tubs la resistència, la qual es mesurarà per la prova de trenc.

1.7.1 Conduccions de formigó

El formigó i les armadures que s'utilitzin a la fabricació dels tubs de formigó, així com els materials utilitzats a la solera i a les juntes, compliran les condicions especificades als corresponents articles del present Plec i a les normes d'aplicació oficials.

Així mateix, els tubs hauran de ser aptes per acceptar una pressió de treball màxima d'un quilogram per centímetre quadrat (1 kg/cm²).

Pel que fa a les condicions d'estanquitat, la canonada muntada a pressió constant de cinc-cents grams per centímetre quadrat (0,5 kg/cm²), no experimentarà pèrdues superiors al valor W en litre (l), calculat segons la fórmula següent:

$$W = \varnothing n \cdot L$$

essent el diàmetre interior i L la longitud de prova en metres (m).

La resistència característica a la compressió no serà inferior a 275 Kp/cm².

En sotmetre a prova de trenc cadascun dels tubs, es mantindran els valors mínims de càrrega de compressió, Kp, en quiloponds per metre (lineal) de longitud útil, indicats a la normativa vigent.

Resistència a la compressió (càrregues lineals)

Diàmetre nominal	Formigó sense armar (sèrie C) 9.000 kg/m ²	Formigó armat (sèrie III) 10.000 kg/m ²
200	1.800	-----
300	2.700	3.000
400	3.600	4.000
500	4.500	5.000
600	5.400	6.000
700	6.300	-----
800	7.200	8.000
1.000	-----	10.000
1.200	-----	12.000
1.400	-----	14.000

(Dimensions indicatives)

Quan els tubs de formigó siguin armats, l'armadura estarà uniformement repartida i exempta d'olis, greixos o qualsevol altre substància que pugui perjudicar el formigó.

Els tubs de formigó armat tindran l'endoll de campana per a junta elàstica.

L'execució de les obres inclou les operacions següents:

- subministrament del tub
- preparació de l'assentament
- col·locació (en sentit ascendent amb els pendents i alineacions indicats als plànols) i rejuntat dels tubs, incloent peces especials i entroncaments amb d'altres elements o canonades. El rejuntat serà interior i exterior.
- execució de la junta segons requereixen les característiques del tub
- si el segellat de la junta exterior és de formigó H-175 tindrà un gruix mínim, a la clau, de deu centímetres (10 cm)

La preparació de l'assentament consistirà en la preparació del terreny natural (neteja, anivellació, compactació, etc) i l'execució d'un llit per a l'assentament correcte dels tubs, juntes, colzes, etc. Si al projecte es fixa solera de formigó, la preparació del terreny per al formigonat de la solera, queda inclòs en aquesta operació de l'assentament. El formigó tindrà resistència característica superior o igual a 175 kg/cm².

Un cop executada la solera de formigó i preparat el llit per a l'assentament, es procedirà a la col·locació dels tubs en sentit ascendent. Si els tubs són de formigó vibropressat aniran amb formigó fins als ronyons i amb llit i recobriment de sorra (mínim 10 cm), si són de PVC.

Durant l'execució de les obres, el director de l'obra marcarà amb precisió els punts on s'han de construir les connexions al clavegueram.

Les connexions de desguàs de les parcel·les es connectaran a la xarxa de clavegueram en la fase d'urbanització. El tub de connexió, de \varnothing 30 cm mínim, entrarà dins l'espai parcel·lat en una longitud mínima de mig metre i es tancarà en aquest extrem.

Les connexions parcel·laries se senyalitzaran degudament amb marques de pintura a la vorada en el punt d'encreuament, i amb fites a base de tub de \varnothing 20, anirà reblert de formigó, que sortirà almenys, 0,50 m de la superfície del terreny i col·locat en la vertical del punt final del tub de connexió.

La direcció podrà exigir assaigs d'estanquitat de qualsevol secció, o de la totalitat de la xarxa, així com de localització d'elements que interrompin la bona circulació de les aigües mitjançant sistemes robòtics, tan abans com després de reblir les rases. Si aquestes proves denuncien defectes, que a judici de la direcció d'obra poguessin perjudicar el funcionament de la xarxa, el contractista estarà obligat a reparar, netejar o executar de nou, a càrrec seu, les seccions defectuoses.

1.7.2 Mesurament i abonament

Les canonades es mesuraran pels metres de longitud de la seva generatriu inferior, tot descomptant les longituds de les interrupcions degudes a arquetes, pous, etc. Al dit mesurament se li aplicarà el preu unitari corresponent, segons el tipus i diàmetre del tub.

L'import resultant comprèn el subministrament i col·locació dels tubs, execució de juntes, les peces especials i els entroncaments amb arquetes, pous o altres canonades.

Sempre que el pressupost del projecte no contempli una partida específica per al seu abonament, s'entendrà que la solera, el material d'assentament i recobriment, (formigó fins a ronyons o llit i recobriment de sorra o formigó i connexions dels tubs, segons el tipus de tub), queda inclòs al preu unitari. Llevat prescripció en contra, el recobriment de reforçament dels tubs amb formigó H-175, si es fa, serà d'abonament independent per metres lineals (ml).

Les fites de senyalització s'abonaran separatament per unitats, segons el quadre de preus; en aquest preu estan incloses les marques de pintura fetes a la vorera o vorada, per la qual cosa, el contractista no té cap dret a reclamar el seu abonament per separat.

1.8 Elements singulars del clavegueram

1.8.1 Arquetes, pous de registre, cambres de descàrrega i sobreexidors

Es defineixen com a arquetes, pous de registre, cambres de descàrrega i sobreexidors les obres que completen el sistema de drenatge longitudinal o transversal. Seran de formigó, d'obra de fàbrica o de PVC, construïts "in situ" o prefabricats.

Per als pous, cambres i arquetes de formigó construït "in situ" s'utilitzaran formigons tipus H-175 mínim, llevat indicació en contra als plànols. En cas de prefabricat s'exigirà formigó H-250 (mínim).

Els "pates" d'accés seran de PE reforçat, alumini o acer inoxidable, segons plànols o criteri de la direcció d'obra.

L'excavació i el replè posterior de les rases, per a l'emplaçament d'aquestes obres, s'executarà segons el que es prescriu a l'article 1.5 del present Plec. Un cop efectuada l'excavació es procedirà a construir els pous o arquetes i a col·locar els elements prefabricats, amb la situació i dimensions definides als plànols, tenint especial cura en el compliment de les cotes definides als plànols o fixades per la direcció. La unió de les peces prefabricades es farà amb el material més adient en cada cas. Es massissarà amb formigó la part superior del voltant dels pous i arquetes, segons plànols o criteris de la direcció d'obra.

Les tapes i reixes (amb tanca de seguretat), s'ajustaran perfectament al marc i aquest al cos de l'obra i, llevat indicació en contra, es col·locaran de forma que llur cara superior, amb disseny segons plànols de detalls, quedi al mateix nivell que les superfícies adjacents. A més, compliran la normativa vigent.

1.8.1.1 Mesurament i abonament

Sempre que el pressupost del projecte no especifiqui una altra cosa, les arquetes, cambres, sobreexidors i pous de registre es mesuraran i abonaran per unitats completes realment executades; el preu inclourà tots els materials i operacions necessàries per a deixar cada element correctament acabat i connectat.

1.8.2 Embornals, buneres i interceptors amb reixa

Seran de formigó en massa o armat, o prefabricat (compliran la normativa UNE i EN vigent). S'ha de comprovar de forma especial que els embornals siguin col·locats als punts més baixos de la calçada, de manera que en cap cas es puguin formar bassals.

La part superior del voltant del marc de la reixa dels embornals anirà massissada amb formigó, segons plànols de detall o criteris de la direcció d'obra.

1.8.2.1 Mesurament i abonament

Els embornals i buneres s'abonaran per unitats (ut) realment construïdes. En aquesta unitat es considerarà inclosa l'arqueta o pou de caiguda d'aigües, la reixa o tapa amb el marc, i l'excavació i rebliment, llevat prescripció en contra.

Els interceptors amb reixa s'abonaran per metre lineal (ml).

1.9 Encreuament de vial

1.9.1 Definició

Són les canalitzacions transversals que permeten els encreuaments de vials de tots els serveis. Cal executar-les simultàniament a la construcció de connexions a parcel·la de clavegueram i de

la resta de rases transversals. Per aquest motiu, malgrat que són obres de serveis, corresponen a la infraestructura de calçada.

L'execució de totes les rases d'encreuament s'ha de realitzar en fase prèvia a la sotabase granular. D'aquesta manera s'evitarà l'excavació de rases sobre la sotabase i sobre l'esplanada ja acceptada.

Cal que una vegada acabada l'obra, siguin localitzables mitjançant el següent: peces de formigó adaptables a les que les envolten, de colors diferents o amb anagrama del servei; senyals de pintura de color a la vorada; claus de bronze amb anagrama del servei, segons plànols o criteri de la direcció facultativa.

En qualsevol cas, es col·locaran a la vorera després de la vorada.

1.9.2 Mesurament i abonament

Si el projecte no indica altra cosa, tots els encreuaments de vial es mesuraran per metres lineals realment executats. S'entendran inclosos en el preu tots els materials i operacions necessàries per al correcte acabament de l'encreuament.

1.9.3 Encreuaments d'enllumenat públic

Els encreuaments s'executaran amb tubs de PVC protegits amb formigó H-175 col·locats a una fondària mínima d'1 m des de la cota superior de la vorada col·locada.

1.9.4 Encreuaments de reserva

Els encreuaments de reserva per a xarxes de semaforització i/o comunicació per cable compliran amb tot allò que especifiqui la normativa vigent, i amb les indicacions dels plànols de detall.

1.10 La sotabase granular

La capa de sotabase es col·locarà després d'haver construït els encreuaments de vials de tots els serveis (rases de calçada) i d'haver acceptat l'esplanada. La sotabase col·locada protegirà l'esplanada, servirà de superfície de treball per a executar la resta de l'obra i sobre aquesta s'assentaran les bases de formigó de les vorades i rigoles.

1.10.1 Definició

Es defineix com a sotabase granular la capa de material granular situada entre la base del paviment i l'esplanada.

El material podrà ser tot-ú natural o tot-ú procedent de l'esmicolament de material de pedrera o de graves naturals o granulats reciclats provenint de formigó i mixtos (formigó i maó i complirà allò establert al Plec de Prescripcions Tècniques Generals que apareix a l'annex a la "Instrucció sobre seccions de firme en autovías" del Ministeri d'Obres Públiques.

1.10.2 Condicions mínimes d'acceptació

La granulometria haurà de complir les següents condicions:

La fracció del material que passi pel tamís 80 µm UNE serà inferior a 2/3 de la fracció que passi pel tamís 400 µm UNE.

La corba granulomètrica estarà compresa entre els límits indicats als quadres 1 i 2.

QUADRE 1 - TOT-Ú NATURAL I GRANULATS RECICLATS

TAMISSOS UNE	Garbellament ponderal acumulat (%)				
	TN (50)	TN (40)	TN (25)	TN (20)	TNA
50	100	-	-	-	100
40	80-95	100	-	-	-
25	50-90	75-95	100	-	60-100
20	-	60-85	80-100	100	-
10	40-70	45-75	50-80	70-100	40-85
5	25-50	30-55	35-65	50-85	30-70
2	15-35	20-40	25-50	30-60	15-50
400 m	6-22	6-25	8-30	10-35	8-35
80 m	0-10	0-12	0-12	0-15	0-18

QUADRE 2 - TOT-Ú PROCEDENT D'ESMICOLAMENT DE PEDRERA

TAMISSOS UNE	Garbellament ponderal acumulat (%)	
	TA (40)	TA (25)
40	100	-
25	75-100	100
20	60-90	75-100
10	45-70	50-80
5	30-50	35-60
2	16-32	20-40
400 m	6-20	8-22
80 m	0-10	0-10

A més, el tot-ú natural o el procedent d'esmicolament complirà el següent:

La qualitat dels materials correspondrà a un coeficient de desgast mesurat per l'Assaig de Los Angeles, inferior a 50.

La capacitat portant del material correspondrà a un índex CBR superior a 20.

L'equivalent de sorra del material serà en tot cas superior a 25.

No contindran argiles, matèria vegetal, margues o altres materials estranys.

Pel que fa a la plasticitat del material, es compliran simultàniament les condicions següents:

- . límit líquid inferior a 25 (LL < 25)
- . índex de plasticitat inferior a 6 (IP < 6)

Quan procedeixi de granulats reciclats, el contingut de fusta serà inferior al 0,5% en pes i a l'1% es restes d'asfalt. L'inflament serà inferior al 2% i es comprovarà a partir de l'assaig NLT 111/78, d'índex CBR en laboratori.

La sotabase s'estendrà en tongades amb gruixos compresos entre 10 i 30 cm.

El mòdul de compressibilitat amb càrrega amb placa no serà inferior a 100 per a trànsit T0-T1 i a 80 per a trànsit T2-T3.

A la superfície compactada de sotabase granular s'exigirà una densitat superior al 95% de la densitat màxima obtinguda a l'assaig Próctor Modificat. S'haurà d'obtenir aquesta densitat fins i tot a les zones especials com ara al voltant dels pous, embornals o elements singulars.

1.10.3 Mesurament i abonament

Sempre que els quadres de preus o el pressupost del projecte no diguin una altra cosa, la sotabase s'abonarà per metres cúbics realment col·locats i compactats, mesurats sobre perfil teòric d'execució. S'entendrà sempre que el preu comprèn el refinament, preparació i compactació de l'esplanada, així com totes les operacions, materials auxiliars o maquinària necessàries per a deixar la unitat d'obra correctament acabada.

1.11 Vorades, encintats i rigoles

Les vorades són peces de pedra o elements prefabricats de formigó que, assentades sobre la sotabase mitjançant un llit de formigó H-175, amb el qual són solidaris, serveixen per a separar les zones de calçada de les voreres o per delimitar zones verdes. La cota superior de vorada col·locada serveix de referència per a les obres d'implantació de serveis.

L'encintat, rigola o reguerot és una peça de pedra o prefabricada de formigó que pot acompanyar la vorada, que facilita la compactació i anivellació dels paviments i la conducció d'aigües de pluja als embornals, tot constituint un element senyalitzador del final de calçada.

1.11.1 Vorades de formigó

1.11.1.1 Procedència

Aquest tipus de vorada prové de fàbriques especialitzades.

1.11.1.2 Característiques generals

Les característiques generals seran les definides als plànols del projecte.

Per a finalitats especials s'admetran vorades de diferents dimensions que les especificades, sempre que siguin aprovades per la direcció d'obra.

1.11.1.3 Normes de qualitat

Resistència a la compressió en proveta cúbica tallada amb serra circular diamantada als vint-i-vuit dies (28); mínim quatre-cents cinquanta quilograms per centímetre quadrat (450 kg/cm²).

Desgast per fregament:

Recorregut: sis-cents metres (600 m)

Pressió: sis-cents grams per centímetre quadrat (600 g/cm²)

Abrassiu: Carborúndum; un gram per centímetre quadrat (1 g/cm² per via humida)

Desgast mitjà en pèrdua d'alçada: menor de dos amb cinc mil·límetres (2,5 mm)

1.11.1.4 Recepció

Hom rebutjarà a l'amàs de materials les peces de vorades que presentin efectes, encara que siguin deguts al transport; tampoc seran rebudes aquelles que hagin estat malmeses després de la seva col·locació.

No s'acceptaran les vorades, la secció transversal de les quals no s'adapti a les dimensions assenyalades dels plànols a les característiques generals, amb unes toleràncies de més menys un centímetre (+/- 1 cm).

No s'acceptaran les vorades, quan les toleràncies de la secció transversal o longitudinal excedeixi de +/- 3mm col·locant un regle damunt de la vorada

1.11.1.5 Mesurament i abonament

Les vorades es mesuraran i s'abonaran per metres lineals (ml), realment col·locats, mesurats sobre els terrenys.

El preu s'entendrà que inclou el formigó de base, la part proporcional de peces de transició i tot els materials i operacions necessàries per a deixar la unitat d'obra totalment acabada, sempre que els quadres de preus no indiquin una altra cosa.

1.11.2 Rigola de rajol hidràulic

És un rajol compost d'una capa d'empremta, de morter ric en ciment blanc i àrid fi, que forma la cara i una capa de base de morter menys ric en ciment i àrid més gruixut, que constitueix el dors.

1.11.2.1 Característiques generals

Si no es defineix als plànols, el tipus reglamentari haurà de ser quadrat, de 20 x 20 cm i 8 cm de gruix, la cara superior de desgast serà de dotze mil·límetres (12 mm) i amb superfície llisa.

Es fabricaran exclusivament amb ciment pòrtland blanc.

1.11.2.2 Normes de qualitat

Desgast per fregament:

- Recorregut: dos-cents cinquanta metres (250 m)
- Pressió: sis-cents grams per centímetre quadrat (600 g/cm²)
- Abrassiu: Sorra silícia; un gram per centímetre quadrat (1 g/cm² per via humida)
- Desgast mitjà en pèrdua d'alçada: menor d'un amb cinc mil·límetres (1,5 mm)

1.11.2.3 Recepció i col·locació

No es rebran les llosetes, si llurs dimensions i gruixos de capes no s'ajusten al que s'ha especificat anteriorment, amb unes toleràncies màximes de ± 1 mm.

No s'acceptaran les rigoles que no tinguin les arestes vives i amb aparença porosa.

De cada amàs s'assajaran tantes llosetes com indiqui el director facultatiu de l'obra.

Si el terme mitjà dels resultats no abasta els límits previstos, es rebutjarà l'amàs.

La rigola es col·locarà segons plànols de detalls; es rejuntarà amb ciment pòrtland i beurada líquida.

Qualsevol peça tacada, inclòs la vorada, durant l'execució de l'obra serà substituïda per una altra.

1.11.2.4 Mesurament i abonament

Sempre que el pressupost del projecte no especifiqui una altra cosa, s'abonaran per metre lineal (ml) col·locat i totalment acabat, inclòs el formigó H-175 de base necessari i tots els materials i operacions que calguin per a deixar la unitat d'obra totalment acabada.

1.11.2.5 Mesurament i abonament

Les vorades es mesuraran i s'abonaran per metres lineals (ml), realment col·locats, mesurats sobre el terreny.

El preu s'entendrà que inclou tots els materials i operacions necessàries per a deixar la unitat d'obra totalment acabada.

2. MURS DE CONTENCIO

2.1 Acer per armadures passives

Per a l'acer a emprar en les armadures passives serà aplicació els articles 241,242 i 600 del PG 3 a més de la "Instrucció de hormigón estructural EHE", en totes aquelles prescripcions que no siguin modificades pel present Plec de Prescripcions Tècniques Particulars.

En aquesta unitat d'obra s'inclouen:

- El subministrament i transport
- Les armadures
- El seu plegat i col·locació
- Els separadors, falques, lligams, soldadures i suports
- Les pèrdues per retalls i despuntes
- Els empalmaments per maniguet, soldadura a topall i empalmament per cavalcament que no estiguin previstos en els Plànols
- Qualsevol treballs, maquinària o element auxiliar necessari per a la correcta i ràpida execució d'aquesta unitat d'obra.

Les armadures a emprar són del tipus B 500 S, sent el límit elàstic no inferior a 500 N/mm².

Entre l'encofrat i les armadures es disposaran separadors de morter o de plàstic de manera que es mantingui la distància entre encofrat i armadura. La distància entre dos separadors situats en un pla horitzontal no ha de ser mai superior a un metre (1m) i per als situats en un pla vertical, superior a dos metres (2m).

Es disposaran tots els elements necessaris per assegurar la indeformabilitat del conjunt d'armadures abans i durant l'execució del formigó.'

El fabricant indicarà si l'acer és apte per al soldatge, les condicions i procediment en què aquest ha de realitzar-se.

En els documents d'origen figuraran la designació i característiques, així com la garantia del fabricant de que les barres compleixen les exigències contingudes en aquesta especificació.

El fabricant facilitarà a més, si se li sol·licita, la còpia dels resultats d' assajos corresponents a la partida servida.

Hauran de portar gravades les marques d'identificació relatives al seu tipus i marca del fabricant.

Les característiques d'adherència seran objecte d'homologació, mitjançant assajos realitzats en laboratori oficial. En el certificat d'homologació es consignaran obligatòriament els límits admissibles de variació de las característiques geomètriques dels ressalts.

2.1.1 Mesurament i abonament

L'acer d'armadures es mesurarà i abonarà per quilograms (kg) d'acer rodó, mesurat sobre plànol, incloent el subministrament, manipulació i col·locada amb tots els materials auxiliars necessaris per a la correcta execució de l'obra. Les pèrdues per retalls no s'abonaran.

2.2 Formigons

Per als formigons seran d'aplicació els articles 610 i 630 del PG-3 a més de la "Instrucció de hormigón estructural EHE" en totes aquelles prescripcions que no siguin modificades pel present Plec de Prescripcions Tècniques Particulars.

Els formigons que s'han d'utilitzar a les obres són els definits, per la seva resistència característica, als quadres i pressupostos parcials dels projecte. S'entén per resistència característica a la de trencament a compressió del formigó fabricat que determina la EHE. En el seu conjunt, aquesta unitat d'obra comprèn:

- L'estudi i obtenció de la fórmula per a cada tipus de formigó així com els materials necessaris per a l'esmentat estudi
- El ciment, àrids, aigua i additius necessaris per a la fabricació i posada en obra
- La fabricació, transport, posada en obra i compactació del formigó
- L'execució i el tractament dels junts
- La protecció del formigó fresc, la cura i els seus productes
- L'acabat i la realització de la textura superficial
- Qualsevol treball, maquinària, material o element auxiliar necessari per a la correcta i ràpida execució d'aquesta unitat d'obra

2.2.1. Materials

Els ciments a emprar en la fabricació de formigons seran comuns (CEM) amb una resistència no inferior a 32.5, havent de complir les condicions especificades en la norma UNE 80301:96, així com les recomanacions especificades en la "instrucción para la Recepción de Cementos RC-97"

L'aigua, àrids i eventuais additius compliran les condicions exigides en la Instrucció EHE.

Els representants de l'Enginyer Director tindran accés lliure a les instal·lacions per a control, tant dels materials com de la seva dosificació.

El Contractista no emprarà cap tipus d'additius per a formigons sense el coneixement i aprovació prèvia de la Direcció D'Obra, la qual haurà de valorar la influència que aquests additius exerceixen sobre la resistència dels formigons. El Contractista estarà obligat a presentar tots els assajos oficials, normes, dosificacions i altres informacions que pugui obtenir sobre els additius.

2.2.2. Dosificació de la barreja

Per a cada tipus de formigó a emprar en l'obra, el Contractista estudiarà i proposarà a l'Enginyer Director la fórmula de dosificació i la procedència dels materials.

Les propostes de fórmula de dosificació hauran de provar que els materials bàsics compleixen les condicions exigides en l'EHE i que els assajos previs de laboratori, realitzats d'acord amb les esmentades instruccions, compleixen les resistències mitjanes.

Un cop realitzats els assajos previstos es procedirà a la realització dels assajos característics d'acord amb el que s'indica en l'EHE. A la vista dels resultats l'Enginyer Director procedirà a l'aprovació, si procedeix, de la fórmula de treball o en cas contrari, a ordenar les oportunes correccions en la fórmula fins que s'aconsegueixi un resultat satisfactori.

La dosificació dels diferents materials destinats a la fabricació del formigó es farà sempre en pes amb l'única excepció de l'aigua, la dosificació de la qual es farà en volum i estarà compresa en tots els casos entre dos-cents cinquanta i quatre-cents quilograms per metre cúbic (250 i 400 kg/m³)

2.2.3. Posada en obra del formigó

L'inici del formigonat en qualsevol tipus d'obra haurà de ser comunicat a la Direcció d'Obra per a la seva aprovació si procedeix. Tot tipus de formigó serà col·locat abans que hagi començat l'adormiment inicial i en tots els casos, dintre dels seixanta minuts (60 min.) després de la seva mescla a menys que se li hagi afegit algun additiu, aprovat per la Direcció d'Obra.

La col·locació del formigó es realitzarà de manera que s'eviti la segregació de les porcions fines o gruixudes de la barreja, per la qual cosa s'estendrà en capes horitzontals de gruix menor de vint-i-cinc centímetres (25 cm) si és de consistència plàstica i de quinze centímetres (15 cm) si és de consistència seca, capes que es vibraran curosament fins reduir les coqueries i arribar, en

els formigons de consistència seca, que reflueixi l'aigua en la superfície. Es tindrà cura que la beurada de ciment del formigó no esquitxi els motlles i que s'assequi allà, abans del recobriment pel formigó. Quan es produeixin aquestes esquitxades es netejaran amb raspalls de fliferro rasqueta.

La col·locació de formigó mitjançant l'ús de bombes serà permès únicament quan ho autoritzi el Director de l'Obra. L'equip haurà de reunir les condicions adequades per a l'execució de les obres i s'haurà de disposar de manera que no es produeixin vibracions capaces d'afectar al formigó acabat de col·locar.

El funcionament de la bomba serà tal que es produeixi un corrent continu de formigó sense porositats. Després de cada ús l'equip serà netejat a fons en la seva totalitat.

El compactat del formigó es farà sempre per vibració interna. El compactat per piconatge no s'usarà excepte en casos de força major.

2.2.4 Junts

Els junts hauran de resultar perpendiculars a la direcció dels màxims esforços de compressió i, generalment, s'hauran de col·locar en punts on l'esforç tallant resulti mínim.

Quan sigui necessari executar junts de formigonat verticals, es col·locaran en elles barres o passadors de reforç de manera que l'estructura sigui monolítica.

Els junts oberts seran construïts mitjançant la introducció de tires de porexpan o altre material aprovat.

Els junts reblerts es construiran de forma similar als oberts. Tot el morter o formigó que hagi quedat dintre del junt haurà de ser tallat i extret del junt.

Quan es permeti l'ús de junts de dilatació premodelats, es tallarà amb la mateixa forma i dimensions que els junts hagin de tenir, fixant-lo fermament contra la superfície del formigó existent, per evitar qualsevol desplaçament del material en abocar el nou formigó. Si el reblert del junt és posterior a la seva execució, el material s'introduirà en el junt colpejant-lo suaument i tenint cura que el junt queda reblert en la seva totalitat.

2.2.5 Acabat de formigó

Les superfícies del formigó hauran de quedar acabades de forma que presenti bon aspecte, sense defectes o rugositats que requereixin la necessitat d'un lliscat posterior, que en cap cas haurà d'aplicar-se sense prèvia autorització de la Direcció de l'Obra.

Les operacions que calgui efectuar per netejar, lliscar o reparar les superfícies de formigó en les que s'acusen irregularitats dels encofrats o que presenti aspecte defectuós, seran realitzades a càrrec del Contractista.

La tolerància d'acabat en les superfícies de formigó encofrades són les que s'especifiquen a continuació; mesurades en els paraments un cop desencofrats amb regle de dos metres (2m) o plantilla corba de la mateixa longitud:

- | | |
|--------------------------|--------------------------|
| - En superfícies vistes | tres mil·límetres (3 mm) |
| - En superfícies ocultes | deu mil·límetres (10 mm) |

L'acabat de les superfícies no encofrades es realitzarà mitjançant plantilla o remolinador de fusta que presenti una superfície uniforme sense que s'admeti una extensió posterior del formigó o morter per obtenir un allisat.

La tolerància màxima admissible serà de quinze mil·límetres (15 mm) respecte d'un regle de dos metres (2m) de longitud orientat en qualsevol direcció.

Si la resistència característica del formigó de les provetes no assoleix l'exigida s'estendran directament provetes dels elements afectats sempre que no s'alteri la seva resistència mecànica.

Si la resistència característica dels testimonis segueix sense assolir l'exigida, la Direcció d'Obra prendrà la decisió que estimi oportuna i podrà arribar a exigir la demolició de l'element formigonat. Tots aquests treballs aniran a càrrec del Contractista.

2.2.5 Mesurament i abonament

Els diferents tipus de formigó es mesuraran i abonaran per metres cúbics (m³) de formigó deduïts dels Plànols del projecte, excepte la unitat de capa de neteja i anivellament de 10 cm de gruix, que es mesurarà i abonarà en metres quadrats (m²)

Els excessos de formigó que es presenten quan es formigona contra el terreny i en altres casos, no seran d'abonament directe.

El ciment, àrids, aigua i additius com també la fabricació, transport i posada en obra del formigó queden inclosos en el preu unitari i comprenen també la compactació, junts, curat i acabat.

2.3 Encofrats

Els encofrats podran ser metàl·lics, de fusta o productes d'aglomerats.

Les superfícies dels encofrats que estiguin en contacte amb el formigó es podran pintar amb un líquid desencofrant, el qual haurà de ser aprovat per la Direcció d'Obra. El desencofrant no deixarà taques o residus en la superfície del formigó ni contindrà substàncies perjudicials per a ell.

Els encofrats seran inspeccionats immediatament abans d'abocar el formigó. Les dimensions seran controlades amb cura i tot guerxament o torçada serà protegida. Especial atenció es prestarà als lligams i ancoratges i quan s'observin lligams incorrectes, abans o durant la col·locació del formigó, la Direcció d'Obra ordenarà la interrupció d'aquest fins que el defecte sigui subsanat. Els encofrats donaran al formigó la forma, dimensions, alineacions i pendent indicats en els plànols.

Cap element d'obra podrà ser desencofrat abans que el formigó hagi endurit suficientment i la Direcció d'Obra doni el seu consentiment.

Si després de formigonat, la temperatura baixa per sota de zero graus (0^a) el termini fins a efectuar el desencofrat haurà de prolongar-se almenys en els dies corresponents als de la gelada. Els filferros i ancoratges de l'encofrat que no es puguin treure fàcilment es tallaran a cop de cisell i a dos centímetres (2 cm) com a mínim de la superfície vista del formigó.

2.3.1 Mesurament i abonament

Els encofrats tindran amidament i abonament directe, per metres quadrats (m²).

El preu unitari inclou el càlcul de projecte dels encofrats, el muntatge i desmuntatge, els productes de desencofrat i tots els elements auxiliars i maquinària necessaris per a la seva execució.

2.4. Impermeabilització de paraments

Consisteix en la impermeabilització de paraments verticals amb una emulsió bituminosa catiònica ECR-1 i una dosificació a emprar de 2 kg/m².

2.4.1 Mesurament i abonament

L'abonament es realitzarà per metres quadrats (m²) realment executats, mesurats sobre Plànols. En el preu unitari quedaran inclosos els materials utilitzats, la preparació de la superfície i quants treballs siguin necessaris per a la completa finalització de la unitat.

2.5 Junts d'estanqueïtat

Serà d'aplicació l'article 691 del PG-3 en totes aquelles prescripcions que no siguin modificades pel present Plec de Prescripcions Tècniques Particulars.

En aquesta unitat queden inclosos:

- El junt.
- La preparació i repicat del formigó en les vores del junt si calgués.
- Els materials especials de reblert entre junt i paviment, així com els ancoratges, soldadures, etc.
- Qualsevol treball, maquinària, material o element auxiliar necessari per a la correcta i ràpida execució d'aquesta unitat d'obra.

El tipus de junt, així com els moviments que han d'absorbir, seran els definits en els plànols

2.6 Mesurament i abonament

L'abonament es realitzarà per metres (m) de perfil d'estanqueïtat col·locats, mesurats sobre Plànols. En el preu queden inclosos el propi perfil d'estanqueïtat, les planxes de poliestirè i demés materials i treballs necessaris per la correcta execució.

3. PAVIMENTACIÓ

L'activitat de pavimentació s'ha de realitzar preceptivament després de construïda la infraestructura de serveis i d'acceptar la capa de sotabase granular que haurà servit de plataforma de treball per a realitzar una part de l'obra d'urbanització. Consisteix principalment en la col·locació de la capa de formigó de base a voreres, la capa de base de calçada i les capes de paviment.

3.1 El formigó de base a voreres

Llevat que la direcció de les obres disposi una altra ordre, el formigó a voreres es col·locarà en fase prèvia a la construcció de les capes de base i de paviment. Després d'acceptar les infraestructures de serveis, els elements singulars situats a la vorera i la capa de coronament del terraplè de vorera, es procedirà a col·locar la capa de formigó de base que servirà d'assentament a les llosetes i panots, i protegirà les infraestructures de serveis construïdes.

3.1.1 Condicions mínimes d'acceptació

El formigó serà de consistència intermèdia, entre la plàstica i la fluida, de manera que no sigui massa sec (dificultats per reglejar) ni massa fluid (falta de resistència). A l'assaig de consistència s'obindrà un assentament del con d'Abrams entre cinc centímetres (5 cm) i vuit centímetres (8 cm). La resistència característica mínima a obtenir serà de cent setanta cinc quilograms per centímetre quadrat ($F_{cK} > 175 \text{ kg/cm}^2$), sempre que el projecte no indiqui una resistència superior.

3.1.2 Mesurament i abonament de les obres

Llevat que el pressupost del projecte especifiqui una altra cosa, es mesurarà i abonarà per metres quadrats (m^2) realment executats, mesurats sobre perfil teòric.

S'entendrà que el preu unitari inclou el refinament definitiu i la compactació de la superfície de coronament en terres, els encofrats necessaris per a deixar els forats dels escocells, el subministrament i posada en obra del formigó i tots els materials, maquinària i diferents operacions necessàries per acabar correctament la unitat d'obra.

3.2 Capes de base

Es defineix com a capa de base la que suporta directament el paviment. Podrà ser de material granular (tot-ú artificial), de grava-ciment o asfàltica.

S'exigirà exhaustivament les condicions del PG-4 per l'acceptació de la procedència de la base granular.

3.2.1 Bases de tot-ú artificial

El tot-ú artificial és una barreja d'àrids procedents d'una instal·lació d'esmicolament amb granulometria de tipus continu i complirà allò establert al Plec de Prescripcions Tècniques Generals que apareix a l'annex a la "Instrucció sobre seccions de firme en autovías" del Ministeri d'Obres Públiques.

3.2.1 Condicions mínimes d'acceptació:

Granulometria:

- La fracció que passi pel tamís 80 µm UNE serà inferior a 2/3 de la fracció que passi pel tamís 40 µm UNE.
- La corba granulomètrica dels materials es trobarà compresa entre les que figuren al quadre següent:

Tamissos UNE	Garbellament ponderat acumulat (%)	
	TA (40)	TA (25)
45	100	---
25	75-100	100
20	60-90	75-100
10	45-70	50-80
5	30-50	35-60
2	16-32	20-40
400µm	6-20	8-22
80 µm	0-10	0-10

-L'índex de "lajas" serà inferior a trenta-cinc (<35).

-El desgast del material mesurat segons l'Assaig de Los Angeles serà inferior a trenta-cinc (<35).

-El material serà no plàstic i tindrà equivalent de sorra superior a 30.

-El coeficient de neteja no serà inferior a dos (2).

-El material no podrà ser meteoritzat, de manera que totes les característiques de granulometria i qualitat es conservin després de compactar la tongada (execució de l'assaig del material després de compactar). Per aquest motiu es rebutjarà tot tipus de material meteoritzat.

-El material tindrà un índex CBR superior a 80 per a una compactació del 100% de l'Assaig Próctor Modificat.

-El mòdul de compressibilitat amb l'assaig de càrrega amb placa segons la norma NLT 357/86 no serà inferior a 120 per a seccions T0-T1 ni a 100 per a seccions T2-T3.

-La densitat de la capa de base granular compactada serà superior al 100% de la màxima densitat obtinguda a l'Assaig Próctor Modificat. Aquesta condició de densitat es complirà també a totes les zones singulars de la capa compactada (vora, pous, embornals i elements singulars de calçada).

-La diferència entre la superfície acabada i la de projecte serà ≤ 20 mm.

3.2.2 Mesurament i abonament

La base de material granular es mesurarà i abonarà per metres cúbics mesurats sobre perfil teòric després de compactar. S'entendrà que el preu unitari comprèn el refinament i la compactació de la capa de subbase i totes les operacions i materials necessaris per deixar la unitat d'obra correctament acabada.

3.3 Paviments asfàltics

Els paviments asfàltics poden ser paviments de barreja asfàltica en calent, paviments de barreja asfàltica en fred, o tractaments asfàltics superficials. El paviment més usual en calçades és de barreja asfàltica en calent.

L'execució d'aquesta unitat d'obra es realitzarà d'acord amb les prescripcions tècniques generals sobre mesclures bituminoses en calent, article 542, que apareix a la circular núm. 299/89T de 23 de Febrer de 1989 amb les següents prescripcions particulars.

3.3.1. Paviments asfàltics en calent

Poden ser d'una única capa de rodadura o de dues capes.

3.3.1.1 Condicions mínimes d'acceptació

-Lligants bituminosos. Podran ser del tipus B 40/50, B 60/70, B 80/100, segons l'article 211 "Betums asfàltics" del Plec de Prescripcions Tècniques Generals, modificat a les O.M. de 21 de gener de 1988.

-Granulometria dels àrids. L'àrid gros procedirà d'instal·lació d'esmicolament. La porció retinguda al tamís 5 UNE contindrà com a mínim un 75% en pes d'elements amb dues o més cares de fractura. La granulometria dels àrids es trobarà compresa entre les del següent quadre, segons el tipus de barreja que es tracti.

Mescles a emprar: rodadura tipus D, intermèdia tipus D, S, G.

Rodadura	D12 - S12	3-5
	D20 - S20	> 5
Intermèdia	D20 - S20 - G20	6-9

-El coeficient de desgast de Los Angeles serà inferior a 30. Per a vials de gran capacitat on es prevegin altes velocitats s'exigirà un coeficient de poliment accelerat superior a quaranta (0,40) (únicament a capa de rodadura). L'índex de partícules planes serà inferior a trenta (< 30) (únicament vials amb gran capacitat i trànsit pesant).

-Les condicions d'adhesivitat i característiques del filler compliran les condicions obligatòries per a construcció de carreteres (PG3 i PG4).

-La barreja d'àrids en fred tindrà un equivalent de sorra inferior a trenta (>30).

-Pel que fa a l'obtenció de la fórmula de treball, instal·lació de fabricació, equip d'execució i proves de l'Assaig Marshall, es compliran totes les condicions exigides per a construcció de carreteres (PG3 i PG4).

3.3.1.2 Mesurament i abonament de les obres

S'abonarà per tones realment col·locades, mesurades a partir dels perfils teòrics i les densitats realment obtingudes a obra. Si el pressupost del projecte no especifica altra cosa, s'entendrà que el preu inclou, a més, la preparació de la superfície de la capa de base, els regs d'emprimació i adherència, i totes les operacions i materials i maquinària necessaris per al correcte acabament de la unitat d'obra.

CRITERIS DE PROJECTE DE MESCLES PEL MÈTODE MARSHALL (NLT-159/86)

CARACTERÍSTICA	TRÀNSIT PESAT	TRÀNSIT MITJÀ	TRÀNSIT LLEUGER
Nombre de cops per cara	75	75	75
Estabilitat (KN)	> 10	7,5 - 12,5	7,5 - 12,5
Deformació (mm)	2 - 3,5	2 - 3,5	2 - 3,5
Buits en mescla (%)			
. capa de rodadura	4 - 6	3 - 5	3 - 5
. capa in termèdia	4 - 8	3 - 8	3 - 8
. capa de base	4 - 9	3 - 9	3 - 9
Buits en àrids (%)			
. mescles -8	≥ 16	≥ 16	≥ 16
. mescles -12	≥ 15	≥ 15	≥ 15
. mescles -20	≥ 14	≥ 14	≥ 14
mescles -25	≥ 13	≥ 13	≥ 13

Les toleràncies admissibles, respecte de la fórmula de treball, seran les següents:

Àrids i filler:

-tamissos superiors al 2,5 UNE.....	±4% del pes total d'àrids
-tamissos compresos entre 2,5 UNE i UNE 80µ m.....	±3% del pes total d'àrids
-tamís UNE 80 µ m.....	±1% del pes total d'àrids

Lligant:

-lligant.....	±0,3% del pes total d'àrids
---------------	-----------------------------

Durant la posada en obra temperatura de la barreja en sortir del barrejadore no serà superior a cent vuitanta graus (> 180°).

3.3.1.3 Condicions mínimes d'acceptació

-Lligants bituminosos: podran ser del tipus B 40/50 o B 60/70

- Granulometria dels àrids: l'àrid procedirà d'instal·lació d'esmicolament. Continirà com a mínim un 90% en pes d'elements amb dues o més cares de fractura.

SEDAS UNE	TAMISATGE PONDERAL ACUMULAT (%)			
	MC 12	MC 10	MC 8	
	16	100		
12,5	85-100	100		
10		70-90	85-100	100
8				85-100
5		50-70	60-80	70-85
2,5		35-50	40-55	50-65
1,25		27-38	28-40	34-49
0,63		15-25	18-30	21-33
0,32		10-20	10-20	12-23
,16		7-15	7-15	8-15
0,08		5-10	6-10	6-10
% lligant en pes respecte de l'àrid	5-7	5,5-7	5,5-7,5	

GRUIX DE LA CAPA EN mm	TIPUS DE MESCLA
40 - 50	MC 12
20 - 40	MC 10 i MC 12
10 - 30	MC 8

-El coeficient de desgast de Los Angeles serà inferior a vint-i-cinc (< 25). El coeficient de poliment accelerat de l'àrid serà superior a quaranta-cinc centèsims (> 45). L'índex de partícules planes serà inferior a vint-i-cinc (< 25).

-Es considera que l'adhesivitat serà suficient quan la superfície coberta sigui superior al 95% de l'àrid gros (NLT-166/76) i superior a quatre (> 4) segons NLT-355/74 per a l'àrid fi.

-La barreja d'àrids en fred tindrà un equivalent de sorra superior a quaranta-cinc (> 50), segons la norma NLT-113/72.

Pel que fa a l'obtenció de la fórmula de treball, instal·lació de fabricació, equip d'execució i proves d'assaig Marshall, es compliran totes les condicions exigides per a construcció de

carreteres (PG4). S'assenyalaran les temperatures màximes i mínimes de l'escalfament previ a la sortida de la barrejadora, així com les temperatures mínimes a la descàrrega del transport i de l'inici de la compactació.

Les toleràncies admissibles, respecte de la fórmula de treball, seran les següents:

Àrids:

- . Sedassos superiors al 2,5 UNE
- . Sedassos compresos entre 2,5 UNE i UNE 80 µm

Lligants:

A establir per la direcció d'obra.

Coloració:

- . Al microaglomerat se li podrà donar color amb producte tipus "bayferrox" o similar i color a escollir per la direcció d'obra.

3.3.1.4 Mesurament i abonament

S'abonarà per Tn realment col·locats, al gruix especificat en projecte. Si el pressupost del projecte no especifica una altra cosa, s'entendrà que el preu inclou la preparació de la superfície de la capa de base, els regs d'emprimació, adherència i color, si s'escau, i totes les operacions, materials i maquinària necessaris per al correcte acabament de les unitat d'obra.

3.3.2. Paviments asfàltics en fred

Pel que fa als àrids, compliran totes les especificacions relacionades per als paviments asfàltics en calent. Per a la resta de materials i condicions d'execució es complirà la norma de carretera (PG3). Es mesuraran i abonaran d'igual manera que les mescles en calent (Tn).

3.4 Paviments de formigó

Els paviments de formigó són lloses de gruix superior a quinze centímetres (>0,15 m) i inferior a vint-i-cinc centímetres (<0,25 m); es construiran "in situ" mitjançant estesa del formigó i execució de juntes de dilatació i/o contracció.

3.4.1 Condicions mínimes d'acceptació

Resistència característica. Als paviments de formigó es mesurarà la resistència a compressió. En qualsevol cas, la resistència a compressió a vint-i-vuit dies serà superior a dos-cents cinquanta quilograms per centímetre quadrat (H-250). La relació en pes aigua-ciment no serà superior a quaranta-sis centèsims (0,46).

La consistència del formigó serà entre plàstica i fluida. No s'admetrà formigó amb assentaments del con d'Abrams inferiors a cinc centímetres (5 cm) ni superiors a vuit centímetres (8 cm).

A fi d'obtenir resistència suficient al desgast s'exigirà que, com a mínim, un trenta per cent (30%) en pes de la sorra sigui de tipus silici.

La corba granulomètrica de l'àrid fi estarà compresa entre els límits del quadre següent:

<u>Tamís UNE</u>	<u>Acumulat en %</u>
5	90-100
2,5	65-90
1,25	45-75
0,63	27-55
0,32	10-30
0,16	2-10
0,080	0-5

El coeficient de desgast de l'àrid gros mesurat segons l'assaig de Los Angeles serà inferior a trenta-cinc (< 35).

L'àrid ha de presentar un equivalent de partícules silícees no serà inferior al trenta per cent (> 30%).

Es compliran també tots els condicionants relacionats a la normativa oficial per a la recepció de formigons d'obres de fàbrica i estructures d'edificació.

Les juntes podran ser de construcció o dilatació o contracció. La distància entre juntes serà inferior a vint vegades el gruix. En el cas de lloses rectangulars la relació entre longituds serà inferior a 2:1. Tampoc es podran disposar angles interiors de les lloses inferiors a seixanta-graus (60°).

Els elements singulars de calçada (pous i embornals) es faran coincidir sempre amb una junta.

Serà obligatòria la realització d'un tram de paviment de prova que permeti comprovar les principals característiques del paviment (color, textura, resistència, condicions de guarit, possible necessitat d'emprar additius, juntes, acabat superficial, etc.).

Si la junta és serrada, s'efectuarà l'operació de serrat entre sis i vint-i-quatre hores després de col·locat el formigó en obra. La profunditat del serrat estarà compresa entre 1/4 i 1/3 del gruix de la llosa.

3.4.2 Mesurament i abonament

Si el pressupost del projecte no especifica una altra cosa, els paviments de formigó es mesuraran i abonaran per metres quadrats realment col·locats, mesurats sobre perfil teòric. S'entendrà que el preu unitari inclou la preparació de la superfície de base, la fabricació i col·locació del formigó, l'execució de les juntes, guarit, acabats superficials i tots els materials i operacions necessàries per al correcte acabat de la unitat d'obra.

3.4.3 Paviments de peces de formigó

Les peces de formigó per a pavimentació són blocs prefabricats de formes, dimensions i gruix, color i disposició definides al projecte, que després de col·locats en obra formaran el paviment (paviments de llambordes)

3.4.3.1 Condicions mínimes d'acceptació

La coloració, la forma, dimensions i trama de disposició serà la definida específicament als plànols del projecte.

Exemples d'algunes formes i disposicions que es troben actualment comercialitzades.

3.4.3.2 Toleràncies de dimensions

Les partides de peces amb desviament superior a les toleràncies especificades seran rebutjades.

- tolerància màxima de mides en planta..... + - 2 mm
- tolerància màxima de gruix.....+ - 3 mm

3.4.3.3 Resistència

La resistència característica a compressió del formigó del prefabricat a vint-i-vuit dies serà superior a quatre-cents quilograms per centímetre quadrat (> 400 kg/cm²) (Proveta cúbica de 8x8x8 cm UNE 7015). El desgast segons norma UNE 7015, amb carborundum i per a un recorregut de 1.000 m, serà inferior a dos mil·límetres (< 2 mm). Aguantaran vint cicles de congelació sense presentar esquerdes ni cap alteració visible.

L'assentament de la llamborda serà sobre llit de morter de 2 a 4 cm de gruix, perfectament anivellada. Les llambordes s'uniran per compactació i vibració d'una capa de sorra de segellat.

La sorra de segellat no contindrà partícules superiors a 1,25 mm, es trobarà seca en el moment de l'execució i contindrà un màxim del 10% en pes de material fi que passi pel tamís de 0,08 mm.

El gruix de la junta entre llambordes no serà superior a tres mil·límetres (< 3 mm).

Tolerància del paviment acabat. Totes les llambordes hauran de quedar perfectament anivellades, de manera que la comprovació amb regla de tres metres no acusi diferències superiors a un centímetre.

3.4.3.4 Mesurament i abonament

Si el pressupost del projecte no especifica una altra cosa, els paviments de formigó es mesuraran i abonaran per metres quadrats de paviment correctament acabat. El preu unitari inclourà, a més, el subministrament, el transport i la col·locació, la preparació de la superfície de base, el llit de sorra o formigó, el segellat i tots els materials i operacions necessàries per al correcte acabat de la unitat d'obra.

3.5 Paviments de rajols hidràulics

Els paviments de llosetes premsades per a voreres, passeigs o espais de vianants, es construiran sempre sobre un llit de formigó de resistència característica mínima de cent cinquanta quilograms per centímetre quadrat (H-175) o superior, si així ho especifica el projecte. El llit de formigó s'assentarà sempre sobre una esplanada de sòls adequats o seleccionats, sempre que al projecte no es defineixi capa de sotabase i base.

Les llosetes tindran una resistència al ròssec amb carborundum i per a un recorregut de 1.000 m, inferior a dos mil·límetres (< 2 mm) (UNE 7015).

3.5.1 Mesurament i abonament

Els paviments lleugers per a vianants o trànsit restringit, amb l'excepció del sauló i del macadam, s'abonaran per m² realment col·locats, segons el gruix especificat al projecte. El paviment de sauló i el macadam es mesurarà i abonarà per m³ realment col·locats. Si el pressupost del projecte no diu altra cosa, s'entendrà que el preu inclou la preparació de la superfície de la capa de base i totes les operacions i materials necessaris per al correcte acabament de la unitat d'obra.

3.6 Elements singulars

3.6.1 Guals

Els guals per a vehicles, vianants i minusvàlids es construiran sempre sobre un llit de formigó H-175 sobre una esplanada de sòls adequats o seleccionats, sempre que al projecte no es defineixi capa de sotabase o base.

Les llosetes o peces de formigó es col·locaran amb morter de ciment.

3.6.2 Escocells

Seràn del tipus grafiat als plànols del projecte, col·locant les peces que el formen sobre una base de formigó H-175. En cap cas podran ser atravesats per un servei, quedant el seu espai interior totalment lliure.

3.6.3 Mesurament i abonament

Els guals i els escocells es mesuraran i abonaran per unitat si el pressupost del projecte no diu una altra cosa. El preu inclou l'excavació, preparació de la superfície, la capa d'assentament, el llit de formigó, les llosetes o peces de formigó i totes les operacions i materials necessaris per al correcte acabament de la unitat d'obra.

3.7 Senyalització

La senyalització del sector a urbanitzar comprèn les marques vials o senyalització horitzontal i els senyals de circulació o senyalització vertical, tot d'acord amb els plànols del projecte. Tant pel que fa als materials com a l'execució de les obres es compliran en tot moment les normes de trànsit vigents (Codi de Circulació), les normatives de carreteres a les zones d'accés i la normativa pròpia municipal. Les condicions mínimes de qualitat seran les fixades a la normativa

oficial de carreteres (PG3). Pel que fa a la senyalització vertical es complirà tot el que defineix la monografia de l'Institut Català del Sòl per al desenvolupament del transport (Normes de Senyalització vertical urbana).

3.7.1 Senyalització horitzontal o marques vials

S'entén per marques vials aquelles línies, paraules, números i símbols sobre el paviment o vorades, realitzats amb pintura, termoplàstics en calent o fred i cintes prefabricades, que serveixen per regular el trànsit de vehicles i vianants.

Cal que compleixin els següents requisits:

- . visibilitat diürna i nocturna
- . resistència al lliscament
- . resistència a la deterioració

Les marques vials compliran amb el que s'estableix a la Norma 8.2-IC "Marques vials", de març de 1987 (BOE 29.09.87), i al Plec de condicions de la senyalització horitzontal de carreteres sobre paviments flexibles redactat per CEDEX (octubre de 1990).

També compliran les prescripcions tècniques obligatòries que s'indiquen a continuació.

- a) el valor del coeficient W1 a què es refereix l'article 278.5.3. del PG3 no serà inferior a 7. Igualment, cap dels assaigs del grup b) de l'article 278.5.1.2, podrà treure una qualificació nul·la.
- b) El valor inicial de retroreflexió, mesurada entre 48 i 96 hores després de l'aplicació de la pintura, serà com a mínim de 300 milicandeles per lux i metre quadrat.
- c) El valor de la retroreflexió als 6 mesos de l'aplicació serà com a mínim de 160 milicandeles per lux i metre quadrat.
- d) El grau de deteriorament de les marques vials, mesurat als 6 mesos de l'aplicació, no serà superior al 30%.

De qualsevol obra de marques de vials, a petició del director de l'obra, s'enviarà als Laboratoris Oficials per a la seva identificació, un envàs de pintura original i un sac de microesferes de vidre i es deixarà un altre envàs, com a mínim, de cada material, sota la custòdia del director, a fi de poder realitzar assaigs de contrast en cas de dubte.

Quan s'hagi de repintar, cal tenir en compte que el nombre de capes no pot ser superior a 5. Si aquest fos el cas, caldrà eliminar la pintura existent.

3.7.1.1 Mesurament i abonament

Les marques vials reflexives de fins a 15 cm d'amplada, es mesuraran per metre lineal (ml) realment pintat en obra.

La resta de marques vials reflexives, així com zebraats, illes, fletxes, paraules ("CEDIU EL PAS", "STOP", etc.) es mesuraran i abonaran per metres quadrats (m²) de superfície realment executats en obra.

Els preus corresponents que figuren al quadre de preus, inclouen la pintura reflexiva, premarcatge, maquinària i tota la mà d'obra necessària per a la seva execució.

3.7.2 Senyalització vertical

La senyalització vertical són plaques, degudament sustentades, que adverteixen, regulen i informen l'usuari respecte a la circulació o l'itinerari.

Seràn de xapa blanca d'acer galvanitzat d'1,8 mm de gruix amb una tolerància de $\pm 0,2$ mm o de qualsevol altre material admès per la normativa vigent.

Les plaques tindran la forma, dimensions, colors i símbols indicats al projecte i d'acord amb les prescripcions de la normativa vigent.

Segons que sigui la seva forma i dimensions les anomenarem:

- .senyals (triangulars, circulars, quadrats, rectangulars i octogonals de 0,60 a 1,35 cm)
- .cartells senyalitzadors
- .cartells informadors

Els suports i cimentacions seran els adequats per a cada tipus, i compliran la normativa vigent i tot allò que estigui grafiat als plànols.

3.7.2.1 Mesurament i abonament

Els senyals s'abonaran per unitat (ut) segons el seu tipus, col·locat en obra, fins i tot pals, suports i execució completa de la cimentació.

Els cartells s'abonaran m², col·locats en obra. Aquest preu inclou la part proporcional d'elements auxiliars de fixació, sustentació i fonamentació.

4. ENLLUMENAT PUBLIC

A més de les Condicions Tècniques contingudes al present Plec, seran d'aplicació les generals, especificades als següents documents:

- Reglament Electrotècnic per a Baixa Tensió (Decret 2413/1973 de 20 de setembre).
- Instruccions Complementàries al Reglament Electrotècnic per a Baixa Tensió i Fulls d'interpretació, publicats pel "Ministerio de Industria".
- Reglament de Verificacions Elèctriques i Regularitat al Subministrament d'Energia (Decret del 12 de Maig del 1954).
- Reglament Tècnic de Línies Elèctriques Aèries d'Alta Tensió (Decret 3151/68 de 28 de novembre).
- Reglaments sobre instal·lacions i funcionament de Centrals Elèctriques i Estacions Transformadores, aprovats per Ordre de 23 de febrer de 1949.
- Normes i Instruccions del "Ministerio de la Vivienda", sobre Enllumenat Urbà.
- Normes UNE declarades d'obligat compliment.
- Les recomanacions d'"U.N.E.S.A."
- Recomanacions Internacionals sobre Enllumenat de les Vies Públiques, publicat pel "Ministerio de Obras Públicas".

Seran també d'obligat compliment les Normes particulars de la Companyia subministradora, així com la legislació que substitueixi, modifiqui o completi les esmentades disposicions, i també la nova legislació aplicable, que es promulgui amb anterioritat a la Contractació de la present Obra.

El Contractista s'obliga a mantenir amb l'empresa subministradora el contacte necessari, per mitjà del Tècnic Encarregat, per tal d'evitar criteris diferents i posteriors complicacions.

Permisos, llicències i dictàmens

El Contractista haurà d'obtenir els permisos, visats, llicències i dictàmens necessaris per a la execució i posta en servei de les obres, i haurà d'abonar tots els càrrecs, taxes i impostos, que es derivin de llur obtenció.

El contractista també haurà d'abonar totes les despeses necessàries per a la obtenció de la Aprovació Prèvia del Projecte i la Autorització de Posta en Servei, per part dels Serveis Territorials d'Indústria de la Generalitat de Catalunya.

Documentació prèvia a l'inici de les obres d'enllumenat públic

Un cop adjudicada l'obra definitivament, i abans de la instal·lació, el Contractista presentarà al Tècnic Encarregat els catàlegs, cartes, mostres, certificats de garantia, de "colada", etc. dels materials que s'han d'utilitzar a l'obra.

Abans d'instal·lar qualsevol material, caldrà presentar el següent:

- Bàculs i columnes:
- Certificats i plànols amb totes les característiques de suport (mides, gruixos, tipus d'acer, característiques del galvanitzat, etc.), que figurin en aquest Plec de Condicions, Plànols i altra documentació d'aquest Projecte, Certificat de "colada".
- Lluminàries:
- Certificats i catàlegs amb les característiques més importants, concretament mides, vida mitjana, flux lluminós i corbes fotomètriques.
- Equip d'encesa.
- Certificats i catàlegs amb les característiques tècniques pròpies.
- Cables:

Protocol d'assaig dels cables a emprar, signat pel fabricant.

No es podran emprar materials sense que prèviament hagin estat acceptats per la Direcció de l'Obra. Aquest control previ no constitueix recepció definitiva, i, per tant, els materials podran ser rebutjats per la Direcció de l'Obra, àdhuc després de ser col·locats, si no acomplissin les condicions exigides en aquest Plec de Condicions, podent ser reemplaçats per d'altres, que compleixin les esmentades qualitats.

Els materials rebutjats per la Direcció de l'Obra, si fossin replegats o col·locats, hauran de ser retirats pel Contractista, immediatament i en llur totalitat. De no complir-se aquesta condició, la Direcció de l'Obra podrà manar retirar-los per mitjà que cregui oportú pel compte de la Contracta.

Tots els materials i elements estaran en perfecte estat de conservació i ús, i es rebutjaran aquells que estiguin avariats, amb defectes o deteriorats.

Els materials o elements a emprar, les característiques particulars dels quals no s'especifiquin expressament en aquest Plec de Condicions seran del tipus i qualitats que s'utilitzin normalment per l'Empresa Subministradora d'electricitat, i previ el vist i plau del Director de l'Obra.

4.1. Canalitzacions elèctriques, columnes i lluminàries

4.1.1. Canalitzacions elèctriques

Aquests tubs seran corrugats en l'exterior i llisos en l'interior, de Clorur de Polivinil, estancs i estables fins a una temperatura de seixanta graus centígrads (60° C). Alhora, seran no propagadors de la flama i tindran una resistència al trencament d'entre 400 i 600 N.

4.1.2. Columnes

En el cas que els plànols de Projecte no especifiquin altra cosa, les columnes seran "troncocòniques" de les dimensions especificades en els plànols i construïdes en planxa d'acer a partir del cercol laminat de resistència per tracció de trenta-set quilograms per mil·límetre quadrat (37 Q/mm²), o superior, classe St 37.

El tronc de con s'obté en premsa hidràulica i anirà soldat seguint una generatriu, realitzant-se l'esmentada soldadura amb elèctrode continu i en atmosfera controlada.

No s'admetran soldadures transversals, llevat en aquells en que existeixi un canvi de gruix a la planxa d'acer utilitzada en diferents trams de la columna.

A l'extrem inferior es soldarà la placa d'ancoratge de les dimensions especificades en els plànols i dotada d'un cercol exterior de reforçament i cartells de recolzament.

Pel seu ancoratge a la cementació es disposaran els pernys, construïts en acer d'alta resistència a la tracció, cargolat l'extrem superior amb rosca d'una entrada i doblegat el ganxo inferior per a millor agafada a la massa de formigó.

Els pernys d'ancoratge seran de la forma i dimensions indicades als plànols, d'acer F-111 UNE 36.011.

Les obertures de les portes, indicades als plànols, presentaran llurs cantons arrodonits, i disposaran d'un marc de passamà de ferro de 30x3 mm. soldat a la vora de la mateixa.

Disposarà de portelles en planxa d'acer amb dispositius de subjecció i pany, per tal de protegir contra la possible entrada d'aigua a l'interior del bàcul. La porta anirà unida a la columna per una cadeneta galvanitzada.

Junt a una de les portes es disposarà, en un lloc accessible, a l'interior de la columna i soldat a ella, d'un angular amb un orifici per a la subjecció del cable de terra. Es preveurà un passamà d'un mínim de 4 mm. de gruix, per subjectar-hi la caixa i tauler de connexions.

Les columnes es lliuraran galvanitzades en tota la seva longitud, mitjançant immersió en bany calent. El bany de galvanitzat ha de contenir un mínim de 98,5 % de zenc pur en pes, havent d'obtenir-se un dipòsit mínim de 600 g/m² sobre la superfície de la columna. Tal característica i les d'adherència, continuïtat i aspecte superficial, s'adaptaran al que estableix la norma UNE 37.501.

La superfície exterior de la columna no presentarà taques, ratlles ni abonyegaments i les soldadures es poliran degudament per tal d'aconseguir un acabat exterior de bona aparença i regularitat.

4.1.2.1 Basament de les columnes:

Les dimensions dels basaments, per als diferents tipus de columnes, venen indicades als Plànols.

L'excavació es realitzarà, de manera que, les parets quedin verticals i el fons de la mateixa pla, evitant en aquesta les arestes arrodonides.

La fonamentació s'efectuarà mitjançant formigó de resistència major de H-175. (Si no s'especifica als plànols una resistència superior) en el qual s'encastaran els pernys d'ancoratge, situant-los de manera que la seva col·locació resulti vertical i que sobresurti la longitud suficient per tal d'assegurar l'entrada completa de les femelles de subjecció i llurs voladores.

A l'interior de la foneria s'embeurà un colze de tub de PVC de diàmetre cent mil·límetres (100 mm.), per a permetre l'accés a l'interior de la columna.

4.1.3. Lluminàries

Les lluminàries seran pròpies de l'enllumenat públic, preparades per anar, indistintament, a bàcul i columna, i amb capacitat per posar-hi l'equip elèctric de doble encesa. Si el projecte no diu cap altra cosa, seran tancades amb grau de protecció IP 65, classe II.

Si poden ser directament accessibles seran de classe II i classe 0 únicament si es defineixen lluminàries obertes.

Característiques indicatives:

- Tots els materials seran inalterables a la intempèrie.
- El gruix del reflector serà d'un mil·límetre i dues dècimes de mil·límetre (1,2 mm.). Tindrà un tractament de protecció que garanteixi la conservació de les seves qualitats òptimes.
- El gruix mínim de la capa anòdica serà de quatre (4) micres.
- Totes les fixacions, cargolaria, pestells, etc. seran en material no oxidable.
- Les característiques fotomètriques de les lluminàries hauran de garantir els resultats previstos al Projecte. Les mides de les lluminàries no seran mai inferiors a les que figuren als plànols.

- El dispositiu de subjecció de la lluminària haurà de comptar amb un mínim de tres punts de suport que assegurin que la posició de la lluminària no variarà per agents fortuïts. Serà capaç de resistir un pes cinc vegades superior al de la lluminària equipada.
- La instal·lació elèctrica interior de les lluminàries es realitzarà amb materials resistents a les altes temperatures i els portalàmpades seran de porcellana segons la norma UNE 20.397-76.
- El dimensionat de la lluminària i els materials emprats hauran de garantir que després d'un període de 10 hores de funcionament a temperatura ambient de 35° cap punt dels distints components enregistri una temperatura superior a l'admesa.
- Totes les parts metàl·liques seran inoxidable.
- Les característiques fotomètriques de les lluminàries hauran de garantir els resultats previstos al Projecte quant a nivells i uniformitats. Les mides de les lluminàries no seran mai inferiors a les que hi figurin als plànols.

4.1.3.1 Proteccions:

A més de la protecció de cada punt de llum amb fusibles, s'instal·larà una placa o pica de terra a cada punt de llum i quadre. Unint totes les plaques es disposarà una presa de terra, formada per cable de coure nu de trenta cinc mil·límetres quadrats (35 mm².) de secció. Aquest cable anirà soterrat directament a terra, i a cinquanta centímetres (0,5 m.) de profunditat, com a mínim.

El cable de coure un passarà per dins de cada arqueta i en aquesta s'instal·larà la placa o pica de terres.

Totes les unions dels conductors de terra i amb els elèctrodes es faran per mitjà de peces d'acoblament adequades, mitjançant cargols, elements de compressió, rebllons o amb soldadura al·luminotèrmica d'alta temperatura de fusió.

La unió a la columna serà mitjançant terminal de pressió, cargol, roseta i femella de material inoxidable. No hi haurà cap unió entremig de dos punts de llum.

A més de la posta a terra de les masses, es preveuran dispositius de tall per intensitat de defecte.

S'utilitzaran interruptor diferencials la sensibilitat dels quals vindrà donada pel valor obtingut de la resistència a terra de les masses.

La instal·lació de tots els elements a l'interior de la lluminària, així com la resta de la columna, fa que tota l'operació sigui inaccessible i que es precisin les eines especials per a manipular-les.

4.1.3.2 Taulers de connexió en columnes:

S'entén per tauler de connexió en columnes el suport i elements de protecció i entroncament que s'instal·laran en cada columna.

El tauler serà de material aïllant, no propagador de la flama i no higroscòpic. Serà d'un gruix no inferior a cinc mil·límetres (0,005 m.), i disposarà dels borns polits i no tallants.

Cada tauler disposarà, com a mínim, de:

- Placa base.
- Curt circuits unipolars amb els corresponents cartutxos fusibles, en nombre igual als cables que pugin fins a la lluminària.
- Borns unipolars amb capacitat suficient per a les seccions dels cables d'alimentació i maniobra.
- Tots els elements de la placa estaran aïllants elèctricament dels elements metàl·lics de la columna. La cargolaria serà de material inoxidable. El tauler s'instal·larà dins una caixa de material plàstic, a l'interior de la columna.

4.2 Centres de maniobra

Es defineix com a centre de maniobra el conjunt d'instal·lacions que fan falta per a la correcta maniobra d'encesa i apagament de la il·luminació, així com per llur control i amidament.

A continuació es descriuen les característiques tècniques del l'armari tipus ARI-20 RMS d'Arelsa o similar:

4.2.1. Generalitats

El motiu d'aquest plec de condicions dels procediments de construcció i protocols de assaigs necessaris, es la correcta execució del quadres d'enllumenat públic, amb l'objectiu d'aconseguir un sistema de fabricació estandaritzada a través de fabricants homologats, complint els procediments i normatives establertes per aquest tipus de components i garantir el correcte i fàcil manteniment posterior.

4.2.2. Sistema de fabricació

Els Centres de Comandament han de fabricar-se en sèrie seguint els següents procediments i normes:

Fabricants especialitzats amb controls de qualitat segons normes ISO 9002.

Identificació clara exterior a cada centre de comandament de la marca del fabricant.

Protocols de assaig i control segons normes UNE-EN-60439-1-1993.

Escomeses de Companyia segons normes.

Etiqueta de identificació a l'interior de cada centre de comandament amb les següents dades:

- Nombre de fabricació.
- Tensió de treball.
- Potència nominal.
- Verificació de control de qualitat.
- Data de fabricació.

4.2.3. Sistema de comandament i control centralitzat

Els centres de comandament han de tenir espai de reserva, accessoris elèctrics i el cablejat necessari per la instal·lació d'un futur Sistema de Gestió i Comandament Centralitzat.

4.2.4. Assaigs

Es faran els assaigs segons la Norma UNE-EN-60439-1-1993.

- Inspecció de tots els conjunts. Inspecció del cablejat.
- Verificació de prova en buit, en tensió.
- Verificació de funcionament elèctric.
- Verificació de comprovació mecànica de la paramenta.
- Verificació de la resistència d'aïllament.

4.2.5. Característiques constructives

4.2.5.1. Característiques mecàniques:

Planxa d'acer inoxidable Norma AISI-304 de 2 mm². de gruix.

Pintura normalitzada RAL 7032.

"Tejadillo" per la protecció contra la pluja.

Tancaments de triple acció amb vareta d'acer inoxidable i maneta metàl·lica amb clau normalitzada per companyia i suport per bloquejar amb cademat.

Argolles de transport desmuntables, per col·locació de cargol llis una vegada situat el quadre elèctric.

Zòcal amb ancoratge reforçat amb forat Ø 20mm² per perns M16.

Portes plegades al seu perímetre per major rigidesa, amb esparracs roscats M4 per connexions del conductor de terra.

4.2.5.2. Característiques elèctriques:

- Potència fins 31,5 kW / 380V.
- Escomesa segons les normes de companyia.
- Caixes de doble aïllament per protecció de la aparamenta elèctrica.

- Magnetotèrmics amb contactes auxiliars a cada línia de sortida i protecció línia de comandament.
- Protecció contra contactes directes i indirectes segons la instrucció MI BT 021.
- Finestres per protecció IP659.
- Enllumenat interior amb portabombeta estanc.
- Presa de corrent per us de manteniment.
- Cablejat de potència secció mínima 6mm².
- Connexions de cables flexibles amb terminals.
- "Prensaestopas" de poliamida PG-29 per cada línia de sortida.
- Borns de connexió de línies de sortides de 35mm².
- Assaigs elèctrics normes UNE.
- Preparats per el futur Sistema de Comandament Centralitzat.

4.2.5.3. Característiques del estabilitzador-reductor de tensió:

L'Estabilitzador-Reductor anirà instal·lat al propi Centre de Comandament i haurà de poder ser comandat per el Sistema de Comandament Centralitzat.

Haurà de ser electrònic i completament estàtic.

- Característiques elèctriques:
 - Tensió de entrada 3 x 380/220 V \pm 15%
 - Freqüència 50 Hz \pm 2 Hz
 - Tensió de sortida..... 3 x 380/220 V \pm 1,5%
 - Tensió de engegada 200 V \pm 2,5%
 - Tensió per reducció del consum;
 - Per Sodi Alta Pressió 185 V.
 - Per Mercuri Alta Pressió 195 V.
 - Potència e Intensitat, Nominal 15, 22, 30 ó 45 kVA.
 - Sobreintensitat transitòria. 2 x I_n durant 1 min. cada hora
 - Sobreintensitat permanent 1,3 x I_n (inclou protecció tèrmica)
 - Precisió de la tensió nominal de sortida per una entrada del \pm 10% \pm 1,5%
 - Precisió de la tensió reduïda de sortida per una entrada del \pm 10% \pm 2,5%
 - Regulació independent per fase.
 - No inclou distorsió harmònica.
 - Factor de potència de la càrrega, des de 0,5 capacitiu a 0,5 inductiu.
- Característiques climàtiques:
 - Temperatura ambient -10°C a + 45°C
 - Humitat relativa màxima 95% (sense condensació)
 - Alçària màxima 2.000 m.

4.2.6. Característiques de el terminal local de comandament i control urbilux:

- Relotge astronòmic amb càlcul dia a dia de orto i ocàs i canvi automàtic de la hora de hivern / estiu. Possibilitat de correcció de \pm 127 minuts en referència a les hores de orto i ocàs. Reserva de marxa 10 anys.
- Relés de sortida programables independentment segons el rellotge astronòmic o a hores fixades: Sortida n^o1: Relé de sortida astronòmic.
- Sortida n^o2: Relé de sortida per estalvi energètic.
- Sortida n^o3: Relé de sortida especial, astronòmic o programable.
- Entrades de tensió i intensitat trifàsica per mesura de tensió, intensitat, potència activa i reactiva, factor de potència i comptadors de energia activa i reactiva i de hores de funcionament.
- Entrades digitals per contactes lliures de tensió per registre dels dispars de les proteccions, selector de manual - 0 - automàtic, fotocèl·lula, etc.
- Entrada analògica 4 - 20 mA. lliure.
- Registres: Memòria RAM per emmagatzemar històrics:

- 2496 registres de mesures elèctriques.
- 2869 alarmes o fets.
- Canal de comunicació RS232 optoaïllat per connexió a modem telefònic o ràdio.
- Canal de comunicació RS485 optoaïllat per connexió a altres elements del sistema de comandament.
- Muntatge a rail DIN 35 mm.

CAPACITAT MAXIMA DE CIRCUITS DE SORTIDA

COMANDAMENT PER URBILLUX

COMUNICACIO: MITJANÇANS MANUAL/CABLE (FUTUR RADIO).

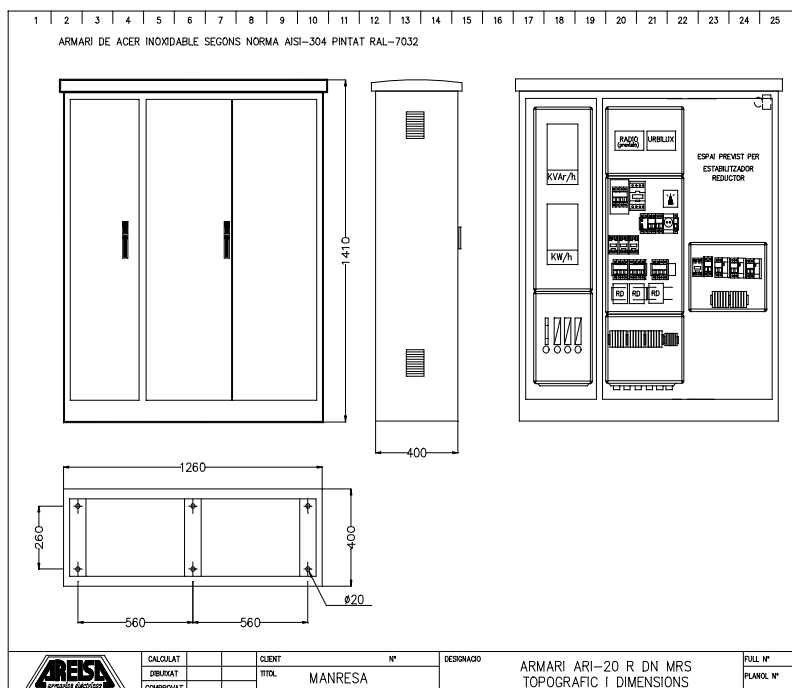
- 3 CIRCUITS AMB PROTECCIO MAGNETOTERMICA I DIFERENCIALS REARMABLES.
- 3 CIRCUITS PER EL DOBLE NIVELL D'ENCESA.

QUADRE PER ENLLUMENAT PUBLIC ARI-20 R DN MRS

CONTRACTACIONS POSSIBLES.

TARIFA 2.0 FINS A 15 kW. (Comptador Activa DT + Relloige)

TARIFA B.0 FINS A 31,5 kW. (Comptador Activa + Reactiva)



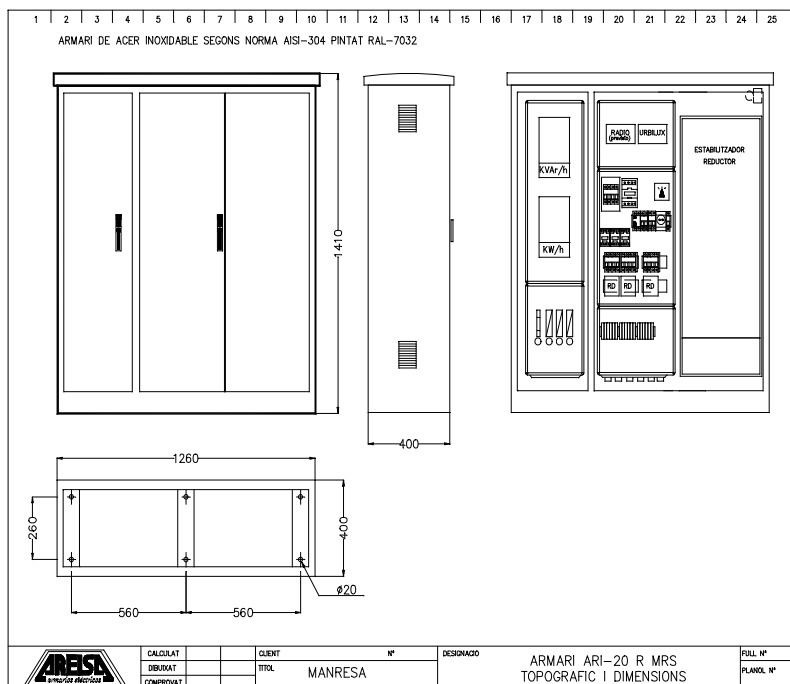
QUADRE PER ENLLUMENAT PUBLIC ARI-20 R MRS

CONTRACTACIONS POSSIBLES.

TARIFA 2.0 FINS A 15 kW. (Comptador Activa DT + Rellotge)

TARIFA B.0 FINS A 31,5 kW. (Comptador Activa + Reactiva)**CAPACITAT MAXIMA DE CIRCUITS DE SORTIDA****COMANDAMENT PER URBILUX****COMUNICACIO: MITJANÇANS MANUAL/CABLE (FUTUR RADIO).**

- **3 CIRCUITS AMB PROTECCIO MAGNETOTERMICA I DIFERENCIALS REARMABLES.**



Conducció per a canalitzacions d'enllumenat

Llevat de les entrades i sortides als punts de llum, on els cables recorren dins dels tubs, o bé a les cruïlles de calçada, els cables aniran a rases de seixanta centímetres (0,6 m.) de fondària i quaranta centímetres (0,4 m.) d'amplada.

4.3 Cablejat

Els cables que s'empraran per a l'Enllumenat Públic, seran de coure electrolític de 1/56 m/mm². de resistència específica i seccions nominals les que figuren als plànols.

Tots els conductors que s'utilitzin seran unipolars a les seccions, iguals o superiors a 16 mil·límetres quadrats (16 mm²). La tensió nominal de funcionament serà de mil volts (1000 V) i la tensió de prova de quatre mil volts (4000 V).

Si el projecte no especifica altre cosa els cables d'enllumenat enterrats seran armats amb coberta i un aïllament de Policlorur de Vinil (PVC) Designació UNE RVFV 0,6/1 kV

La resistència màxima a vint graus centígrads (20° C.) haurà d'acomplir amb els valors assenyalats per la Norma UNE 21.119.74.

La resistència d'aïllament haurà d'acomplir el que s'especifica al Reglament Electrotècnic de Baixa Tensió a l'apartat MIBT 017.

A la coberta, i de manera imborrable, hi figurarà el nom del fabricant, característiques i seccions dels cables.

Els cables de connexió interior dels suports i caixes seran flexibles, amb aïllament i coberta de PVC, Tensió nominal mil volts (1000 V.) designació UNE RV-K 0,6/1 kV. i de secció mínima de dos amb cinc mil·límetres quadrats (2,5 mm²).

Les característiques físiques, mecàniques i elèctriques dels materials dels cables satisfaran el que indiquen les Normes UNE 21.011, 21.012, 21.014, 21.015, 21.042, 21.064 i proposta UNE 21.019.

4.3.1 Mesurament i abonament

A efectes de medició i abonament s'estableix el següent criteri:

Cables. Es mesurarà i abonarà pels metres lineals (ml) col·locats en obra. El preu assignat per metre lineal (ml) queda compres el cost de totes les operacions d'adquisició, transport, carreteig i col·locació del cable, així com la retirada i abonament de les bobines corresponents.

Conduccions per a canalitzacions. El preu compren l'execució de (ml) de rasa segons dimensions i característiques que s'assenyalen als plànols corresponents. Està inclosa l'excavació en qualsevol tipus de terreny i el rebliment de la rasa, la sorra que serveix de llit i recobriment als cables o conduccions i tots els tubs necessaris per a passar els cables. En cas de conducció per a encreuaments de calçada, el preu inclou totes les canonades necessàries més el llit i protecció de formigó, així com l'excavació, el rebliment i el transport a l'abocador dels materials sobrants. També està inclosa la compactació fons a un noranta-cinc per cent (95%) del próctor normal. Es mesurarà per metre lineal (ml).

Punt de llum. Es defineix la unitat de punt de llum com el conjunt de la columna, lluminària tancada completa, equip d'encesa, llum, tauler de connexió, cables de connexió des del tauler fins a la lluminària, posta a terra, de tot al conjunt, així com el formigó amb els seus pernells d'ancoratge, inclosa l'excavació. També s'inclou la placa o pica de terra, així com els accessoris i altres elements necessaris pel seu correcte funcionament. També s'inclou l'arqueta de derivació. Es mesurarà per unitat (Ut.) acabada i comprovada.

Centres i quadres de maniobra. S'inclouen a l'esmentat concepte aquells materials degudament instal·lats necessaris per a la correcta maniobra d'encesa, apagat, protecció i mesurament de les instal·lacions. Aquesta unitat inclou tots els materials necessaris com: programador astronòmic, contactors, interruptors diferencials rearmables automàticament i magnetotèrmics, fusibles, armaris comptadors, posta a terra, basament per al corresponent ancoratge, cables elèctrics d'escomesa fins el quadre de baixa tensió dins l'Estació Transformadora, etc. Inclou l'esmentada unitat l'armari de maniobra com a continent dels elements abans esmentats, així com l'obra civil d'assentament del mateix. Tot això degudament connectat i posat en servei. Es mesurarà per unitat (Ut) acabada i en servei.

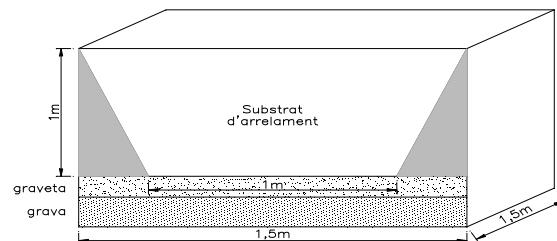
5. JARDINERIA

5.1 Obertura de clot

Primer s'excavarà un forat de 100/200 cm. d'amplada per 100/200 cm. de llargada i 100 cm. de profunditat.

S'estendrà una capa de grava de 12-25 mm al fons del clot, de 30 cm. de gruix i es cobrirà amb 20 cm de "garbancillo" (5-12 mm) que actuarà com a filtre per evitar la colmatació de la grava.

Part de la terra extreta, un com remoguda amb la pala de la màquina excavadora, es tornarà a col·locar a les dues parets laterals de 150 cm., deixant una pendent de uns 45°. Es a dir, que el forat de plantació a un metre de profunditat només té un metre de llargada, però, a la superfície fa un metre i mig o dos.



5.1.1 Mesurament i abonament

L'obertura de clots s'abonarà per unitat (ut) d'obertura de clot mesurat al terreny.

5.2 Plantació

El substrat d'arrelament s'haurà preparat prèviament amb una barreja homogènia.

70% de sorra rentada

20% de compost vegetal

10% de la terra d'origen

i una aportació de 500 gr. de silicat col·loidal fosfatat del tipus Agrosil LR.

Abans de col·locar l'arbre, es tiraran unes quantes palades de substrat fins a l'alçada convenient i es compactarà la base que ha de sostenir el pa de terra.

Un cop centrat, aplomat i equilibrat es falcarà el pa de terra "atacant" la seva base.

S'acabarà d'aportar el substrat restant, tot procurant que a mesura que es va incorporant es vagi "atacant" amb una estaca, a fi d'evitar bosses d'aire, assegurar el contacte de les arrels i estabilitzar l'arbre.

El rebliment del clot s'ha de fer en successives capes de menys de 30 cm., compactant-les amb mitjans manuals.

El nivell de plantació vindrà marcat pel coll de l'arbre, tenint en compte l'assentament de les terres després del primer reg.

5.2.1 Mesurament i abonament

La plantació d'arbres i el replert s'abonarà per unitats (ut). Al preu unitari corresponent s'inclou el subministrament i transport, així com tots aquells elements i operacions que calguin per a un bon arrelament i creixement.

5.3 Protecció elements vegetals

5.3.1 Ambit d'aplicació

Els treballs de planificació, construcció i manteniment, tant si es tracta d'urbanitzacions com de zones de paisatge, té la finalitat de garantir la protecció de les àrees de vegetació : arbres, arbusts, gespitoses i àrees en coberta de sòl vegetal, fins i tot els boscos.

5.3.1.1 criteris per a la protecció dels elements i àrees de vegetació:

Arbres i àrees de vegetació a protegir totalment:

- Arbres singulars i catalogats i espècies protegides
- Arbres i Àrees de vegetació amb valor històric
- Exemplars rars o inusitats.
- Arbres i Àrees de vegetació d'importància visual

Arbres i àrees de vegetació la protecció dels quals és desitjable

- Arbres joves i vigorosos que vegeten bé a la zona
- Arbres i àrees de vegetació que haurien d'estat inclosos en l'apartat anterior, però que per alguna raó qualitativa, la seva protecció no es considera prioritària.

L'aplicació d'aquest apartat inclou les mesures de protecció dels elements vegetals durant tot el temps que durin els treballs de construcció.

En tots els casos els exemplars estaran en bon estat y amb una raonable expectativa de vida futura, mesurada en dècades.

Qualsevol element vegetal afectat pels treballs de construcció i que, per raons imponderables no es pugui protegir, s'ha de trasplantar i preservar-lo de l'eliminació.

5.3.2 Condicions de la partida d'obra executada

En els treballs de construcció, hi ha el perill de perjudicar les condicions en què viuen les plantes, i fins i tot de danyar-les.

Els danys poden ser causats especialment per:

- contaminació química,
- foc,
- excés o embassament d'aigua,
- compactació del sòl provocada per l'excés de trepig, la circulació de maquinària, l'emmagatzematge de deixalles o materials de construcció,
- moviments de terres (buidades o terraplenaments),
- obertura rases i altres excavacions,
- deterioració mecànica de les zones profundes o superficials on viuen les arrels,
- aïllament d'arbres en zones de difícil accés,
- descens del nivell freàtic,
- elevació del nivell freàtic salí.

5.3.2.1 Mesures de protecció

La necessitat el grau i el moment de cada mesura de protecció dependrà fonamentalment de l'espècie que cal protegir així com de la duració i tipus de treballs de construcció

5.3.2.2 Protecció d'àrees de vegetació

Per evitar danys caldrà encerclar les àrees de vegetació amb una tanca fixa de 1,20 a 1,80m d'alçària.

Si per raons tècniques no es pot protegir la coberta del sòl vegetal o superficial, pel fet d'estar destinada a edificacions, modificació de la cota de terreny, camins o altres superfícies dures s'ha de separar la coberta de sòl i s'ha d'emmagatzemar en pilons no superiors a 1,25m d'alçària.

S'ha d'assegurar un bon airejament i evitar el creixement de les males herbes.

5.3.2.3 Poda d'equilibri

L'equilibri entre el sistema radicular i el sistema aeri, és una de les claus de conducció dels arbres. Qualsevol intervenció sobre una part té repercussions sobre l'altra

La supressió d'una part del sistema radicular pot portar problemes de debilitament de copa i per tant queda justificada una actuació de poda per equilibrar les dues parts, serà segurament de les millors mesures a adoptar.

Els criteris seran els següents:

- Es realitzarà una reducció de copa d'1/3 d'altura actual mitjançant talls sobre branques principals, tots a la mateixa alçada. Únicament es reduiran a una alçada inferior a les branques amb una forta curvatura a l'exterior
- Es tractaran les ferides >5cm a fi d'evitar l'entrada d'agents externs causants de podridures i posteriors necrosis, amb productes cicatritzants amb qualitat d'impermeabilització a l'aigua i transpiració a l'aire, acompanyats amb fungizida.

5.3.3 Condicions del procés d'execució

5.3.3.1 Protecció d'àrees de vegetació contra contaminacions químiques

No està permès contaminar àrees de vegetació amb productes nocius; aigües de la construcció, colorants, dissolvents, olis minerals, àcids, ciments o altres aglomerats.

Els arbres i les àrees de vegetació no s'han de regar amb aigües residuals de la construcció.

5.3.3.2 Protecció d'àrees de vegetació contra el foc

És permès fer foc únicament a una distància mínima de 20m. De la corona dels arbres i 5m. Dels arbusts. No es permès fer foc dintre de les àrees de vegetació.

5.3.3.3 Protecció d'àrees de vegetació contra l'excés i embassament d'aigua

No està permès l'excés o embassament d'aigua per desguassos de la construcció en la zona radical dels arbres i de les àrees de vegetació

5.3.3.4 Protecció d'àrees de vegetació contra possibles danys mecànics

Cal encerclar els arbres amb una tanca que rodegi completament la zona de l'aparell radical per a protegir-los de possibles danys mecànics com ara: cop, ferides i altres destrosses a l'escorça, la fusta o les arrels produïdes per vehicles, maquinària de la construcció o per accions de tipus laboral.

S'entén per zona radical la superfície de sòl per sota la capçada de l'arbre més 2m. En cas d'arbres columnars s'han d'afegir 5m. per tot el seu voltant.

Si per problemes d'espai no és possible protegir la zona radical, s'ha d'envoltar el tronc amb una tanca de fusta de 2m d'alçària com a mínim, amb encoixinat per dins, el qual s'instal·larà de forma que no perjudiqui l'arbre. Mai s'han de col·locar directament sobre les arrels. Si és possible, les branques baixes es lligaran cap amunt. Cal protegir el lloc de la lligadura per tal de no danyar les branques ni el tronc.

5.3.3.5 Protecció de la zona radical

No s'ha de abocar res mai sobre la zona radical.

Si això és inevitable, s'ha de procurar que el gruix de les capes abocades, bé parcialment o bé per tot arreu, estigui d'acord amb la capacitat de resistència de cada espècie, la vitalitat, la formació del sistema radical i amb les característiques del sòl.

Abans de procedir a l'abocament sobre la zona radical, ha de netejar-se la cobertura vegetal que pugui haver-hi, les fulles caigudes i altres substàncies orgàniques, respectant sempre les arrels.

Aquesta operació, si és possible, s'ha de fer manualment.

La capa superior del sòl no es podrà recobrir de terra a una distància inferior d'1m. Del tronc.

Els arbres amb una afectació important sobre el seu sistema radicular, es preveu la col·locació d'una sonda que permeti arribar al sistema radicular amb adob i aigua de reg per tal de potenciar la recuperació d'aquest i suplir la pèrdua de part del sistema radicular amb l'aportació directa dels nutrients.

Als llocs més propers a la calçada, les parts més castigades per amputació d'arrels es farà un forat amb la barrina de 15cm de diàmetre, buidant el material existent per tal de col·locar un tub foradat i porós similars als de drenatge. Aquest tub s'omplirà amb una barreja de sorra i torba rosa al 50%. Fet això es clavarà un tub de polietilè de 70mm de diàmetre exterior des de la superfície fins a la cota -1m aprox. Aquest es fixarà amb la mateixa barreja de torba i sorra, fins una cota de -25cm., i d'aquesta fins a 5cm per sobre de la rasant de l'escocell, es fixarà amb la mateixa terra que s'ha extret.

La finalitat d'aquesta sonda serà permetre fer fàcilment aportacions d'aigua i sals minerals solubles prop de les arrels de manera que l'arbre acusi molt menys l'estress produït per les excavacions i la pèrdua de part del sistema radicular.

5.3.3.6 Protecció de la zona radical contra buidades de terra

No s'ha de treure terra de tota la zona radical.

5.3.3.7 Protecció de la zona radical durant l'obertura de rases

No s'han d'obrir rases ni fer d'altres excavacions en tota la zona radical. Si això és inevitable, només es podran fer manualment i, com a mínim, a 2,5m del peu del tronc (a 2m del tronc si són palmeres o palmiformes).

La instal·lació de les canalitzacions dels diferents serveis s'han de fer a una profunditat per sota de la zona radical seguint la normativa de cada servei.

Durant el procés d'excavació no s'han de tallar cap arrel d'un diàmetre >3cm .

Les arrels s'han de tallar sempre deixant un tall llis i polit. Els extrems de les arrels, amb un diàmetre <2cm s'han de tractar amb substàncies que afavoreixin el creixement, i les de diàmetre >2cm amb substàncies de cicatrització. Les matèries actives a utilitzar seran Benomilo o Corbendazina. Producte tipus: Santar C (Sandoz)- LAac Balsam

Les arrels s'han de protegir de la dessecació i de les gelades amb un recobriment.

El procés de reomplir en cas de trobar-s'hi arrels d'un diàmetre >3cm, s'ha de realitzar manualment.

Cal posar suficient material drenant, de gra petit al voltant de les arrels per evitar ferides per compactacions posteriors amb maquinària pesant. En cas d'excavacions profundes o en carreteres o camins, les arrels superiors a 50cm han de ser protegides amb una llinda.

Generalment i a una distància no inferior als 2,5m del peu del tronc, s'ha de deixar formar una cabellera d'arrels, al menys durant un període vegetatiu abans de l'inici de les obres. S'ha de treure manualment la terra de la rasa.

La cabellera d'arrels ha de tenir un mínim de 25cm de gruix, ha d'omplir tota la zona radical i ha d'arribar com a màxim, fins al fons de la rasa.

Als costats de la rasa del futur fonament s'ha d'instal·lar un encofrat estable, permeable a l'aire, p.e. estaves i ferros fets d'un material putrescible.

Fins a l'inici de les obres i mentre durin aquestes, la cabellera d'arrels s'ha de mantenir humida, si fos necessari s'haurà fins i tot d'apuntalar l'arbre.

Cal tenir en compte una possible posa correctora de la capçada per a contrarestar la pèrdua d'arrels.

5.3.3.8 Protecció de la zona radical en cas de construccions

No s'ha de fer cap tipus de fonaments en la zona radical.

Si això és inevitable s'han de fer fonaments puntuals en lloc dels continus, establint com a mínim 1,5m de distància de llum entre ells i també amb el peu del tronc.

S'ha d'establir la base dels fonaments puntuals allí on no malmeti aquelles arrels que més clarament compleixin una funció estàtica.

La cara inferior de la paret en construcció no pot penetrar la terra no remoguda en fer els fonaments.

5.3.3.9 Protecció de la zona radical davant de sobrecàrregues temporals

Davant la impossibilitat d'impedir l'excés de trànsit i d'apilonaments ha de procurar-se reduir la zona de sòl utilitzada. Aquesta s'ha de recobrir amb una capa de material de drenatge d'un mínim de 20cm de gruix, sobre la qual s'afegirà un revestiment de teules o d'altre material semblant.

Aquesta mesura hauria de prolongar-se poc temps i limitar-se com a màxim a un sol període vegetatiu. Quan la protecció ja no sigui necessària, ha de retirar-se immediatament, ventilant manualment la terra, tot respectant les arrels.

5.3.3.10 Protecció de la zona radical en cas de descens passatger de nivell de les aigües freàtiques

Quan el nivell d'aigües freàtiques baixa per un període de més de tres setmanes, els arbres s'han de regar, i si fos necessari fins i tot abundantment, durant el període vegetatiu.

Ocasionalment caldrà aplicar a més a més altres mesures reguladores, com p.e.: proteccions contra l'evaporació o la poda de capçada. Si aquestes mesures han d'aplicar-se durant més d'un període vegetatiu hauran de ser intensificades, o bé caldran altres mesures suplementàries.

5.3.3.11 Protecció de la zona radical en cas de recobriments

Sobre la zona radical només podran abocar-se materials de gra gros que siguin permeables a l'aigua i l'aire.

Si posteriorment ha de cultivar-s'hi nova vegetació, aquests materials hauràn de tenir per regla general, un gruix de 20cm per damunt dels quals s'afegirà la capa de sòl no superior a 50cm per al suport de la vegetació

No s'ha de recobrir mai la zona radical dels arbres, però si això fos inevitable, caldria seleccionar els materials de construcció que s'han de col·locar, així com la manera de fer-ho, per tal que el procés ocasioni el mínim perjudici en aquesta zona.

Els materials absolutament isolants del sòl no hauran de recobrir més del 30% de la zona radical d'un arbre adult; i els materials de textura més sorrenca hauran de recobrir el 50%.

Si s'han de canviar els materials depositats, caldrà aplicar les mateixes mesures.

En general pot ser necessària l'aplicació d'altres mesures tècniques complementàries com a per exemple protecció de la zona, instal·lacions de ventilació i rec i reixes al peu del tronc.

En cas d'arbres molt sensibles al terraplenament del tronc s'ha de posar un anell protector a la base del tronc fet d'un material totalment permeable i rodejat per material drenant.

5.3.4 Unitat i criteri d'amidament

Unitat mesurada segons les especificacions de la Documentació Tècnica.

5.3.5 Normativa de compliment obligatori

NTJ03:1993 Protecció dels elements vegetals en el procés de construcció.

ASSOCIACIÓ ESPAÑOLA DE PARQUES I JARDINES PÚBLICOS. Método de valoración del arbolado ornamental. Norma Granada. Madrid, Editorial Raíces, 1990, i les seves correccions.

5.4 Trasplantació d'elements vegetals preexistents

5.4.1 Àmbit d'aplicació

Trasplantar és traslladar els arbres del lloc en el que estan i plantar-los en un altre lloc amb les millors condicions que sigui possible, les màximes possibilitats de supervivència i sense disminuir el seu valor patrimonial.

La trasplantació d'arbres i arbusts exemplars. Té com a finalitat proporcionar les especificacions sobre les tècniques de trasplantació dels arbres i dels arbusts exemplars; garantir el reeiximent i la salvaguarda dels exemplars que, pel fet de no poder ser mantingut on estan, hagin de ser trasplantats i preservats de la seva eliminació. També, assenyalar les hipòtesis i les condicions en les quals la trasplantació té un alt risc i cal desestimar l'operació.

S'entén com a arbre o arbust exemplar aquell vegetal llenyós que ha assolit la maduresa representativa de la seva espècie i, en altre cas, individu singular amb uns valors considerables de grandària, de vigor d'edat, d'un valor econòmic molt elevat sobre l'estàndard bàsic de l'espècie o diversos factors a la vegada.

Es reconeixen dos grups diferents d'exemplars:

Les tècniques i les opcions que s'han de prendre en les operacions de la trasplantació varien per a cada grup. Cal una atenció especial per aquells exemplars en què, per la combinació de mida i pes és necessari l'ús de maquinària especial per dur a terme l'operació.

La trasplantació d'un arbre o d'un arbust exemplar ha de ser sempre l'última opció que s'ha de prendre. Els arbres monumentals no es poden trasplantar en cap cas.

En tots els casos cal la valoració de l'afectació i l'autorització de Parcs i Jardins seguint les ordenances municipals.

5.4.2 Condicions de la partida d'obra executada

5.4.2.1 Consideracions prèvies

Cal avaluar la viabilitat de la trasplantació d'un exemplar, tenint en compte el Quadre següent:

Factors per valorar la capacitat de trasplantació d'un exemplar

- Forma de creixement i dimensions de les arrels i de la part aèria
- Tipus i varietat de l'arbre o arbust
- Època de trasplantació
- Estat de salut, vitalitat i expectativa de vida futura
- Danys soferts a la part aèria i a les arrels
- Condicions agro climàtiques i medi ambientals de la zona d'extracció i tolerància a les condicions del nou emplaçament
- Termini d'execució de les operacions de trasplantació

5.4.3 Condicions del procés d'execució

Caldrà una bona protecció dels exemplars propers a les obres pel que es recobrirà el tronc dels arbres fins al punt de bifurcació de copa i les palmeres fins al punt d'inserció de les fulles, amb una fibra geotèxtil i es mantindrà mentre durin les obres.

L'excavació de repicat es realitzarà a una distància de 0,60-0,80m del tronc profunda fins a l'àrea d'influència de les arrels. Es farà amb retroexcavadora recolzada per mitjans manuals, a fi de repicar en les tasques de repicat en arrels de gran diàmetre amb motoserra o destal. Els talls seran nets, no es deixaran esquinçaments.

S'extraurà del forat mitjançant una grua, assegurant el sistema de sosteniment amb eslingues de fibra plàstica.

Una vegada fora del forat, es polirà el pa de terra i es tractaran les arrels, amb talls nets i fungicides.

Pel transport es necessari disposar d'un camió gòndola fi de portar-lo al lloc definitiu.

S'assegurarà el bon assentament del pa de terra sobre la plataforma i es lligarà segur.

Una vegada al lloc definitiu s'aixecarà l'arbre i col·locat al lloc de la plantació s'omplirà el forat de plantació amb terres de bona qualitat i de textura sorrenca enriquida amb adob orgànic. També es farà una aportació d'adob mineral amb 4 kg de complex 15-15-15 per ut. de plantació.

Es repararà i curarà qualsevol lesió mecànica produïda en el transport i posa, mitjançant cirurgia arbòria o aplicació de pasta cicatritzant fungicida que elimini els riscos d'infecció per patògens.

Es regarà per assegurar el bon assentament de les terres efectuant varis regs espaiats i no gaire abundants.

Durant els primers dies serà de gran importància portar un control seguit a fi de garantir el bon resultat del trasplantament. Es comprovarà l'anclatge dels arbres essegurant la seva estabilitat i s'adreçaràn si és necessari.

5.4.3.1 Època de trasplantació

- Caducifolis de clima fred
Hivern. Durant el període de repòs vegetatiu i especialment al final, abans de la brotada primaveral. Després de la caiguda de les fulles
- Perennifolis de fulla ampla
Final d'hivern. Preferentment al final del període de repòs vegetatiu i abans de la brotada primaveral
Final d'estiu Durant el període de repòs vegetatiu d'estiu abans de la brotada de tardor
- Perennifolis de fulla estreta. (coníferes i resinoses)
Final d'hivern. Al final del període de repòs vegetatiu i abans de la brotada primaveral
Final d'estiu. Preferentment després del període de repòs vegetatiu d'estiu i abans de la brotada de tardor

- Espècies de climes càlids, palmeres i afins
Primavera. Necessiten temperatures suaus i càlides preferentment espècies subtropicals
Començament d'estiu Preferentment palmeres i similars

Quadre: Època de major idoneïtat tolerància a la trasplantació

Les plantes llenyoses dins del repòs del període vegetatiu restringeixen el seu creixement i el seu creixement a les arrels donant-se el màxim d'activitat risogènica

Sempre una programació correcta de la trasplantació repercuteix molt favorablement, sobre tot en aquells exemplars que són difícils de trasplantar. Les trasplantacions que s'hagin de fer a l'estiu, excepte les dels climes càlids, s'han d'endarrerir almenys fins després del creixement fort de brots i fulles, que té lloc al començament d'aquesta estació de l'any

5.4.3.2 Seguretat i salut en el treball

S'han de satisfer els requeriments de seguretat i salut en el treball d'acord amb l'apartat Seguretat i higiene

5.4.3.3 Protecció del serveis

Abans del començament dels treballs, s'ha d'haver establert contacte amb totes les institucions i empreses responsables dels serveis de gas, d'electricitat, de telèfon, d'aigües i sistemes de drenatge o d'altres que es puguin preveure així com, esbrinar els cursos d'aigua (rius, rierols, reberes i fonts, deus o brolladors) existents. Se n'han de descriure les característiques i la localització en un plànol, i si fora necessari, s'han de marcar al terreny.

Si els serveis d'infraestructures estan afectats per les excavacions o quan la maquinària hagi de treballar a prop, aquests han d'estar, precintats, protegits, o desviats.

Els treballs s'han de realitzar sota la supervisió de les empreses afectades.

S'ha d'avisar als propietaris veïns afectats per les obres. S'ha d'obtenir l'aprovació de les institucions i autoritats competents.

Qualsevol treball temporal que afecti algun d'aquest serveis s'han d'acabar correctament

5.4.3.4 Conceptes bàsics d'una trasplantació executada correctament

Extracció a partir del pa de terra

Realització de talls correctes

Regularització de l'equilibri hídric i protecció de l'escorça

5.4.3.5 Sistemes de trasplantació

- Convencional en diverses fases
- Convencional en una fase
- Amb trasplantació en diverses fases
- Amb trasplantació en una fase

5.4.3.6 Operacions de trasplantació

Les operacions de trasplantació s'han d'executar seguint els apartats corresponents de la NTJ08E.

Trasplantació de grans exemplars d'acord amb el sistema emprat

- Pre - trasplantació
Treballs previs de planificació
Protecció d'exemplars en treballs de construcció
Tractaments fitosanitaris i sanejament
Equilibri hídric
- Extracció i transport
Dimensionalment del pa de terra

Repicaments previs
Formació del pa de terra definitiu
Extracció
Transport
Dipòsit temporal

- Plantació
Obertura del clot de plantació
Drenatge i airejament
Plantació
Aspratges i ancoratges
Encoixinament
Protecció de l'exemplar trasplantat
- Post – trasplantació
Manteniment de les condicions del sòl
Reg
Aportació d'adobs
Sanejament
Control i seguiment

5.4.4 Unitat i criteri d'amidament

Unitat

5.4.5 Normativa de compliment obligatori

NTJ08E: 1994 Trasplantació de grans exemplars
Asociación Española de Parques i Jardines Públicos.
Método de valoración del arbolado ornamental. Norma Granada. Madrid, Editorial Raíces,
1990 i les seves correccions. Ajuntament de Barcelona. Ordenança de zones naturals i
espais verds. Aprovada el 25 d'abril de 1997.



